

CARTA PROPOSTA COMERCIAL

Boa Viagem - CE, 29 de Junho de 2020.

À
Prefeitura Municipal de Acaraú
Comissão Permanente de Licitação - CPL

Ref.: Tomada de Preços N° 0806.02/2020.

Objeto: Restauração de Estradas Vicinais em Diversos Trechos no Município de Acaraú - Ceará

Apresentamos a V. Sas, nossa proposta para o objeto do Edital de *Tomada de Preços N° 0806.02/2020*, cujo objeto é a discriminado acima, conforme projeto em anexo, parte integrante desse processo, pelo preço global de **R\$ 3.089.301,58 (Três Milhões, Oitenta E Nove Mil, Trezentos E Um Reais E Cinquenta E Oito Centavos)**, com prazo de execução de **360 (Trezentos e Sessenta)** dias.

Caso nos seja adjudicado o objeto da presente licitação, nos comprometemos a assinar o contrato no prazo determinado no documento de convocação, indicando para esse fim o Sr. (a) **José Carlito de Lima Júnior**, portador (a) do RG N° **2008098032190**, órgão expedidor **SSP-CE** e do CPF N° **604.600.343-16**, como representante legal desta empresa.

Informamos que o prazo de validade da nossa proposta é de **60 (sessenta)** dias corridos, a contar da data da abertura da licitação.

Finalizando, declaramos que assumimos inteira responsabilidade pela execução dos serviços objeto deste Edital e que serão executados conforme exigência editalícia e contratual, e que serão iniciados dentro do prazo de até 10 (dez) dias consecutivos, contados a partir da data de recebimento da Ordem de Serviço.



ATL Construções e Serviços EIRELI - ME
José Carlito de Lima Júnior
Auxiliar Administrativo
CPF N° 604.600.343-16



A T L CONSTRUÇÕES E SERVIÇOS EIRELI - ME
CNPJ: 04.302.210/0001-95



Rua José Natal de Araújo, N° 1375, Sala 02,
Floresta, Boa Viagem - Ceará, CEP: 63870-000




(88) 99924-8583




atlconstrucoes@hotmail.com




RESUMO DO ORÇAMENTO													
	OBRA:	RECUPERAÇÃO DE ESTRADAS VICINAIS	DATA: 29/08/2020										
	LOCAL:	DIVERSOS TRECHOS	BDI: 28,90%										
	MUNICÍPIO:	ACARAÚ	<table border="1"> <thead> <tr> <th>FORTE</th> <th>VERSÃO</th> <th>HORA</th> <th>MES</th> <th>REF.</th> </tr> </thead> <tbody> <tr> <td>SINAPI</td> <td>2018/08 COM DESONERAÇÃO</td> <td>85,20%</td> <td>48,89%</td> <td>09/2019</td> </tr> </tbody> </table>	FORTE	VERSÃO	HORA	MES	REF.	SINAPI	2018/08 COM DESONERAÇÃO	85,20%	48,89%	09/2019
	FORTE	VERSÃO	HORA	MES	REF.								
SINAPI	2018/08 COM DESONERAÇÃO	85,20%	48,89%	09/2019									
CLIENTE:	PREFEITURA MUNICIPAL DO ACARAÚ												

ITEM	DESCRIÇÃO	PREÇO TOTAL	%
1	TRECHO - BR - 403 - TUCUNZEIROS - ALMESCEGAS	452.487,03	14,65
2	TRECHO - CAUASSÚ - ILHA DOS COQUEIROS	103.025,49	3,33
3	TRECHO - MARGEM DA PRAIA DE MONTEIROS	29.789,38	0,96
4	TRECHO - CURRAL VELHO	108.652,95	3,52
5	TRECHO - CASTELHANO	251.006,67	8,13
6	TRECHO - BARRINHA	240.467,80	7,78
7	TRECHO - MORGADO	145.679,68	4,72
8	TRECHO - ARANAÚ	125.599,55	4,07
9	TRECHO - MEDEIROS	667.629,93	21,61
10	TRECHO - SEDE	357.300,02	11,57
11	TRECHO - IMBÉ	147.971,31	4,79
12	TRECHO - BARRINHA DE CIMA A CAITITU	159.223,24	5,15
13	TRECHO - CAUASSÚ	103.047,06	3,34
14	TRECHO - CURRAL VELHO DE CIMA	107.150,82	3,47
15	TRECHO - REGIÃO DE PRAIA	90.270,65	2,92
TOTAL GERAL C/ BDI		3.089.301,58	100,00

O Presente Orçamento Importa o Valor de R\$ 3.089.301,58 (Três Milhões, Oitenta E Nove Mil, Trezentos E Um Reais E Cinquenta E Oito Centavos)


 ATL Construções e Serviços EIRELI ME
 José Carlito de Lima Júnior
 Auxiliar Administrativo
 CPF Nº 604.600.343-16


 Sivanildo Francisco Vieira
 ENG Civil RNP 060142329-
 Cart Prof - 12 957-D



PLANILHA ORÇAMENTÁRIA

OBRA:	RECUPERAÇÃO DE ESTRADAS VICINAIS	DATA :	29/06/2020	BDI :	28,90%
LOCAL:	DIVERSOS TRECHOS	FONTE	SINAPI	VERSÃO	2019/08 COM DESONERAÇÃO
MUNICÍPIO:	ACARAU	HORA	85,20%	MES	48,69%
CLIENTE:	PREFEITURA MUNICIPAL DO ACARAU	DATA REF.	09/2019		

ITEM	CÓDIGO	DESCRIÇÃO	FONTE	UNID	QUANTIDADE	PREÇO UNITÁRIO R\$		COM BDI	PREÇO TOTAL R\$
						SEM BDI	BDI		
1	TRECHO - BR - 403 - TUCUNZEIROS - ALMESCEGAS								
1.1	SERVIÇOS PRELIMINARES								
1.1.1	74209/001	PLACA DE OBRA EM CHAPA DE AÇO GALVANIZADO	SINAPI	M2	6,00	304,04	87,87	391,91	43.213,70
1.1.2	78472	SERVICIOS TOPOGRAFICOS PARA PAVIMENTACAO, INCLUSIVE NOTA DE SERVICOS, ACOMPANHAMENTO E GREIDE	SINAPI	M2	74.748,00	0,38	0,11	0,49	2.351,46
1.1.3	73859/001	DESMATAMENTO E LIMPEZA MECANIZADA DE TERRENO COM REMOCAO DE CAMADA VEGETAL, UTILIZANDO TRATOR DE ESTEIRAS	SINAPI	M2	24.916,00	0,13	0,04	0,17	36.626,52
1.2	PAVIMENTAÇÃO EM PIÇARRA (MOVIMENTAÇÃO DE TERRA)								
1.2.1	72961	REGULARIZACAO E COMPACTACAO DE SUBLITO ATE 20 CM DE ESPESURA	SINAPI	M2	74.748,00	1,28	0,37	1,65	409.273,33
1.2.2	96387	EXECUÇÃO E COMPACTAÇÃO DE BASE E OU SUB BASE COM SOLO ESTABILIZADO GRANULOMETRICAMENTE - EXCLUSIVE ESCAVAÇÃO, CARGA E TRANSPORTE E SOLO. AF. 09/2017	SINAPI	M3	7.474,80	6,69	1,93	8,62	123.334,20
1.2.3	93589	TRANSPORTE COM CAMINHÃO BASCULANTE DE 10 M3, EM VIA URBANA EM REVESTIMENTO PRIMÁRIO (UNIDADE: M3XKM). AF. 04/2016	SINAPI	M3XKM	141.086,85	1,22	0,35	1,57	64.432,78
2	TRECHO - CAUASSÚ - ILHA DOS COQUEIROS								
2.1	SERVIÇOS PRELIMINARES								
2.1.1	74209/001	PLACA DE OBRA EM CHAPA DE AÇO GALVANIZADO	SINAPI	M2	0,00	304,04	87,87	391,91	7.019,20
2.1.2	78472	SERVICIOS TOPOGRAFICOS PARA PAVIMENTACAO, INCLUSIVE NOTA DE SERVICOS, ACOMPANHAMENTO E GREIDE	SINAPI	M2	12.840,00	0,38	0,11	0,49	0,00
2.1.3	73859/001	DESMATAMENTO E LIMPEZA MECANIZADA DE TERRENO COM REMOCAO DE CAMADA VEGETAL, UTILIZANDO TRATOR DE ESTEIRAS	SINAPI	M2	4.280,00	0,13	0,04	0,17	6.291,60
									103.025,49

Permanente de Licitação
 3884
 Assinatura
 Municipalidade de Aratujo
 atconstrucoes@hotmail.com

(88) 99924-8583
 atconstrucoes@hotmail.com



ATL CONSTRUÇÕES E SERVIÇOS EIRELI - ME
 CNPJ: 04.302.210/0001-95
 Rua José Natal de Araújo, Nº 1375, Sala 02,
 Floresta, Boa Viagem - Ceará, CEP: 63870-000



John

am

2.2	PAVIMENTAÇÃO EM PIÇARRA (MOVIMENTAÇÃO DE TERRA)										96.006,29
2.2.1	72961	REGULARIZAÇÃO E COMPACTAÇÃO DE SUBLEITO ATÉ 20 CM DE ESPESURA	SINAPI	M2	12.840,00	1,28	0,37	1,65	0,37	1,65	21.186,00
2.2.2	96387	EXECUÇÃO E COMPACTAÇÃO DE BASE E OU SUB BASE COM SOLO ESTABILIZADO GRANULOMETRICAMENTE - EXCLUSIVE ESCAVAÇÃO, CARGA E TRANSPORTE E SOLO. AF_09/2017	SINAPI	M3	1.284,00	6,69	1,93	8,62	1,93	8,62	11.068,08
2.2.3	93589	TRANSPORTE COM CAMINHÃO BASCULANTE DE 10 M3, EM VIA URBANA EM REVESTIMENTO PRIMÁRIO (UNIDADE: M3XKM). AF_04/2016	SINAPI	M3XKM	40.606,50	1,22	0,35	1,57	0,35	1,57	63.752,21
3	TRECHO - MARGEM DA PRAIA DE MONTEIROS										29.789,38
3.1	SERVIÇOS PRELIMINARES										2.586,21
3.1.1	74209/001	PLACA DE OBRA EM CHAPA DE AÇO GALVANIZADO	SINAPI	M2	0,00	304,04	87,87	391,91	87,87	391,91	0,00
3.1.2	78472	SERVIÇOS TOPOGRÁFICOS PARA PAVIMENTAÇÃO, INCLUSIVE NOTA DE SERVIÇOS, ACOMPANHAMENTO E GREIDE	SINAPI	M2	4.730,88	0,38	0,11	0,49	0,11	0,49	2.318,13
3.1.3	73859/001	DESMATAMENTO E LIMPEZA MECANIZADA DE TERRENO COM REMOÇÃO DE CAMADA VEGETAL, UTILIZANDO TRATOR DE ESTEIRAS	SINAPI	M2	1.576,96	0,13	0,04	0,17	0,04	0,17	268,08
3.2	PAVIMENTAÇÃO EM PIÇARRA (MOVIMENTAÇÃO DE TERRA)										27.203,17
3.2.1	72961	REGULARIZAÇÃO E COMPACTAÇÃO DE SUBLEITO ATÉ 20 CM DE ESPESURA	SINAPI	M2	4.730,88	1,28	0,37	1,65	0,37	1,65	7.805,95
3.2.2	96387	EXECUÇÃO E COMPACTAÇÃO DE BASE E OU SUB BASE COM SOLO ESTABILIZADO GRANULOMETRICAMENTE - EXCLUSIVE ESCAVAÇÃO, CARGA E TRANSPORTE E SOLO. AF_09/2017	SINAPI	M3	473,09	6,69	1,93	8,62	1,93	8,62	4.078,04
3.2.3	93589	TRANSPORTE COM CAMINHÃO BASCULANTE DE 10 M3, EM VIA URBANA EM REVESTIMENTO PRIMÁRIO (UNIDADE: M3XKM). AF_04/2016	SINAPI	M3XKM	9.757,44	1,22	0,35	1,57	0,35	1,57	15.319,18
4	TRECHO - CURRAL VELHO										108.652,95
4.1	SERVIÇOS PRELIMINARES										3.382,80
4.1.1	74209/001	PLACA DE OBRA EM CHAPA DE AÇO GALVANIZADO	SINAPI	M2	0,00	304,04	87,87	391,91	87,87	391,91	0,00
4.1.2	78472	SERVIÇOS TOPOGRÁFICOS PARA PAVIMENTAÇÃO, INCLUSIVE NOTA DE SERVIÇOS, ACOMPANHAMENTO E GREIDE	SINAPI	M2	6.188,04	0,38	0,11	0,49	0,11	0,49	3.032,14
4.1.3	73859/001	DESMATAMENTO E LIMPEZA MECANIZADA DE TERRENO COM REMOÇÃO DE CAMADA VEGETAL, UTILIZANDO TRATOR DE ESTEIRAS	SINAPI	M2	2.062,68	0,13	0,04	0,17	0,04	0,17	350,66
4.2	PAVIMENTAÇÃO EM PIÇARRA (MOVIMENTAÇÃO DE TERRA)										105.270,15
4.2.1	72961	REGULARIZAÇÃO E COMPACTAÇÃO DE SUBLEITO ATÉ 20 CM DE ESPESURA	SINAPI	M2	6.188,04	1,28	0,37	1,65	0,37	1,65	10.210,27

Handwritten signatures and initials

Arquivo permanente de Licitação
3885
Folha
Municipal de Natal
Municipal de Natal

(88) 99924-8583
atconstrucoes@hotmail.com

Signature
ATL CONSTRUÇÕES E SERVIÇOS EIRELI - ME
CNPJ: 04.302.210/0001-95
Rua José Natal de Araújo, Nº 1375, Sala 02,
Floresta, Boa Viagem - Ceará, CEP: 63870-000

4.2.2	96387	EXECUÇÃO E COMPACTAÇÃO DE BASE E OU SUB BASE COM SOLO ESTABILIZADO GRANULOMETRICAMENTE - EXCLUSIVE ESCAVAÇÃO, CARGA E TRANSPORTE E SOLO. AF. 09/2017	SINAPI	M3	1.856,41	6,69	1,93	8,62	16.002,25
4.2.3	93589	TRANSPORTE COM CAMINHÃO BASCULANTE DE 10 M3, EM VIA URBANA EM REVESTIMENTO PRIMÁRIO (UNIDADE: M3XKM). AF. 04/2016	SINAPI	M3XKM	50.355,18	1,22	0,35	1,57	79.057,63
5	TRECHO - CASTELHANO								
5.1	SERVIÇOS PRELIMINARES								
5.1.1	74209/001	PLACA DE OBRA EM CHAPA DE AÇO GALVANIZADO	SINAPI	M2	0,00	304,04	87,87	391,91	16.535,07
5.1.2	78472	SERVICIOS TOPOGRAFICOS PARA PAVIMENTAÇÃO, INCLUSIVE NOTA DE SERVICOS, ACOMPANHAMENTO E GREIDE	SINAPI	M2	30.247,08	0,38	0,11	0,49	14.821,07
5.1.3	73859/001	DESMATAMENTO E LIMPEZA MECANIZADA DE TERRENO COM REMOCAO DE CAMADA VEGETAL, UTILIZANDO TRATOR DE ESTEIRAS	SINAPI	M2	10.082,36	0,13	0,04	0,17	1.714,00
5.2	PAVIMENTAÇÃO EM PIÇARRA (MOVIMENTAÇÃO DE TERRA)								
5.2.1	72961	REGULARIZACAO E COMPACTACAO DE SUBLEITO ATE 20 CM DE ESPESSURA	SINAPI	M2	30.247,08	1,28	0,37	1,65	234.471,60
5.2.2	96387	EXECUÇÃO E COMPACTAÇÃO DE BASE E OU SUB BASE COM SOLO ESTABILIZADO GRANULOMETRICAMENTE - EXCLUSIVE ESCAVAÇÃO, CARGA E TRANSPORTE E SOLO. AF. 09/2017	SINAPI	M3	3.024,71	6,69	1,93	8,62	49.907,68
5.2.3	93589	TRANSPORTE COM CAMINHÃO BASCULANTE DE 10 M3, EM VIA URBANA EM REVESTIMENTO PRIMÁRIO (UNIDADE: M3XKM). AF. 04/2016	SINAPI	M3XKM	100.949,63	1,22	0,35	1,57	26.073,00
6	TRECHO - BARRINHA								
6.1	SERVIÇOS PRELIMINARES								
6.1.1	74209/001	PLACA DE OBRA EM CHAPA DE AÇO GALVANIZADO	SINAPI	M2	0,00	304,04	87,87	391,91	6.430,34
6.1.2	78472	SERVICIOS TOPOGRAFICOS PARA PAVIMENTAÇÃO, INCLUSIVE NOTA DE SERVICOS, ACOMPANHAMENTO E GREIDE	SINAPI	M2	11.523,90	0,38	0,11	0,49	0,00
6.1.3	73859/001	DESMATAMENTO E LIMPEZA MECANIZADA DE TERRENO COM REMOCAO DE CAMADA VEGETAL, UTILIZANDO TRATOR DE ESTEIRAS	SINAPI	M2	4.609,56	0,13	0,04	0,17	5.646,71
6.2	PAVIMENTAÇÃO EM PIÇARRA (MOVIMENTAÇÃO DE TERRA)								
6.2.1	72961	REGULARIZACAO E COMPACTACAO DE SUBLEITO ATE 20 CM DE ESPESSURA	SINAPI	M2	11.523,90	1,28	0,37	1,65	783,63
6.2.2	96387	EXECUÇÃO E COMPACTAÇÃO DE BASE E OU SUB BASE COM SOLO ESTABILIZADO GRANULOMETRICAMENTE - EXCLUSIVE ESCAVAÇÃO, CARGA E TRANSPORTE E SOLO. AF. 09/2017	SINAPI	M3	3.457,17	6,69	1,93	8,62	234.037,46
									19.014,44
									8,62

3986
Assinatura
Município de Aracaju - Sergipe
CNPJ nº 09.980.811

(88) 99924-8583
atconstrucoes@hotmail.com



AT L CONSTRUÇÕES E SERVIÇOS EIRELI - ME
CNPJ: 04.302.210/0001-95
Rua José Natal de Araújo, Nº 1375, Sala 02,
Floresta, Boa Viagem - Ceará, CEP: 63870-000



[Handwritten signatures and initials]

[Handwritten initials]

6.2.3	93589	TRANSPORTE COM CAMINHÃO BASCULANTE DE 10 M3, EM VIA URBANA EM REVESTIMENTO PRIMÁRIO (UNIDADE: M3XKM). AF_04/2016	SINAPI	M3XKM	117.975,93	1,22	0,35	1,57	185.222,21
7	TRECHO - MORGADO								145.679,68
7.1	SERVIÇOS PRELIMINARES								5.119,20
7.1.1	74209/001	PLACA DE OBRA EM CHAPA DE ACO GALVANIZADO	SINAPI	M2	0,00	304,04	87,87	391,91	0,00
7.1.2	78472	SERVICOS TOPOGRAFICOS PARA PAVIMENTACAO, INCLUSIVE NOTA DE SERVICOS, ACOMPANHAMENTO E GREIDE	SINAPI	M2	9.364,38	0,38	0,11	0,49	4.588,55
7.1.3	73859/001	DESMATAMENTO E LIMPEZA MECANIZADA DE TERRENO COM REMOCAO DE CAMADA VEGETAL, UTILIZANDO TRATOR DE ESTEIRAS	SINAPI	M2	3.121,46	0,13	0,04	0,17	530,65
7.2	PAVIMENTAÇÃO EM PIÇARRA (MOVIMENTAÇÃO DE TERRA)								140.560,48
7.2.1	72961	REGULARIZACAO E COMPACTACAO DE SUBLEITO ATE 20 CM DE ESPESSURA	SINAPI	M2	9.364,38	1,28	0,37	1,65	15.451,23
7.2.2	96387	EXECUÇÃO E COMPACTAÇÃO DE BASE E OU SUB BASE COM SOLO ESTABILIZADO GRANULOMETRICAMENTE - EXCLUSIVE ESCAVAÇÃO, CARGA E TRANSPORTE E SOLO. AF_09/2017	SINAPI	M3	2.809,31	6,69	1,93	8,62	24.216,25
7.2.3	93589	TRANSPORTE COM CAMINHÃO BASCULANTE DE 10 M3, EM VIA URBANA EM REVESTIMENTO PRIMÁRIO (UNIDADE: M3XKM). AF_04/2016	SINAPI	M3XKM	64.263,06	1,22	0,35	1,57	100.893,00
8	TRECHO - ARANAÚ								125.599,55
8.1	SERVIÇOS PRELIMINARES								13.205,43
8.1.1	74209/001	PLACA DE OBRA EM CHAPA DE ACO GALVANIZADO	SINAPI	M2	0,00	304,04	87,87	391,91	0,00
8.1.2	78472	SERVICOS TOPOGRAFICOS PARA PAVIMENTACAO, INCLUSIVE NOTA DE SERVICOS, ACOMPANHAMENTO E GREIDE	SINAPI	M2	23.665,65	0,38	0,11	0,49	11.596,17
8.1.3	73859/001	DESMATAMENTO E LIMPEZA MECANIZADA DE TERRENO COM REMOCAO DE CAMADA VEGETAL, UTILIZANDO TRATOR DE ESTEIRAS	SINAPI	M2	9.466,26	0,13	0,04	0,17	1.609,26
8.2	PAVIMENTAÇÃO EM PIÇARRA (MOVIMENTAÇÃO DE TERRA)								112.394,12
8.2.1	72961	REGULARIZACAO E COMPACTACAO DE SUBLEITO ATE 20 CM DE ESPESSURA	SINAPI	M2	23.665,65	1,28	0,37	1,65	39.048,32
8.2.2	96387	EXECUÇÃO E COMPACTAÇÃO DE BASE E OU SUB BASE COM SOLO ESTABILIZADO GRANULOMETRICAMENTE - EXCLUSIVE ESCAVAÇÃO, CARGA E TRANSPORTE E SOLO. AF_09/2017	SINAPI	M3	2.366,57	6,69	1,93	8,62	20.399,83
8.2.3	93589	TRANSPORTE COM CAMINHÃO BASCULANTE DE 10 M3, EM VIA URBANA EM REVESTIMENTO PRIMÁRIO (UNIDADE: M3XKM). AF_04/2016	SINAPI	M3XKM	33.723,55	1,22	0,35	1,57	52.945,97

Assinatura
Município de Araruama
Estado do Rio Grande do Norte

(88) 99924-8583
atelconstrucoes@hotmail.com



A T L CONSTRUÇÕES E SERVIÇOS EIRELI - ME
CNPJ: 04.302.210/0001-95
Rua José Natal de Araújo, Nº 1375, Sala 02,
Floresta, Boa Viagem - Ceará, CEP: 63870-000



Handwritten signature

9	TRECHO - MEDEIROS																		667.629,93
9.1	SERVIÇOS PRELIMINARES																		63.503,13
9.1.1	74209/001	PLACA DE OBRA EM CHAPA DE ACO GALVANIZADO	SINAPI	M2	0,00	304,04		87,87		391,91									0,00
9.1.2	78472	SERVICOS TOPOGRAFICOS PARA PAVIMENTACAO, INCLUSIVE NOTA DE SERVICOS, ACOMPANHAMENTO E GREIDE	SINAPI	M2	116.164,26	0,38		0,11		0,49									56.920,49
9.1.3	73859/001	DESMATAMENTO E LIMPEZA MECANIZADA DE TERRENO COM REMOCAO DE CAMADA VEGETAL, UTILIZANDO TRATOR DE ESTEIRAS	SINAPI	M2	38.721,42	0,13		0,04		0,17									6.582,64
9.2	PAVIMENTAÇÃO EM PIÇARRA (MOVIMENTAÇÃO DE TERRA)																		604.126,80
9.2.1	72961	REGULARIZACAO E COMPACTACAO DE SUBLEITO ATE 20 CM DE ESPESSURA	SINAPI	M2	116.164,26	1,28		0,37		1,65									191.671,03
9.2.2	96387	EXECUÇÃO E COMPACTAÇÃO DE BASE E OU SUB BASE COM SOLO ESTABILIZADO GRANULOMETRICAMENTE - EXCLUSIVE ESCAVAÇÃO, CARGA E TRANSPORTE E SOLO. AF 09/2017	SINAPI	M3	11.616,43	6,69		1,93		8,62									100.133,63
9.2.3	93589	TRANSPORTE COM CAMINHÃO BASCULANTE DE 10 M3, EM VIA URBANA EM REVESTIMENTO PRIMÁRIO (UNIDADE: M3XKM). AF 04/2016	SINAPI	M3XKM	198.931,30	1,22		0,35		1,57									312.322,14
10	TRECHO - SEDE																		357.300,02
10.1	SERVIÇOS PRELIMINARES																		36.079,80
10.1.1	74209/001	PLACA DE OBRA EM CHAPA DE ACO GALVANIZADO	SINAPI	M2	0,00	304,04		87,87		391,91									0,00
10.1.2	78472	SERVICOS TOPOGRAFICOS PARA PAVIMENTACAO, INCLUSIVE NOTA DE SERVICOS, ACOMPANHAMENTO E GREIDE	SINAPI	M2	65.999,64	0,38		0,11		0,49									32.339,82
10.1.3	73859/001	DESMATAMENTO E LIMPEZA MECANIZADA DE TERRENO COM REMOCAO DE CAMADA VEGETAL, UTILIZANDO TRATOR DE ESTEIRAS	SINAPI	M2	21.999,88	0,13		0,04		0,17									3.739,98
10.2	PAVIMENTAÇÃO EM PIÇARRA (MOVIMENTAÇÃO DE TERRA)																		321.220,22
10.2.1	72961	REGULARIZACAO E COMPACTACAO DE SUBLEITO ATE 20 CM DE ESPESSURA	SINAPI	M2	65.999,64	1,28		0,37		1,65									108.899,41
10.2.2	96387	EXECUÇÃO E COMPACTAÇÃO DE BASE E OU SUB BASE COM SOLO ESTABILIZADO GRANULOMETRICAMENTE - EXCLUSIVE ESCAVAÇÃO, CARGA E TRANSPORTE E SOLO. AF 09/2017	SINAPI	M3	6.599,96	6,69		1,93		8,62									56.891,66
10.2.3	93589	TRANSPORTE COM CAMINHÃO BASCULANTE DE 10 M3, EM VIA URBANA EM REVESTIMENTO PRIMÁRIO (UNIDADE: M3XKM). AF 04/2016	SINAPI	M3XKM	98.999,46	1,22		0,35		1,57									155.429,15
11	TRECHO - IMBÉ																		147.971,31
11.1	SERVIÇOS PRELIMINARES																		15.985,05

(88) 99924-8583
atlconstrucoes@hotmail.com

A T L CONSTRUÇÕES E SERVIÇOS EIRELI - ME
CNPJ: 04.302.210/0001-95
Rua José Natal de Araújo, N° 1375, Sala 02,
Floresta, Boa Viagem - Ceará, CEP: 63870-000



[Handwritten signature]

[Handwritten signature]

[Handwritten signature]

Comissão Permanente de Licitação
3888
[Handwritten signature]
Assinatura
Município

11.1.1	74209/001	PLACA DE OBRA EM CHAPA DE ACO GALVANIZADO	SINAPI	M2	0,00	304,04	87,87	391,91	0,00
11.1.2	78472	SERVICOS TOPOGRAFICOS PARA PAVIMENTACAO, INCLUSIVE NOTA DE SERVICOS, ACOMPANHAMENTO E GREIDE	SINAPI	M2	29.240,94	0,38	0,11	0,49	14.328,06
11.1.3	73859/001	DESMATAMENTO E LIMPEZA MECANIZADA DE TERRENO COM REMOCAO DE CAMADA VEGETAL, UTILIZANDO TRATOR DE ESTEIRAS	SINAPI	M2	9.746,98	0,13	0,04	0,17	1.656,99
11.2		PAVIMENTACAO EM PIGARRA (MOVIMENTACAO DE TERRA)							131.986,26
11.2.1	72961	REGULARIZACAO E COMPACTACAO DE SUBLEITO ATE 20 CM DE ESPESSURA	SINAPI	M2	29.240,94	1,28	0,37	1,65	48.247,55
11.2.2	96387	EXECUCAO E COMPACTACAO DE BASE E OU SUB BASE COM SOLO ESTABILIZADO GRANULOMETRICAMENTE - EXCLUSIVE ESCAVACAO, CARGA E TRANSPORTE E SOLO. AF. 09/2017	SINAPI	M3	2.924,09	6,69	1,93	8,62	25.205,66
11.2.3	93589	TRANSPORTE COM CAMINHÃO BASCULANTE DE 10 M3, EM VIA URBANA EM REVESTIMENTO PRIMÁRIO (UNIDADE: M3XKM). AF. 04/2016	SINAPI	M3XKM	37.282,20	1,22	0,35	1,57	58.533,05
12		TRECHO - BARRINHA DE CIMA A CAITITU							159.223,24
12.1		SERVICOS PRELIMINARES							15.301,62
12.1.1	74209/001	PLACA DE OBRA EM CHAPA DE ACO GALVANIZADO	SINAPI	M2	0,00	304,04	87,87	391,91	0,00
12.1.2	78472	SERVICOS TOPOGRAFICOS PARA PAVIMENTACAO, INCLUSIVE NOTA DE SERVICOS, ACOMPANHAMENTO E GREIDE	SINAPI	M2	27.990,78	0,38	0,11	0,49	13.715,48
12.1.3	73859/001	DESMATAMENTO E LIMPEZA MECANIZADA DE TERRENO COM REMOCAO DE CAMADA VEGETAL, UTILIZANDO TRATOR DE ESTEIRAS	SINAPI	M2	9.330,26	0,13	0,04	0,17	1.586,14
12.2		PAVIMENTACAO EM PIGARRA (MOVIMENTACAO DE TERRA)							143.921,62
12.2.1	72961	REGULARIZACAO E COMPACTACAO DE SUBLEITO ATE 20 CM DE ESPESSURA	SINAPI	M2	27.990,78	1,28	0,37	1,65	46.184,79
12.2.2	96387	EXECUCAO E COMPACTACAO DE BASE E OU SUB BASE COM SOLO ESTABILIZADO GRANULOMETRICAMENTE - EXCLUSIVE ESCAVACAO, CARGA E TRANSPORTE E SOLO. AF. 09/2017	SINAPI	M3	2.799,08	6,69	1,93	8,62	24.128,07
12.2.3	93589	TRANSPORTE COM CAMINHÃO BASCULANTE DE 10 M3, EM VIA URBANA EM REVESTIMENTO PRIMÁRIO (UNIDADE: M3XKM). AF. 04/2016	SINAPI	M3XKM	46.884,56	1,22	0,35	1,57	73.608,76
13		TRECHO - CAUASSÚ							103.047,06
13.1		SERVICOS PRELIMINARES							6.986,49
13.1.1	74209/001	PLACA DE OBRA EM CHAPA DE ACO GALVANIZADO	SINAPI	M2	0,00	304,04	87,87	391,91	0,00
13.1.2	78472	SERVICOS TOPOGRAFICOS PARA PAVIMENTACAO, INCLUSIVE NOTA DE SERVICOS, ACOMPANHAMENTO E GREIDE	SINAPI	M2	12.780,17	0,38	0,11	0,49	6.262,28

3889
Folha
Assinatura
Municipal
Permanente de Licitação
atconstrucoes@hotmail.com

(88) 99924-8583
atconstrucoes@hotmail.com



A.T.L. CONSTRUÇÕES E SERVIÇOS EIRELI - ME
CNPJ: 04.302.210/0001-95
Rua José Natal de Araújo, N° 1375, Sala 02,
Floresta, Boa Viagem - Ceará, CEP: 63870-000

Handwritten signature and logo

Handwritten signature and logo

13.1.3	73859/001	DESMATAMENTO E LIMPEZA MECANIZADA DE TERRENO COM REMOCAO DE CAMADA VEGETAL, UTILIZANDO TRATOR DE ESTEIRAS	SINAPI	M2	4.260,06	0,13	0,04	0,17	724,21
13.2		PAVIMENTAÇÃO EM PIÇARRA (MOVIMENTAÇÃO DE TERRA)							96.060,57
13.2.1	72961	REGULARIZAÇÃO E COMPACTAÇÃO DE SUBLEITO ATE 20 CM DE ESPESSURA	SINAPI	M2	12.780,17	1,28	0,37	1,65	21.087,28
13.2.2	96387	EXECUÇÃO E COMPACTAÇÃO DE BASE E OU SUB BASE COM SOLO ESTABILIZADO GRANULOMETRICAMENTE - EXCLUSIVE ESCAVAÇÃO, CARGA E TRANSPORTE E SOLO. AF_09/2017	SINAPI	M3	1.278,02	6,69	1,93	8,62	11.016,53
13.2.3	93589	TRANSPORTE COM CAMINHÃO BASCULANTE DE 10 M3, EM VIA URBANA EM REVESTIMENTO PRIMÁRIO (UNIDADE: M3XKM). AF_04/2016	SINAPI	M3XKM	40.736,79	1,22	0,35	1,57	63.956,76
14		TRECHO - CURRAL VELHO DE CIMA							107.150,82
14.1		SERVIÇOS PRELIMINARES							7.941,23
14.1.1	74209/001	PLACA DE OBRA EM CHAPA DE ACO GALVANIZADO	SINAPI	M2	0,00	304,04	87,87	391,91	0,00
14.1.2	78472	SERVIÇOS TOPOGRAFICOS PARA PAVIMENTAÇÃO, INCLUSIVE NOTA DE SERVICOS, ACOMPANHAMENTO E GREIDE	SINAPI	M2	14.526,63	0,38	0,11	0,49	7.118,05
14.1.3	73859/001	DESMATAMENTO E LIMPEZA MECANIZADA DE TERRENO COM REMOCAO DE CAMADA VEGETAL, UTILIZANDO TRATOR DE ESTEIRAS	SINAPI	M2	4.842,21	0,13	0,04	0,17	823,18
14.2		PAVIMENTAÇÃO EM PIÇARRA (MOVIMENTAÇÃO DE TERRA)							99.209,59
14.2.1	72961	REGULARIZAÇÃO E COMPACTAÇÃO DE SUBLEITO ATE 20 CM DE ESPESSURA	SINAPI	M2	14.526,63	1,28	0,37	1,65	23.968,94
14.2.2	96387	EXECUÇÃO E COMPACTAÇÃO DE BASE E OU SUB BASE COM SOLO ESTABILIZADO GRANULOMETRICAMENTE - EXCLUSIVE ESCAVAÇÃO, CARGA E TRANSPORTE E SOLO. AF_09/2017	SINAPI	M3	1.452,66	6,69	1,93	8,62	12.521,93
14.2.3	93589	TRANSPORTE COM CAMINHÃO BASCULANTE DE 10 M3, EM VIA URBANA EM REVESTIMENTO PRIMÁRIO (UNIDADE: M3XKM). AF_04/2016	SINAPI	M3XKM	39.948,23	1,22	0,35	1,57	62.718,72
15		TRECHO - REGIÃO DE PRAIA							90.270,65
15.1		SERVIÇOS PRELIMINARES							6.400,69
15.1.1	74209/001	PLACA DE OBRA EM CHAPA DE ACO GALVANIZADO	SINAPI	M2	0,00	304,04	87,87	391,91	0,00
15.1.2	78472	SERVIÇOS TOPOGRAFICOS PARA PAVIMENTAÇÃO, INCLUSIVE NOTA DE SERVICOS, ACOMPANHAMENTO E GREIDE	SINAPI	M2	11.708,57	0,38	0,11	0,49	5.737,20
15.1.3	73859/001	DESMATAMENTO E LIMPEZA MECANIZADA DE TERRENO COM REMOCAO DE CAMADA VEGETAL, UTILIZANDO TRATOR DE ESTEIRAS	SINAPI	M2	3.902,86	0,13	0,04	0,17	663,49

3890
Folha
Assinatura
Município de Araújo - Ceará - Comissão Permanente de Licitação

(88) 99924-8583
atconstrucoes@hotmail.com




A.T.L. CONSTRUÇÕES E SERVIÇOS EIRELI - ME
CNPJ: 04.302.210/0001-95
Rua José Natal de Araújo, N° 1375, Sala 02,
Floresta, Boa Viagem - Ceará, CEP: 63870-000




Handwritten signatures and initials

15.2 PAVIMENTAÇÃO EM PIÇARRA (MOVIMENTAÇÃO DE TERRA)									
15.2.1	72961	REGULARIZAÇÃO E COMPACTAÇÃO DE SUBLEITO ATÉ 20 CM DE ESPESSURA	SINAPI	M2	11.708,57	1,28	0,37	1,65	83.869,96
15.2.2	96387	EXECUÇÃO E COMPACTAÇÃO DE BASE E OU SUB BASE COM SOLO ESTABILIZADO GRANULOMETRICAMENTE - EXCLUSIVE ESCAVAÇÃO, CARGA E TRANSPORTE E SOLO. AF 09/2017	SINAPI	M3	1.170,86	6,69	1,93	8,62	19.319,14
15.2.3	93589	TRANSPORTE COM CAMINHÃO BASCULANTE DE 10 M3, EM VIA URBANA EM REVESTIMENTO PRIMÁRIO (UNIDADE: M3XKM). AF 04/2016	SINAPI	M3XKM	34.686,63	1,22	0,35	1,57	10.092,81
VALOR TOTAL C/ BDI									54.458,01
									3.089.301,58

O Presente Orçamento Importa o Valor de R\$ 3.089.301,58 (Três Milhões, Oitenta e Nove Mil, Trezentos e Um Reais e Cinquenta e Oito Centavos)


ATL Construções e Serviços EIRELI - ME
 José Carlito de Lima Júnior
 Auxiliar Administrativo
 CPF Nº 604.600.343-16


 Sivanildo F. Augusto Vieira
 ENG Civil RNP 060142329-0
 Cart. Prof. 12.857-D







ATL CONSTRUÇÕES E SERVIÇOS EIRELI - ME
 CNPJ: 04.302.210/0001-95
 Rua José Natal de Araújo, Nº 1375, Sala 02,
 Floresta, Boa Viagem - Ceará, CEP: 63870-000



(88) 99924-8583
atlconstrucoes@hotmail.com

	RELATÓRIO ANALÍTICO - COMPOSIÇÕES DE CUSTOS				
	OBRA:	RECUPERAÇÃO DE ESTRADAS VICINAIS	DATA : 29/06/2020	BDI : 28,90%	
	LOCAL:	DIVERSOS TRECHOS	FONTE	VERSÃO	
	MUNICÍPIO:	ACARAÚ	SINAPI	201908 COM DESONERAÇÃO	
CLIENTE:	PREFEITURA MUNICIPAL DO ACARAÚ	HORA	MES	REF.	
			85,20%	48,69%	09/2019

1.1.1. 74209/001 - PLACA DE OBRA EM CHAPA DE AÇO GALVANIZADO (M2)

MATERIAL	FONTE	UNID	COEFICIENTE	PREÇO UNITÁRIO	TOTAL
00004417 SARRAFO DE MADEIRA NAO APARELHADA *2,5 X 7° CM, MACARANDUBA, ANGELIM OU EQUIVALENTE DA REGIAO	SINAPI	M	1,00000000	4,09	4,09
00004491 PONTALETE DE MADEIRA NAO APARELHADA *7,5 X 7,5° CM (3 X 3 ") PINUS, MISTA OU EQUIVALENTE DA REGIAO	SINAPI	M	4,00000000	4,82	19,28
00004813 PLACA DE OBRA (PARA CONSTRUCAO CIVIL) EM CHAPA GALVANIZADA *N. 22°, ADESIVADA, DE *2,0 X 1,125° M	SINAPI	M2	1,00000000	233,28	233,28
00005075 PREGO DE AÇO POLIDO COM CABECA 18 X 30 (2 3/4 X 10)	SINAPI	KG	0,11000000	13,35	1,47
TOTAL MATERIAL:					258,12

SERVIÇO	FONTE	UNID	COEFICIENTE	PREÇO UNITÁRIO	TOTAL
88262 CARPINTEIRO DE FORMAS COM ENCARGOS COMPLEMENTARES	SINAPI	H	1,00000000	11,55	11,55
88316 SERVENTE COM ENCARGOS COMPLEMENTARES	SINAPI	H	2,00000000	9,21	18,42
94962 CONCRETO MAGRO PARA LASTRO, TRAÇO 1:4:5:4,5 (CIMENTO/ AREIA MÉDIA/ BRITA 1) - PREPARO MECÂNICO COM BETONEIRA 400 L. AF 07/2016	SINAPI	M3	0,01000000	219,00	2,19

TOTAL SERVIÇO:	32,16
VALOR SEM ENCARGOS:	290,28
VALOR ENCARGOS (85.20%):	13,76
VALOR COM ENCARGOS:	304,04
VALOR BDI (28.90%):	87,87
VALOR COM BDI:	391,91

1.1.2. 78472 - SERVICOS TOPOGRAFICOS PARA PAVIMENTACAO, INCLUSIVE NOTA DE SERVICOS, ACOMPANHAMENTO E GREIDE (M2)

MATERIAL	FONTE	UNID	COEFICIENTE	PREÇO UNITÁRIO	TOTAL
00006204 SARRAFO DE MADEIRA NAO APARELHADA *2,5 X 15° CM, MACARANDUBA, ANGELIM OU EQUIVALENTE DA REGIAO	SINAPI	M	0,00288600	10,65	0,03
TOTAL MATERIAL:					0,03

SERVIÇO	FONTE	UNID	COEFICIENTE	PREÇO UNITÁRIO	TOTAL
88253 AUXILIAR DE TOPÓGRAFO COM ENCARGOS COMPLEMENTARES	SINAPI	H	0,00250000	9,23	0,02
88288 NIVELADOR COM ENCARGOS COMPLEMENTARES	SINAPI	H	0,00250000	10,61	0,03
88316 SERVENTE COM ENCARGOS COMPLEMENTARES	SINAPI	H	0,00750000	9,21	0,07
88597 DESENHISTA DETALHISTA COM ENCARGOS COMPLEMENTARES	SINAPI	H	0,00200000	27,37	0,05
92145 CAMINHONETE CABINE SIMPLES COM MOTOR 1.6 FLEX, CÂMBIO MANUAL, POTÊNCIA 101/104 CV, 2 PORTAS - CHP DIURNO. AF 11/2015	SINAPI	CHP	0,00100000	82,39	0,08

TOTAL SERVIÇO:	0,25
VALOR SEM ENCARGOS:	0,28
VALOR ENCARGOS (85.20%):	0,10
VALOR COM ENCARGOS:	0,38
VALOR BDI (28.90%):	0,11
VALOR COM BDI:	0,49

1.1.3. 73859/001 - DESMATAMENTO E LIMPEZA MECANIZADA DE TERRENO COM REMOCAO DE CAMADA VEGETAL, UTILIZANDO TRATOR DE ESTEIRAS (M2)



SERVICO	FONTE	UNID	COEFICIENTE	PREÇO UNITÁRIO	TOTAL	
5851	TRATOR DE ESTEIRAS, POTÊNCIA 150 HP, PESO OPERACIONAL 16,7 T, COM RODA MOTRIZ ELEVADA E LÂMINA 3,18 M3 - CHP DIURNO. AF_06/2014	SINAPI	CHP	0,00056000	153,95	0,09
88316	SERVENTE COM ENCARGOS COMPLEMENTARES	SINAPI	H	0,00300000	9,21	0,03
TOTAL SERVIÇO:					0,12	
VALOR SEM ENCARGOS:					0,12	
VALOR ENCARGOS (85.20%):					0,01	
VALOR COM ENCARGOS:					0,13	
VALOR BDI (28.90%):					0,04	
VALOR COM BDI:					0,17	

1.2.1. 72961 - REGULARIZACAO E COMPACTACAO DE SUBLEITO ATE 20 CM DE ESPESSURA (M2)

SERVICO	FONTE	UNID	COEFICIENTE	PREÇO UNITÁRIO	TOTAL	
7901	CAMINHÃO PIPA 10.000 L TRUCADO, PESO BRUTO TOTAL 23.000 KG, CARGA ÚTIL MÁXIMA 15.935 KG, DISTÂNCIA ENTRE EIXOS 4,8 M, POTÊNCIA 230 CV, INCLUSIVE TANQUE DE AÇO PARA TRANSPORTE DE ÁGUA - CHP DIURNO. AF_06/2014	SINAPI	CHP	0,00161090	163,14	0,26
5903	CAMINHÃO PIPA 10.000 L TRUCADO, PESO BRUTO TOTAL 23.000 KG, CARGA ÚTIL MÁXIMA 15.935 KG, DISTÂNCIA ENTRE EIXOS 4,8 M, POTÊNCIA 230 CV, INCLUSIVE TANQUE DE AÇO PARA TRANSPORTE DE ÁGUA - CHI DIURNO. AF_06/2014	SINAPI	CHI	0,00107390	29,25	0,03
5932	MOTONIVELADORA POTÊNCIA BÁSICA LÍQUIDA (PRIMEIRA MARCHA) 125 HP, PESO BRUTO 13032 KG, LARGURA DA LÂMINA DE 3,7 M - CHP DIURNO. AF_06/2014	SINAPI	CHP	0,00185250	143,14	0,27
5934	MOTONIVELADORA POTÊNCIA BÁSICA LÍQUIDA (PRIMEIRA MARCHA) 125 HP, PESO BRUTO 13032 KG, LARGURA DA LÂMINA DE 3,7 M - CHI DIURNO. AF_06/2014	SINAPI	CHI	0,00083230	44,99	0,04
7049	ROLO COMPACTADOR PE DE CARNEIRO VIBRATORIO, POTENCIA 125 HP, PESO OPERACIONAL SEM/COM LASTRO 11,95 / 13,30 T, IMPACTO DINAMICO 38,5 / 22,5 T, LARGURA DE TRABALHO 2,15 M - CHP DIURNO. AF_06/2014	SINAPI	CHP	0,00268490	126,21	0,34
88316	SERVENTE COM ENCARGOS COMPLEMENTARES	SINAPI	H	0,01073960	9,21	0,10
96028	TRATOR DE PNEUS COM POTÊNCIA DE 85 CV, TRACÇÃO 4X4, COM GRADE DE DISCOS ACOPLADA - CHP DIURNO. AF_02/2017	SINAPI	CHP	0,00134240	74,26	0,10
96029	TRATOR DE PNEUS COM POTÊNCIA DE 85 CV, TRACÇÃO 4X4, COM GRADE DE DISCOS ACOPLADA - CHI DIURNO. AF_02/2017	SINAPI	CHI	0,00134240	23,30	0,03
TOTAL SERVIÇO:					1,17	
VALOR SEM ENCARGOS:					1,17	
VALOR ENCARGOS (85.20%):					0,11	
VALOR COM ENCARGOS:					1,28	
VALOR BDI (28.90%):					0,37	
VALOR COM BDI:					1,65	

1.2.2. 96387 - EXECUÇÃO E COMPACTAÇÃO DE BASE E OU SUB BASE COM SOLO ESTABILIZADO GRANULOMETRICAMENTE - EXCLUSIVE ESCAVAÇÃO, CARGA E TRANSPORTE E SOLO. AF_09/2017 (M3)

SERVICO	FONTE	UNID	COEFICIENTE	PREÇO UNITÁRIO	TOTAL
---------	-------	------	-------------	----------------	-------



5901	CAMINHÃO PIPA 10.000 L TRUCADO, PESO BRUTO TOTAL 23.000 KG, CARGA ÚTIL MÁXIMA 15.935 KG, DISTÂNCIA ENTRE EIXOS 4,8 M, POTÊNCIA 230 CV, INCLUSIVE TANQUE DE AÇO PARA TRANSPORTE DE ÁGUA - CHP DIURNO. AF_06/2014	SINAPI	CHP	0,00640000	163,14	1,04
5903	CAMINHÃO PIPA 10.000 L TRUCADO, PESO BRUTO TOTAL 23.000 KG, CARGA ÚTIL MÁXIMA 15.935 KG, DISTÂNCIA ENTRE EIXOS 4,8 M, POTÊNCIA 230 CV, INCLUSIVE TANQUE DE AÇO PARA TRANSPORTE DE ÁGUA - CHI DIURNO. AF_06/2014	SINAPI	CHI	0,00950000	29,25	0,28
5921	GRADE DE DISCO REBOCÁVEL COM 20 DISCOS 24" X 6 MM COM PNEUS PARA TRANSPORTE - CHP DIURNO. AF_06/2014	SINAPI	CHP	0,00270000	2,55	0,01
5923	GRADE DE DISCO REBOCÁVEL COM 20 DISCOS 24" X 6 MM COM PNEUS PARA TRANSPORTE - CHI DIURNO. AF_06/2014	SINAPI	CHI	0,01330000	1,65	0,02
5932	MOTONIVELADORA POTÊNCIA BÁSICA LÍQUIDA (PRIMEIRA MARCHA) 125 HP, PESO BRUTO 13032 KG, LARGURA DA LÂMINA DE 3,7 M - CHP DIURNO. AF_06/2014	SINAPI	CHP	0,00770000	143,14	1,10
5934	MOTONIVELADORA POTÊNCIA BÁSICA LÍQUIDA (PRIMEIRA MARCHA) 125 HP, PESO BRUTO 13032 KG, LARGURA DA LÂMINA DE 3,7 M - CHI DIURNO. AF_06/2014	SINAPI	CHI	0,00830000	44,99	0,37
73436	ROLO COMPACTADOR VIBRATÓRIO PÉ DE CARNEIRO PARA SOLOS, POTÊNCIA 80 HP, PESO OPERACIONAL SEM/COM LASTRO 7,4 / 8,8 T, LARGURA DE TRABALHO 1,68 M - CHP DIURNO. AF_02/2016	SINAPI	CHP	0,00740000	117,01	0,87
88316	SERVENTE COM ENCARGOS COMPLEMENTARES	SINAPI	H	0,05580000	9,21	0,51
89035	TRATOR DE PNEUS, POTÊNCIA 85 CV, TRAÇÃO 4X4, PESO COM LASTRO DE 4.675 KG - CHP DIURNO. AF_06/2014	SINAPI	CHP	0,00270000	70,21	0,19
89036	TRATOR DE PNEUS, POTÊNCIA 85 CV, TRAÇÃO 4X4, PESO COM LASTRO DE 4.675 KG - CHI DIURNO. AF_06/2014	SINAPI	CHI	0,01330000	21,13	0,28
93244	ROLO COMPACTADOR VIBRATÓRIO PÉ DE CARNEIRO PARA SOLOS, POTÊNCIA 80 HP, PESO OPERACIONAL SEM/COM LASTRO 7,4 / 8,8 T, LARGURA DE TRABALHO 1,68 M - CHI DIURNO. AF_02/2016	SINAPI	CHI	0,00860000	32,52	0,28
96463	ROLO COMPACTADOR DE PNEUS, ESTÁTICO, PRESSÃO VARIÁVEL, POTÊNCIA 110 HP, PESO SEM/COM LASTRO 10,8/27 T, LARGURA DE ROLAGEM 2,30 M - CHP DIURNO. AF_06/2017	SINAPI	CHP	0,00100000	129,07	0,13
96464	ROLO COMPACTADOR DE PNEUS, ESTÁTICO, PRESSÃO VARIÁVEL, POTÊNCIA 110 HP, PESO SEM/COM LASTRO 10,8/27 T, LARGURA DE ROLAGEM 2,30 M - CHI DIURNO. AF_06/2017	SINAPI	CHI	0,01500000	44,19	0,66

TOTAL SERVIÇO:	5,74
VALOR SEM ENCARGOS:	5,74
VALOR ENCARGOS (85.20%):	0,95
VALOR COM ENCARGOS:	6,69
VALOR BDI (28.90%):	1,93
VALOR COM BDI:	8,62

1.2.3. 93589 - TRANSPORTE COM CAMINHÃO BASCULANTE DE 10 M3, EM VIA URBANA EM REVESTIMENTO PRIMÁRIO (UNIDADE: M3XKM). AF_04/2016 (M3XKM)

SERVIÇO	FORTE	UNID	COEFICIENTE	PREÇO UNITÁRIO	TOTAL
91386 CAMINHÃO BASCULANTE 10 M3, TRUCADO CABINE SIMPLES, PESO BRUTO TOTAL 23.000 KG, CARGA ÚTIL MÁXIMA 15.935 KG, DISTÂNCIA ENTRE EIXOS 4,80 M, POTÊNCIA 230 CV INCLUSIVE CAÇAMBA METÁLICA - CHP DIURNO. AF_06/2014	SINAPI	CHP	0,00667000	167,44	1,12

91387	CAMINHÃO BASCULANTE 10 M3, TRUCADO CABINE SIMPLES, PESO BRUTO TOTAL 23.000 KG, CARGA ÚTIL MÁXIMA 15.935 KG, DISTÂNCIA ENTRE EIXOS 4,80 M, POTÊNCIA 230 CV INCLUSIVE CAÇAMBA METÁLICA - CHI DIURNO. AF_06/2014	SINAPI	CHI	0,00167000	30,45	0,05
-------	---	--------	-----	------------	-------	------

TOTAL SERVIÇO:	1,17
VALOR SEM ENCARGOS:	1,17
VALOR ENCARGOS (85.20%):	0,05
VALOR COM ENCARGOS:	1,22
VALOR BDI (28.90%):	0,35
VALOR COM BDI:	1,57

2.1.1. 74209/001 - PLACA DE OBRA EM CHAPA DE AÇO GALVANIZADO (M2)

MATERIAL	FORTE	UNID	COEFICIENTE	PREÇO UNITÁRIO	TOTAL
00004417 SARRAFO DE MADEIRA NAO APARELHADA 2,5 X 7" CM, MACARANDUBA, ANGELIM OU EQUIVALENTE DA REGIAO	SINAPI	M	1,00000000	4,09	4,09
00004491 PONTALETE DE MADEIRA NAO APARELHADA 7,5 X 7,5" CM (3 X 3") PINUS, MISTA OU EQUIVALENTE DA REGIAO	SINAPI	M	4,00000000	4,82	19,28
00004813 PLACA DE OBRA (PARA CONSTRUCAO CIVIL) EM CHAPA GALVANIZADA "N. 22", ADESIVADA, DE 2,0 X 1,125" M	SINAPI	M2	1,00000000	233,28	233,28
00005075 PREGO DE AÇO POLIDO COM CABECA 18 X 30 (2 3/4 X 10)	SINAPI	KG	0,11000000	13,35	1,47
TOTAL MATERIAL:					258,12

SERVICO	FORTE	UNID	COEFICIENTE	PREÇO UNITÁRIO	TOTAL
88262 CARPINTEIRO DE FORMAS COM ENCARGOS COMPLEMENTARES	SINAPI	H	1,00000000	11,55	11,55
88316 SERVENTE COM ENCARGOS COMPLEMENTARES	SINAPI	H	2,00000000	9,21	18,42
94962 CONCRETO MAGRO PARA LASTRO, TRAÇO 1:4,5:4,5 (CIMENTO/AREIA MÉDIA/ BRITA 1) - PREPARO MECÂNICO COM BETONEIRA 400 L AF_07/2016	SINAPI	M3	0,01000000	219,00	2,19

TOTAL SERVIÇO:	32,16
VALOR SEM ENCARGOS:	290,28
VALOR ENCARGOS (85.20%):	13,76
VALOR COM ENCARGOS:	304,04
VALOR BDI (28.90%):	87,87
VALOR COM BDI:	391,91

2.1.2. 78472 - SERVICOS TOPOGRAFICOS PARA PAVIMENTACAO, INCLUSIVE NOTA DE SERVICOS, ACOMPANHAMENTO E GREIDE (M2)

MATERIAL	FORTE	UNID	COEFICIENTE	PREÇO UNITÁRIO	TOTAL
00006204 SARRAFO DE MADEIRA NAO APARELHADA 2,5 X 15" CM, MACARANDUBA, ANGELIM OU EQUIVALENTE DA REGIAO	SINAPI	M	0,00288600	10,65	0,03
TOTAL MATERIAL:					0,03

SERVICO	FORTE	UNID	COEFICIENTE	PREÇO UNITÁRIO	TOTAL
88253 AUXILIAR DE TOPÓGRAFO COM ENCARGOS COMPLEMENTARES	SINAPI	H	0,00250000	9,23	0,02
88288 NIVELADOR COM ENCARGOS COMPLEMENTARES	SINAPI	H	0,00250000	10,61	0,03
88316 SERVENTE COM ENCARGOS COMPLEMENTARES	SINAPI	H	0,00750000	9,21	0,07
88597 DESENHISTA DETALHISTA COM ENCARGOS COMPLEMENTARES	SINAPI	H	0,00200000	27,37	0,05
92145 CAMINHONETE CABINE SIMPLES COM MOTOR 1.6 FLEX, CÂMBIO MANUAL, POTÊNCIA 101/104 CV, 2 PORTAS - CHP DIURNO. AF_11/2015	SINAPI	CHP	0,00100000	82,39	0,08

TOTAL SERVIÇO:	0,25
VALOR SEM ENCARGOS:	0,28
VALOR ENCARGOS (85.20%):	0,10
VALOR COM ENCARGOS:	0,38



VALOR BDI (28.90%):	0,11
VALOR COM BDI:	0,49

2.1.3. 73859/001 - DESMATAMENTO E LIMPEZA MECANIZADA DE TERRENO COM REMOCAO DE CAMADA VEGETAL, UTILIZANDO TRATOR DE ESTEIRAS (M2)

SERVICO	FONTE	UNID	COEFICIENTE	PREÇO UNITÁRIO	TOTAL
5851 TRATOR DE ESTEIRAS, POTÊNCIA 150 HP, PESO OPERACIONAL 16,7 T, COM RODA MOTRIZ ELEVADA E LÂMINA 3,18 M3 - CHP DIURNO. AF_06/2014	SINAPI	CHP	0,00056000	153,95	0,09
88316 SERVENTE COM ENCARGOS COMPLEMENTARES	SINAPI	H	0,00300000	9,21	0,03
TOTAL SERVICOS:					0,12
VALOR SEM ENCARGOS:					0,12
VALOR ENCARGOS (85.20%):					0,01
VALOR COM ENCARGOS:					0,13
VALOR BDI (28.90%):					0,04
VALOR COM BDI:					0,17

2.1.4. 72961 - REGULARIZACAO E COMPACTACAO DE SUBLEITO ATE 20 CM DE ESPESURA (M2)

SERVICO	FONTE	UNID	COEFICIENTE	PREÇO UNITÁRIO	TOTAL
5901 CAMINHÃO PIPA 10.000 L TRUCADO, PESO BRUTO TOTAL 23.000 KG, CARGA ÚTIL MÁXIMA 15.935 KG, DISTÂNCIA ENTRE EIXOS 4,8 M, POTÊNCIA 230 CV, INCLUSIVE TANQUE DE AÇO PARA TRANSPORTE DE ÁGUA - CHP DIURNO. AF_06/2014	SINAPI	CHP	0,00161090	163,14	0,26
5903 CAMINHÃO PIPA 10.000 L TRUCADO, PESO BRUTO TOTAL 23.000 KG, CARGA ÚTIL MÁXIMA 15.935 KG, DISTÂNCIA ENTRE EIXOS 4,8 M, POTÊNCIA 230 CV, INCLUSIVE TANQUE DE AÇO PARA TRANSPORTE DE ÁGUA - CHI DIURNO. AF_06/2014	SINAPI	CHI	0,00107390	29,25	0,03
5932 MOTONIVELADORA POTÊNCIA BÁSICA LÍQUIDA (PRIMEIRA MARCHA) 125 HP, PESO BRUTO 13032 KG, LARGURA DA LÂMINA DE 3,7 M - CHP DIURNO. AF_06/2014	SINAPI	CHP	0,00185250	143,14	0,27
5934 MOTONIVELADORA POTÊNCIA BÁSICA LÍQUIDA (PRIMEIRA MARCHA) 125 HP, PESO BRUTO 13032 KG, LARGURA DA LÂMINA DE 3,7 M - CHI DIURNO. AF_06/2014	SINAPI	CHI	0,00083230	44,99	0,04
7049 ROLO COMPACTADOR PE DE CARNEIRO VIBRATORIO, POTENCIA 125 HP, PESO OPERACIONAL SEM/COM LASTRO 11,95 / 13,30 T, IMPACTO DINAMICO 38,5 / 22,5 T, LARGURA DE TRABALHO 2,15 M - CHP DIURNO. AF_06/2014	SINAPI	CHP	0,00268490	126,21	0,34
88316 SERVENTE COM ENCARGOS COMPLEMENTARES	SINAPI	H	0,01073960	9,21	0,10
96028 TRATOR DE PNEUS COM POTÊNCIA DE 85 CV, TRACÇÃO 4X4, COM GRADE DE DISCOS ACOPLADA - CHP DIURNO. AF_02/2017	SINAPI	CHP	0,00134240	74,26	0,10
96029 TRATOR DE PNEUS COM POTÊNCIA DE 85 CV, TRACÇÃO 4X4, COM GRADE DE DISCOS ACOPLADA - CHI DIURNO. AF_02/2017	SINAPI	CHI	0,00134240	23,30	0,03
TOTAL SERVICOS:					1,17
VALOR SEM ENCARGOS:					1,17
VALOR ENCARGOS (85.20%):					0,11
VALOR COM ENCARGOS:					1,28
VALOR BDI (28.90%):					0,37
VALOR COM BDI:					1,65

2.2.2. 96387 - EXECUÇÃO E COMPACTAÇÃO DE BASE E OU SUB BASE COM SOLO ESTABILIZADO GRANULOMETRICAMENTE - EXCLUSIVE ESCAVAÇÃO, CARGA E TRANSPORTE E SOLO. AF_09/2017 (M3)

SERVICO	FONTE	UNID	COEFICIENTE	PREÇO UNITÁRIO	TOTAL	
5901	CAMINHÃO PIPA 10.000 L TRUCADO, PESO BRUTO TOTAL 23.000 KG, CARGA ÚTIL MÁXIMA 15.935 KG, DISTÂNCIA ENTRE EIXOS 4,8 M, POTÊNCIA 230 CV, INCLUSIVE TANQUE DE AÇO PARA TRANSPORTE DE ÁGUA - CHP DIURNO. AF_06/2014	SINAPI	CHP	0,00640000	163,14	1,04
5903	CAMINHÃO PIPA 10.000 L TRUCADO, PESO BRUTO TOTAL 23.000 KG, CARGA ÚTIL MÁXIMA 15.935 KG, DISTÂNCIA ENTRE EIXOS 4,8 M, POTÊNCIA 230 CV, INCLUSIVE TANQUE DE AÇO PARA TRANSPORTE DE ÁGUA - CHI DIURNO. AF_06/2014	SINAPI	CHI	0,00950000	29,25	0,28
5921	GRADE DE DISCO REBOCÁVEL COM 20 DISCOS 24" X 6 MM COM PNEUS PARA TRANSPORTE - CHP DIURNO. AF_06/2014	SINAPI	CHP	0,00270000	2,55	0,01
5923	GRADE DE DISCO REBOCÁVEL COM 20 DISCOS 24" X 6 MM COM PNEUS PARA TRANSPORTE - CHI DIURNO. AF_06/2014	SINAPI	CHI	0,01330000	1,65	0,02
5932	MOTONIVELADORA POTÊNCIA BÁSICA LÍQUIDA (PRIMEIRA MARCHA) 125 HP, PESO BRUTO 13032 KG, LARGURA DA LÂMINA DE 3,7 M - CHP DIURNO. AF_06/2014	SINAPI	CHP	0,00770000	143,14	1,10
5934	MOTONIVELADORA POTÊNCIA BÁSICA LÍQUIDA (PRIMEIRA MARCHA) 125 HP, PESO BRUTO 13032 KG, LARGURA DA LÂMINA DE 3,7 M - CHI DIURNO. AF_06/2014	SINAPI	CHI	0,00830000	44,99	0,37
73436	ROLO COMPACTADOR VIBRATÓRIO PÉ DE CARNEIRO PARA SOLOS, POTÊNCIA 80 HP, PESO OPERACIONAL SEM/COM LASTRO 7,4 / 8,8 T, LARGURA DE TRABALHO 1,68 M - CHP DIURNO. AF_02/2016	SINAPI	CHP	0,00740000	117,01	0,87
88316	SERVENTE COM ENCARGOS COMPLEMENTARES	SINAPI	H	0,05580000	9,21	0,51
89035	TRATOR DE PNEUS, POTÊNCIA 85 CV, TRACÇÃO 4X4, PESO COM LASTRO DE 4.675 KG - CHP DIURNO. AF_06/2014	SINAPI	CHP	0,00270000	70,21	0,19
89036	TRATOR DE PNEUS, POTÊNCIA 85 CV, TRACÇÃO 4X4, PESO COM LASTRO DE 4.675 KG - CHI DIURNO. AF_06/2014	SINAPI	CHI	0,01330000	21,13	0,28
93244	ROLO COMPACTADOR VIBRATÓRIO PÉ DE CARNEIRO PARA SOLOS, POTÊNCIA 80 HP, PESO OPERACIONAL SEM/COM LASTRO 7,4 / 8,8 T, LARGURA DE TRABALHO 1,68 M - CHI DIURNO. AF_02/2016	SINAPI	CHI	0,00860000	32,52	0,28
96463	ROLO COMPACTADOR DE PNEUS, ESTÁTICO, PRESSÃO VARIÁVEL, POTÊNCIA 110 HP, PESO SEM/COM LASTRO 10,8/27 T, LARGURA DE ROLAGEM 2,30 M - CHP DIURNO. AF_06/2017	SINAPI	CHP	0,00100000	129,07	0,13
96464	ROLO COMPACTADOR DE PNEUS, ESTÁTICO, PRESSÃO VARIÁVEL, POTÊNCIA 110 HP, PESO SEM/COM LASTRO 10,8/27 T, LARGURA DE ROLAGEM 2,30 M - CHI DIURNO. AF_06/2017	SINAPI	CHI	0,01500000	44,19	0,66

TOTAL SERVIÇO:	5,74
VALOR SEM ENCARGOS:	5,74
VALOR ENCARGOS (85.20%):	0,95
VALOR COM ENCARGOS:	6,69
VALOR BDI (28.90%):	1,93
VALOR COM BDI:	8,62

2.2.3. 93589 - TRANSPORTE COM CAMINHÃO BASCULANTE DE 10 M3, EM VIA URBANA EM REVESTIMENTO PRIMÁRIO (UNIDADE: M3XKM). AF_04/2016 (M3XKM)

SERVICO	FONTE	UNID	COEFICIENTE	PREÇO UNITÁRIO	TOTAL	
91386	CAMINHÃO BASCULANTE 10 M3, TRUCADO CABINE SIMPLES, PESO BRUTO TOTAL 23.000 KG, CARGA ÚTIL MÁXIMA 15.935 KG, DISTÂNCIA ENTRE EIXOS 4,80 M, POTÊNCIA 230 CV INCLUSIVE CAÇAMBA METÁLICA - CHP DIURNO. AF_06/2014	SINAPI	CHP	0,00667000	167,44	1,12

91387	CAMINHÃO BASCULANTE 10 M3, TRUCADO CABINE SIMPLES, PESO BRUTO TOTAL 23.000 KG, CARGA ÚTIL MÁXIMA 15.935 KG, DISTÂNCIA ENTRE EIXOS 4,80 M, POTÊNCIA 230 CV INCLUSIVE CAÇAMBA METÁLICA - CHI DIURNO. AF_06/2014	SINAPI	CHI	0,00167000	30,45	0,05
-------	---	--------	-----	------------	-------	------

TOTAL SERVIÇO:	1,17
VALOR SEM ENCARGOS:	1,17
VALOR ENCARGOS (85.20%):	0,05
VALOR COM ENCARGOS:	1,22
VALOR BDI (28.90%):	0,35
VALOR COM BDI:	1,57

3.1.1. 74209/001 - PLACA DE OBRA EM CHAPA DE ACO GALVANIZADO (M2)

MATERIAL	FORTE	UNID	COEFICIENTE	PREÇO UNITÁRIO	TOTAL
00004417 SARRAFO DE MADEIRA NAO APARELHADA "2,5 X 7" CM, MACARANDUBA, ANGELIM OU EQUIVALENTE DA REGIAO	SINAPI	M	1,00000000	4,09	4,09
00004491 PONTALETE DE MADEIRA NAO APARELHADA "7,5 X 7,5" CM (3 X 3 ") PINUS, MISTA OU EQUIVALENTE DA REGIAO	SINAPI	M	4,00000000	4,82	19,28
00004813 PLACA DE OBRA (PARA CONSTRUCAO CIVIL) EM CHAPA GALVANIZADA "N. 22", ADESIVADA, DE "2,0 X 1,125" M	SINAPI	M2	1,00000000	233,28	233,28
00005075 PREGO DE ACO POLIDO COM CABECA 18 X 30 (2 3/4 X 10)	SINAPI	KG	0,11000000	13,35	1,47

TOTAL MATERIAL: 258,12

SERVICO	FORTE	UNID	COEFICIENTE	PREÇO UNITÁRIO	TOTAL
88262 CARPINTEIRO DE FORMAS COM ENCARGOS COMPLEMENTARES	SINAPI	H	1,00000000	11,55	11,55
88316 SERVENTE COM ENCARGOS COMPLEMENTARES	SINAPI	H	2,00000000	9,21	18,42
94962 CONCRETO MAGRO PARA LASTRO, TRAÇO 1:4,5:4,5 (CIMENTO/ AREIA MÉDIA/ BRITA 1) - PREPARO MECÂNICO COM BETONEIRA 400 L. AF_07/2016	SINAPI	M3	0,01000000	219,00	2,19

TOTAL SERVIÇO: 32,16

VALOR SEM ENCARGOS: 290,28

VALOR ENCARGOS (85.20%): 13,76

VALOR COM ENCARGOS: 304,04

VALOR BDI (28.90%): 87,87

VALOR COM BDI: 391,91

2. 78472 - SERVICOS TOPOGRAFICOS PARA PAVIMENTACAO, INCLUSIVE NOTA DE SERVICOS, ACOMPANHAMENTO E GREIDE (M2)

MATERIAL	FORTE	UNID	COEFICIENTE	PREÇO UNITÁRIO	TOTAL
00006204 SARRAFO DE MADEIRA NAO APARELHADA "2,5 X 15" CM, MACARANDUBA, ANGELIM OU EQUIVALENTE DA REGIAO	SINAPI	M	0,00288600	10,65	0,03

TOTAL MATERIAL: 0,03

SERVICO	FORTE	UNID	COEFICIENTE	PREÇO UNITÁRIO	TOTAL
88253 AUXILIAR DE TOPÓGRAFO COM ENCARGOS COMPLEMENTARES	SINAPI	H	0,00250000	9,23	0,02
88288 NIVELADOR COM ENCARGOS COMPLEMENTARES	SINAPI	H	0,00250000	10,61	0,03
88316 SERVENTE COM ENCARGOS COMPLEMENTARES	SINAPI	H	0,00750000	9,21	0,07
88597 DESENHISTA DETALHISTA COM ENCARGOS COMPLEMENTARES	SINAPI	H	0,00200000	27,37	0,05
92145 CAMINHONETE CABINE SIMPLES COM MOTOR 1.6 FLEX, CÂMBIO MANUAL, POTÊNCIA 101/104 CV, 2 PORTAS - CHP DIURNO. AF_11/2015	SINAPI	CHP	0,00100000	82,39	0,08

TOTAL SERVIÇO: 0,25

VALOR SEM ENCARGOS: 0,28

VALOR ENCARGOS (85.20%): 0,10



VALOR COM ENCARGOS:	0,38
VALOR BDI (28.90%):	0,11
VALOR COM BDI:	0,49

3.1.3. 73859/001 - DESMATAMENTO E LIMPEZA MECANIZADA DE TERRENO COM REMOCAO DE CAMADA VEGETAL, UTILIZANDO TRATOR DE ESTEIRAS (M2)

SERVICO	FONTES	UNID	COEFICIENTE	PREÇO UNITÁRIO	TOTAL	
5851	TRATOR DE ESTEIRAS, POTÊNCIA 150 HP, PESO OPERACIONAL 16,7 T, COM RODA MOTRIZ ELEVADA E LÂMINA 3,18 M3 - CHP DIURNO. AF_06/2014	SINAPI	CHP	0,00056000	153,95	0,09
88316	SERVENTE COM ENCARGOS COMPLEMENTARES	SINAPI	H	0,00300000	9,21	0,03
TOTAL SERVICIO:					0,12	
VALOR SEM ENCARGOS:					0,12	
VALOR ENCARGOS (85.20%):					0,01	
VALOR COM ENCARGOS:					0,13	
VALOR BDI (28.90%):					0,04	
VALOR COM BDI:					0,17	

3.2.1. 72961 - REGULARIZACAO E COMPACTACAO DE SUBLEITO ATE 20 CM DE ESPESSURA (M2)

SERVICO	FONTES	UNID	COEFICIENTE	PREÇO UNITÁRIO	TOTAL	
5901	CAMINHÃO PIPA 10.000 L TRUCADO, PESO BRUTO TOTAL 23.000 KG, CARGA ÚTIL MÁXIMA 15.935 KG, DISTÂNCIA ENTRE EIXOS 4,8 M, POTÊNCIA 230 CV, INCLUSIVE TANQUE DE AÇO PARA TRANSPORTE DE ÁGUA - CHP DIURNO. AF_06/2014	SINAPI	CHP	0,00161090	163,14	0,26
5903	CAMINHÃO PIPA 10.000 L TRUCADO, PESO BRUTO TOTAL 23.000 KG, CARGA ÚTIL MÁXIMA 15.935 KG, DISTÂNCIA ENTRE EIXOS 4,8 M, POTÊNCIA 230 CV, INCLUSIVE TANQUE DE AÇO PARA TRANSPORTE DE ÁGUA - CHI DIURNO. AF_06/2014	SINAPI	CHI	0,00107390	29,25	0,03
5932	MOTONIVELADORA POTÊNCIA BÁSICA LÍQUIDA (PRIMEIRA MARCHA) 125 HP, PESO BRUTO 13032 KG, LARGURA DA LÂMINA DE 3,7 M - CHP DIURNO. AF_06/2014	SINAPI	CHP	0,00185250	143,14	0,27
5934	MOTONIVELADORA POTÊNCIA BÁSICA LÍQUIDA (PRIMEIRA MARCHA) 125 HP, PESO BRUTO 13032 KG, LARGURA DA LÂMINA DE 3,7 M - CHI DIURNO. AF_06/2014	SINAPI	CHI	0,00083230	44,99	0,04
7049	ROLO COMPACTADOR PE DE CARNEIRO VIBRATORIO, POTENCIA 125 HP, PESO OPERACIONAL SEM/COM LASTRO 11,95 / 13,30 T, IMPACTO DINAMICO 38,5 / 22,5 T, LARGURA DE TRABALHO 2,15 M - CHP DIURNO. AF_06/2014	SINAPI	CHP	0,00268490	126,21	0,34
88316	SERVENTE COM ENCARGOS COMPLEMENTARES	SINAPI	H	0,01073960	9,21	0,10
96028	TRATOR DE PNEUS COM POTÊNCIA DE 85 CV, TRACÇÃO 4X4, COM GRADE DE DISCOS ACOPLADA - CHP DIURNO. AF_02/2017	SINAPI	CHP	0,00134240	74,26	0,10
96029	TRATOR DE PNEUS COM POTÊNCIA DE 85 CV, TRACÇÃO 4X4, COM GRADE DE DISCOS ACOPLADA - CHI DIURNO. AF_02/2017	SINAPI	CHI	0,00134240	23,30	0,03
TOTAL SERVICIO:					1,17	
VALOR SEM ENCARGOS:					1,17	
VALOR ENCARGOS (85.20%):					0,11	
VALOR COM ENCARGOS:					1,28	
VALOR BDI (28.90%):					0,37	
VALOR COM BDI:					1,65	



3.2.2. 96387 - EXECUÇÃO E COMPACTAÇÃO DE BASE E OU SUB BASE COM SOLO ESTABILIZADO GRANULOMETRICAMENTE - EXCLUSIVE ESCAVAÇÃO, CARGA E TRANSPORTE E SOLO. AF_09/2017 (M3)

SERVICO	FORNecedor	UNID	COEFICIENTE	PREÇO UNITÁRIO	TOTAL	
5901	CAMINHÃO PIPA 10.000 L TRUCADO, PESO BRUTO TOTAL 23.000 KG, CARGA ÚTIL MÁXIMA 15.935 KG, DISTÂNCIA ENTRE EIXOS 4,8 M, POTÊNCIA 230 CV, INCLUSIVE TANQUE DE AÇO PARA TRANSPORTE DE ÁGUA - CHP DIURNO. AF_06/2014	SINAPI	CHP	0,00640000	163,14	1,04
5903	CAMINHÃO PIPA 10.000 L TRUCADO, PESO BRUTO TOTAL 23.000 KG, CARGA ÚTIL MÁXIMA 15.935 KG, DISTÂNCIA ENTRE EIXOS 4,8 M, POTÊNCIA 230 CV, INCLUSIVE TANQUE DE AÇO PARA TRANSPORTE DE ÁGUA - CHI DIURNO. AF_06/2014	SINAPI	CHI	0,00950000	29,25	0,28
5921	GRADE DE DISCO REBOCÁVEL COM 20 DISCOS 24" X 6 MM COM PNEUS PARA TRANSPORTE - CHP DIURNO. AF_06/2014	SINAPI	CHP	0,00270000	2,55	0,01
5923	GRADE DE DISCO REBOCÁVEL COM 20 DISCOS 24" X 6 MM COM PNEUS PARA TRANSPORTE - CHI DIURNO. AF_06/2014	SINAPI	CHI	0,01330000	1,65	0,02
5932	MOTONIVELADORA POTÊNCIA BÁSICA LÍQUIDA (PRIMEIRA MARCHA) 125 HP, PESO BRUTO 13032 KG, LARGURA DA LÂMINA DE 3,7 M - CHP DIURNO. AF_06/2014	SINAPI	CHP	0,00770000	143,14	1,10
5934	MOTONIVELADORA POTÊNCIA BÁSICA LÍQUIDA (PRIMEIRA MARCHA) 125 HP, PESO BRUTO 13032 KG, LARGURA DA LÂMINA DE 3,7 M - CHI DIURNO. AF_06/2014	SINAPI	CHI	0,00830000	44,99	0,37
73436	ROLO COMPACTADOR VIBRATÓRIO PÉ DE CARNEIRO PARA SOLOS, POTÊNCIA 80 HP, PESO OPERACIONAL SEM/COM LASTRO 7,4 / 8,8 T, LARGURA DE TRABALHO 1,68 M - CHP DIURNO. AF_02/2016	SINAPI	CHP	0,00740000	117,01	0,87
88316	SERVENTE COM ENCARGOS COMPLEMENTARES	SINAPI	H	0,05580000	9,21	0,51
89035	TRATOR DE PNEUS, POTÊNCIA 85 CV, TRACÇÃO 4X4, PESO COM LASTRO DE 4.675 KG - CHP DIURNO. AF_06/2014	SINAPI	CHP	0,00270000	70,21	0,19
89036	TRATOR DE PNEUS, POTÊNCIA 85 CV, TRACÇÃO 4X4, PESO COM LASTRO DE 4.675 KG - CHI DIURNO. AF_06/2014	SINAPI	CHI	0,01330000	21,13	0,28
93244	ROLO COMPACTADOR VIBRATÓRIO PÉ DE CARNEIRO PARA SOLOS, POTÊNCIA 80 HP, PESO OPERACIONAL SEM/COM LASTRO 7,4 / 8,8 T, LARGURA DE TRABALHO 1,68 M - CHI DIURNO. AF_02/2016	SINAPI	CHI	0,00860000	32,52	0,28
96463	ROLO COMPACTADOR DE PNEUS, ESTATICO, PRESSAO VARIAVEL, POTENCIA 110 HP, PESO SEM/COM LASTRO 10,8/27 T, LARGURA DE ROLAGEM 2,30 M - CHP DIURNO. AF_06/2017	SINAPI	CHP	0,00100000	129,07	0,13
96464	ROLO COMPACTADOR DE PNEUS, ESTATICO, PRESSAO VARIAVEL, POTENCIA 110 HP, PESO SEM/COM LASTRO 10,8/27 T, LARGURA DE ROLAGEM 2,30 M - CHI DIURNO. AF_06/2017	SINAPI	CHI	0,01500000	44,19	0,66

TOTAL SERVICO:	5,74
VALOR SEM ENCARGOS:	5,74
VALOR ENCARGOS (85.20%):	0,95
VALOR COM ENCARGOS:	6,69
VALOR BDI (28.90%):	1,93
VALOR COM BDI:	8,62

3.2.3. 93589 - TRANSPORTE COM CAMINHÃO BASCULANTE DE 10 M3, EM VIA URBANA EM REVESTIMENTO PRIMÁRIO (UNIDADE: M3XKM). AF_04/2016 (M3XKM)

SERVICO	FORNecedor	UNID	COEFICIENTE	PREÇO UNITÁRIO	TOTAL
---------	------------	------	-------------	----------------	-------



91386	CAMINHÃO BASCULANTE 10 M3, TRUCADO CABINE SIMPLES, PESO BRUTO TOTAL 23.000 KG, CARGA ÚTIL MÁXIMA 15.935 KG, DISTÂNCIA ENTRE EIXOS 4,80 M, POTÊNCIA 230 CV INCLUSIVE CAÇAMBA METÁLICA - CHP DIURNO. AF_06/2014	SINAPI	CHP	0,00667000	167,44	1,12
91387	CAMINHÃO BASCULANTE 10 M3, TRUCADO CABINE SIMPLES, PESO BRUTO TOTAL 23.000 KG, CARGA ÚTIL MÁXIMA 15.935 KG, DISTÂNCIA ENTRE EIXOS 4,80 M, POTÊNCIA 230 CV INCLUSIVE CAÇAMBA METÁLICA - CHI DIURNO. AF_06/2014	SINAPI	CHI	0,00167000	30,45	0,05
					TOTAL SERVICOS:	1,17
					VALOR SEM ENCARGOS:	1,17
					VALOR ENCARGOS (85.20%):	0,05
					VALOR COM ENCARGOS:	1,22
					VALOR BDI (28.90%):	0,35
					VALOR COM BDI:	1,57

4.1.1. 74209/001 - PLACA DE OBRA EM CHAPA DE ACO GALVANIZADO (M2)

MATERIAL	FORTE	UNID	COEFICIENTE	PREÇO UNITÁRIO	TOTAL	
00004417 SARRAFO DE MADEIRA NAO APARELHADA "2,5 X 7" CM, MACARANDUBA, ANGELIM OU EQUIVALENTE DA REGIAO	SINAPI	M	1,00000000	4,09	4,09	
00004491 PONTALETE DE MADEIRA NAO APARELHADA "7,5 X 7,5" CM (3 X 3 ") PINUS, MISTA OU EQUIVALENTE DA REGIAO	SINAPI	M	4,00000000	4,82	19,28	
00004813 PLACA DE OBRA (PARA CONSTRUCAO CIVIL) EM CHAPA GALVANIZADA "N. 22", ADESIVADA, DE "2,0 X 1,125" M	SINAPI	M2	1,00000000	233,28	233,28	
00005075 PREGO DE ACO POLIDO COM CABECA 18 X 30 (2 3/4 X 10)	SINAPI	KG	0,11000000	13,35	1,47	
					TOTAL MATERIAL:	258,12
SERVICO	FORTE	UNID	COEFICIENTE	PREÇO UNITÁRIO	TOTAL	
88262 CARPINTEIRO DE FORMAS COM ENCARGOS COMPLEMENTARES	SINAPI	H	1,00000000	11,55	11,55	
88316 SERVENTE COM ENCARGOS COMPLEMENTARES	SINAPI	H	2,00000000	9,21	18,42	
94962 CONCRETO MAGRO PARA LASTRO, TRAÇO 1:4,5:4,5 (CIMENTO/ AREIA MÉDIA/ BRITA 1) - PREPARO MECÂNICO COM BETONEIRA 400 L. AF 07/2016	SINAPI	M3	0,01000000	219,00	2,19	
					TOTAL SERVICOS:	32,16
					VALOR SEM ENCARGOS:	290,28
					VALOR ENCARGOS (85.20%):	13,76
					VALOR COM ENCARGOS:	304,04
					VALOR BDI (28.90%):	87,87
					VALOR COM BDI:	391,91

4.1.2. 78472 - SERVICOS TOPOGRAFICOS PARA PAVIMENTACAO, INCLUSIVE NOTA DE SERVICOS, ACOMPANHAMENTO E GREIDE (M2)

MATERIAL	FORTE	UNID	COEFICIENTE	PREÇO UNITÁRIO	TOTAL	
00006204 SARRAFO DE MADEIRA NAO APARELHADA "2,5 X 15" CM, MACARANDUBA, ANGELIM OU EQUIVALENTE DA REGIAO	SINAPI	M	0,00288600	10,65	0,03	
					TOTAL MATERIAL:	0,03
SERVICO	FORTE	UNID	COEFICIENTE	PREÇO UNITÁRIO	TOTAL	
88253 AUXILIAR DE TOPÓGRAFO COM ENCARGOS COMPLEMENTARES	SINAPI	H	0,00250000	9,23	0,02	
88288 NIVELADOR COM ENCARGOS COMPLEMENTARES	SINAPI	H	0,00250000	10,61	0,03	
88316 SERVENTE COM ENCARGOS COMPLEMENTARES	SINAPI	H	0,00750000	9,21	0,07	
88597 DESENHISTA DETALHISTA COM ENCARGOS COMPLEMENTARES	SINAPI	H	0,00200000	27,37	0,05	

92145	CAMINHONETE CABINE SIMPLES COM MOTOR 1.6 FLEX, CÂMBIO MANUAL, POTÊNCIA 101/104 CV, 2 PORTAS - CHP DIURNO. AF_11/2015	SINAPI	CHP	0,00100000	82,39	0,08
TOTAL SERVIÇO:						0,25
VALOR SEM ENCARGOS:						0,28
VALOR ENCARGOS (85.20%):						0,10
VALOR COM ENCARGOS:						0,38
VALOR BDI (28.90%):						0,11
VALOR COM BDI:						0,49

4.1.3. 73859/001 - DESMATAMENTO E LIMPEZA MECANIZADA DE TERRENO COM REMOCAO DE CAMADA VEGETAL, UTILIZANDO TRATOR DE ESTEIRAS (M2)

SERVICO	FORTE	UNID	COEFICIENTE	PREÇO UNITÁRIO	TOTAL	
5851	TRATOR DE ESTEIRAS, POTÊNCIA 150 HP, PESO OPERACIONAL 16,7 T, COM RODA MOTRIZ ELEVADA E LÂMINA 3,18 M3 - CHP DIURNO. AF_06/2014	SINAPI	CHP	0,00056000	153,95	0,09
3316	SERVENTE COM ENCARGOS COMPLEMENTARES	SINAPI	H	0,00300000	9,21	0,03
TOTAL SERVIÇO:						0,12
VALOR SEM ENCARGOS:						0,12
VALOR ENCARGOS (85.20%):						0,01
VALOR COM ENCARGOS:						0,13
VALOR BDI (28.90%):						0,04
VALOR COM BDI:						0,17

4.2.1. 72961 - REGULARIZACAO E COMPACTACAO DE SUBLEITO ATE 20 CM DE ESPESSURA (M2)

SERVICO	FORTE	UNID	COEFICIENTE	PREÇO UNITÁRIO	TOTAL	
5901	CAMINHÃO PIPA 10.000 L TRUCADO, PESO BRUTO TOTAL 23.000 KG, CARGA ÚTIL MÁXIMA 15.935 KG, DISTÂNCIA ENTRE EIXOS 4,8 M, POTÊNCIA 230 CV, INCLUSIVE TANQUE DE AÇO PARA TRANSPORTE DE ÁGUA - CHP DIURNO. AF_06/2014	SINAPI	CHP	0,00161090	163,14	0,26
5903	CAMINHÃO PIPA 10.000 L TRUCADO, PESO BRUTO TOTAL 23.000 KG, CARGA ÚTIL MÁXIMA 15.935 KG, DISTÂNCIA ENTRE EIXOS 4,8 M, POTÊNCIA 230 CV, INCLUSIVE TANQUE DE AÇO PARA TRANSPORTE DE ÁGUA - CHI DIURNO. AF_06/2014	SINAPI	CHI	0,00107390	29,25	0,03
5932	MOTONIVELADORA POTÊNCIA BÁSICA LÍQUIDA (PRIMEIRA MARCHA) 125 HP, PESO BRUTO 13032 KG, LARGURA DA LÂMINA DE 3,7 M - CHP DIURNO. AF_06/2014	SINAPI	CHP	0,00185250	143,14	0,27
5934	MOTONIVELADORA POTÊNCIA BÁSICA LÍQUIDA (PRIMEIRA MARCHA) 125 HP, PESO BRUTO 13032 KG, LARGURA DA LÂMINA DE 3,7 M - CHI DIURNO. AF_06/2014	SINAPI	CHI	0,00083230	44,99	0,04
7049	ROLO COMPACTADOR PE DE CARNEIRO VIBRATORIO, POTENCIA 125 HP, PESO OPERACIONAL SEM/COM LASTRO 11,95 / 13,30 T, IMPACTO DINAMICO 38,5 / 22,5 T, LARGURA DE TRABALHO 2,15 M - CHP DIURNO. AF_06/2014	SINAPI	CHP	0,00268490	126,21	0,34
88316	SERVENTE COM ENCARGOS COMPLEMENTARES	SINAPI	H	0,01073960	9,21	0,10
96028	TRATOR DE PNEUS COM POTÊNCIA DE 85 CV, TRACÇÃO 4X4, COM GRADE DE DISCOS ACOPLADA - CHP DIURNO. AF_02/2017	SINAPI	CHP	0,00134240	74,26	0,10
96029	TRATOR DE PNEUS COM POTÊNCIA DE 85 CV, TRACÇÃO 4X4, COM GRADE DE DISCOS ACOPLADA - CHI DIURNO. AF_02/2017	SINAPI	CHI	0,00134240	23,30	0,03
TOTAL SERVIÇO:						1,17
VALOR SEM ENCARGOS:						1,17

VALOR ENCARGOS (85.20%):	0,11
VALOR COM ENCARGOS:	1,28
VALOR BDI (28.90%):	0,37
VALOR COM BDI:	1,65

4.2.2. 96387 - EXECUÇÃO E COMPACTAÇÃO DE BASE E OU SUB BASE COM SOLO ESTABILIZADO GRANULOMETRICAMENTE - EXCLUSIVE ESCAVAÇÃO, CARGA E TRANSPORTE E SOLO. AF_09/2017 (M3)

SERVICO	FORTE	UNID	COEFICIENTE	PREÇO UNITÁRIO	TOTAL
5901 CAMINHÃO PIPA 10.000 L TRUCADO, PESO BRUTO TOTAL 23.000 KG, CARGA ÚTIL MÁXIMA 15.935 KG, DISTÂNCIA ENTRE EIXOS 4,8 M, POTÊNCIA 230 CV, INCLUSIVE TANQUE DE AÇO PARA TRANSPORTE DE ÁGUA - CHP DIURNO. AF_06/2014	SINAPI	CHP	0,00640000	163,14	1,04
5903 CAMINHÃO PIPA 10.000 L TRUCADO, PESO BRUTO TOTAL 23.000 KG, CARGA ÚTIL MÁXIMA 15.935 KG, DISTÂNCIA ENTRE EIXOS 4,8 M, POTÊNCIA 230 CV, INCLUSIVE TANQUE DE AÇO PARA TRANSPORTE DE ÁGUA - CHI DIURNO. AF_06/2014	SINAPI	CHI	0,00950000	29,25	0,28
5921 GRADE DE DISCO REBOCÁVEL COM 20 DISCOS 24" X 6 MM COM PNEUS PARA TRANSPORTE - CHP DIURNO. AF_06/2014	SINAPI	CHP	0,00270000	2,55	0,01
5923 GRADE DE DISCO REBOCÁVEL COM 20 DISCOS 24" X 6 MM COM PNEUS PARA TRANSPORTE - CHI DIURNO. AF_06/2014	SINAPI	CHI	0,01330000	1,65	0,02
5932 MOTONIVELADORA POTÊNCIA BÁSICA LÍQUIDA (PRIMEIRA MARCHA) 125 HP, PESO BRUTO 13032 KG, LARGURA DA LÂMINA DE 3,7 M - CHP DIURNO. AF_06/2014	SINAPI	CHP	0,00770000	143,14	1,10
5934 MOTONIVELADORA POTÊNCIA BÁSICA LÍQUIDA (PRIMEIRA MARCHA) 125 HP, PESO BRUTO 13032 KG, LARGURA DA LÂMINA DE 3,7 M - CHI DIURNO. AF_06/2014	SINAPI	CHI	0,00830000	44,99	0,37
73436 ROLO COMPACTADOR VIBRATÓRIO PÉ DE CARNEIRO PARA SOLOS, POTÊNCIA 80 HP, PESO OPERACIONAL SEM/COM LASTRO 7,4 / 8,8 T, LARGURA DE TRABALHO 1,68 M - CHP DIURNO. AF_02/2016	SINAPI	CHP	0,00740000	117,01	0,87
88316 SERVENTE COM ENCARGOS COMPLEMENTARES	SINAPI	H	0,05580000	9,21	0,51
89035 TRATOR DE PNEUS, POTÊNCIA 85 CV, TRAÇÃO 4X4, PESO COM LASTRO DE 4.675 KG - CHP DIURNO. AF_06/2014	SINAPI	CHP	0,00270000	70,21	0,19
89036 TRATOR DE PNEUS, POTÊNCIA 85 CV, TRAÇÃO 4X4, PESO COM LASTRO DE 4.675 KG - CHI DIURNO. AF_06/2014	SINAPI	CHI	0,01330000	21,13	0,28
73244 ROLO COMPACTADOR VIBRATÓRIO PÉ DE CARNEIRO PARA SOLOS, POTÊNCIA 80 HP, PESO OPERACIONAL SEM/COM LASTRO 7,4 / 8,8 T, LARGURA DE TRABALHO 1,68 M - CHI DIURNO. AF_02/2016	SINAPI	CHI	0,00860000	32,52	0,28
96463 ROLO COMPACTADOR DE PNEUS, ESTATICO, PRESSAO VARIÁVEL, POTENCIA 110 HP, PESO SEM/COM LASTRO 10,8/27 T, LARGURA DE ROLAGEM 2,30 M - CHP DIURNO. AF_06/2017	SINAPI	CHP	0,00100000	129,07	0,13
96464 ROLO COMPACTADOR DE PNEUS, ESTATICO, PRESSAO VARIÁVEL, POTENCIA 110 HP, PESO SEM/COM LASTRO 10,8/27 T, LARGURA DE ROLAGEM 2,30 M - CHI DIURNO. AF_06/2017	SINAPI	CHI	0,01500000	44,19	0,66

TOTAL SERVIÇO:	5,74
VALOR SEM ENCARGOS:	5,74
VALOR ENCARGOS (85.20%):	0,95
VALOR COM ENCARGOS:	6,69
VALOR BDI (28.90%):	1,93
VALOR COM BDI:	8,62

4.2.3. 93589 - TRANSPORTE COM CAMINHÃO BASCULANTE DE 10 M3, EM VIA URBANA EM REVESTIMENTO PRIMÁRIO (UNIDADE: M3XKM). AF_04/2016 (M3XKM)

SERVICO	FONTE	UNID	COEFICIENTE	PREÇO UNITÁRIO	TOTAL	
91386	CAMINHÃO BASCULANTE 10 M3, TRUCADO CABINE SIMPLES, PESO BRUTO TOTAL 23.000 KG, CARGA ÚTIL MÁXIMA 15.935 KG, DISTÂNCIA ENTRE EIXOS 4,80 M, POTÊNCIA 230 CV INCLUSIVE CAÇAMBA METÁLICA - CHP DIURNO. AF_06/2014	SINAPI	CHP	0,00667000	167,44	1,12
91387	CAMINHÃO BASCULANTE 10 M3, TRUCADO CABINE SIMPLES, PESO BRUTO TOTAL 23.000 KG, CARGA ÚTIL MÁXIMA 15.935 KG, DISTÂNCIA ENTRE EIXOS 4,80 M, POTÊNCIA 230 CV INCLUSIVE CAÇAMBA METÁLICA - CHI DIURNO. AF_06/2014	SINAPI	CHI	0,00167000	30,45	0,05
TOTAL SERVICOS:					1,17	
VALOR SEM ENCARGOS:					1,17	
VALOR ENCARGOS (85.20%):					0,05	
VALOR COM ENCARGOS:					1,22	
VALOR BDI (28.90%):					0,35	
VALOR COM BDI:					1,57	

5.1.1. 74209/001 - PLACA DE OBRA EM CHAPA DE ACO GALVANIZADO (M2)

MATERIAL	FONTE	UNID	COEFICIENTE	PREÇO UNITÁRIO	TOTAL	
00004417	SARRAFO DE MADEIRA NAO APARELHADA 2,5 X 7° CM, MACARANDUBA, ANGELIM OU EQUIVALENTE DA REGIAO	SINAPI	M	1,00000000	4,09	4,09
00004491	PONTALETE DE MADEIRA NAO APARELHADA 7,5 X 7,5° CM (3 X 3 ") PINUS, MISTA OU EQUIVALENTE DA REGIAO	SINAPI	M	4,00000000	4,82	19,28
00004813	PLACA DE OBRA (PARA CONSTRUCAO CIVIL) EM CHAPA GALVANIZADA 2°N. 22°, ADESIVADA, DE 2,0 X 1,125° M	SINAPI	M2	1,00000000	233,28	233,28
00005075	PREGO DE ACO POLIDO COM CABECA 18 X 30 (2 3/4 X 10)	SINAPI	KG	0,11000000	13,35	1,47
TOTAL MATERIAL:					258,12	

SERVICO	FONTE	UNID	COEFICIENTE	PREÇO UNITÁRIO	TOTAL	
88262	CARPINTEIRO DE FORMAS COM ENCARGOS COMPLEMENTARES	SINAPI	H	1,00000000	11,55	11,55
88316	SERVENTE COM ENCARGOS COMPLEMENTARES	SINAPI	H	2,00000000	9,21	18,42
94962	CONCRETO MAGRO PARA LASTRO, TRAÇO 1:4,5:4,5 (CIMENTO/ AREIA MÉDIA/ BRITA 1) - PREPARO MECÂNICO COM BETONEIRA 400 L. AF_07/2016	SINAPI	M3	0,01000000	219,00	2,19
TOTAL SERVICOS:					32,16	
VALOR SEM ENCARGOS:					290,28	
VALOR ENCARGOS (85.20%):					13,76	
VALOR COM ENCARGOS:					304,04	
VALOR BDI (28.90%):					87,87	
VALOR COM BDI:					391,91	

5.1.2. 78472 - SERVICOS TOPOGRAFICOS PARA PAVIMENTACAO, INCLUSIVE NOTA DE SERVICOS, ACOMPANHAMENTO E GREIDE (M2)

MATERIAL	FONTE	UNID	COEFICIENTE	PREÇO UNITÁRIO	TOTAL	
00006204	SARRAFO DE MADEIRA NAO APARELHADA 2,5 X 15° CM, MACARANDUBA, ANGELIM OU EQUIVALENTE DA REGIAO	SINAPI	M	0,00288600	10,65	0,03
TOTAL MATERIAL:					0,03	

SERVICO	FONTE	UNID	COEFICIENTE	PREÇO UNITÁRIO	TOTAL	
88253	AUXILIAR DE TOPÓGRAFO COM ENCARGOS COMPLEMENTARES	SINAPI	H	0,00250000	9,23	0,02
88288	NIVELADOR COM ENCARGOS COMPLEMENTARES	SINAPI	H	0,00250000	10,61	0,03
88316	SERVENTE COM ENCARGOS COMPLEMENTARES	SINAPI	H	0,00750000	9,21	0,07
88597	DESENHISTA DETALHISTA COM ENCARGOS COMPLEMENTARES	SINAPI	H	0,00200000	27,37	0,05

92145	CAMINHONETE CABINE SIMPLES COM MOTOR 1.6 FLEX, CÂMBIO MANUAL, POTÊNCIA 101/104 CV, 2 PORTAS - CHP DIURNO. AF_11/2015	SINAPI	CHP	0,00100000	82,39	0,08
TOTAL SERVIÇO:						0,25
VALOR SEM ENCARGOS:						0,28
VALOR ENCARGOS (85.20%):						0,10
VALOR COM ENCARGOS:						0,38
VALOR BDI (28.90%):						0,11
VALOR COM BDI:						0,49

5.1.3. 73859/001 - DESMATAMENTO E LIMPEZA MECANIZADA DE TERRENO COM REMOCAO DE CAMADA VEGETAL, UTILIZANDO TRATOR DE ESTEIRAS (M2)

SERVICO	FORTE	UNID	COEFICIENTE	PREÇO UNITÁRIO	TOTAL	
5851	TRATOR DE ESTEIRAS, POTÊNCIA 150 HP, PESO OPERACIONAL 16,7 T, COM RODA MOTRIZ ELEVADA E LÂMINA 3,18 M3 - CHP DIURNO. AF_06/2014	SINAPI	CHP	0,00056000	153,95	0,09
98316	SERVENTE COM ENCARGOS COMPLEMENTARES	SINAPI	H	0,00300000	9,21	0,03
TOTAL SERVIÇO:						0,12
VALOR SEM ENCARGOS:						0,12
VALOR ENCARGOS (85.20%):						0,01
VALOR COM ENCARGOS:						0,13
VALOR BDI (28.90%):						0,04
VALOR COM BDI:						0,17

5.2.1. 72961 - REGULARIZACAO E COMPACTACAO DE SUBLEITO ATE 20 CM DE ESPESSURA (M2)

SERVICO	FORTE	UNID	COEFICIENTE	PREÇO UNITÁRIO	TOTAL	
5901	CAMINHÃO PIPA 10.000 L TRUCADO, PESO BRUTO TOTAL 23.000 KG, CARGA ÚTIL MÁXIMA 15.935 KG, DISTÂNCIA ENTRE EIXOS 4,8 M, POTÊNCIA 230 CV, INCLUSIVE TANQUE DE AÇO PARA TRANSPORTE DE ÁGUA - CHP DIURNO. AF_06/2014	SINAPI	CHP	0,00161090	163,14	0,26
5903	CAMINHÃO PIPA 10.000 L TRUCADO, PESO BRUTO TOTAL 23.000 KG, CARGA ÚTIL MÁXIMA 15.935 KG, DISTÂNCIA ENTRE EIXOS 4,8 M, POTÊNCIA 230 CV, INCLUSIVE TANQUE DE AÇO PARA TRANSPORTE DE ÁGUA - CHI DIURNO. AF_06/2014	SINAPI	CHI	0,00107390	29,25	0,03
5932	MOTONIVELADORA POTÊNCIA BÁSICA LÍQUIDA (PRIMEIRA MARCHA) 125 HP, PESO BRUTO 13032 KG, LARGURA DA LÂMINA DE 3,7 M - CHP DIURNO. AF_06/2014	SINAPI	CHP	0,00185250	143,14	0,27
5934	MOTONIVELADORA POTÊNCIA BÁSICA LÍQUIDA (PRIMEIRA MARCHA) 125 HP, PESO BRUTO 13032 KG, LARGURA DA LÂMINA DE 3,7 M - CHI DIURNO. AF_06/2014	SINAPI	CHI	0,00083230	44,99	0,04
7049	ROLO COMPACTADOR PE DE CARNEIRO VIBRATORIO, POTENCIA 125 HP, PESO OPERACIONAL SEM/COM LASTRO 11,95 / 13,30 T, IMPACTO DINAMICO 38,5 / 22,5 T, LARGURA DE TRABALHO 2,15 M - CHP DIURNO. AF_06/2014	SINAPI	CHP	0,00268490	126,21	0,34
88316	SERVENTE COM ENCARGOS COMPLEMENTARES	SINAPI	H	0,01073960	9,21	0,10
96028	TRATOR DE PNEUS COM POTÊNCIA DE 85 CV, TRACÇÃO 4X4, COM GRADE DE DISCOS ACOPLADA - CHP DIURNO. AF_02/2017	SINAPI	CHP	0,00134240	74,26	0,10
96029	TRATOR DE PNEUS COM POTÊNCIA DE 85 CV, TRACÇÃO 4X4, COM GRADE DE DISCOS ACOPLADA - CHI DIURNO. AF_02/2017	SINAPI	CHI	0,00134240	23,30	0,03
TOTAL SERVIÇO:						1,17
VALOR SEM ENCARGOS:						1,17
VALOR ENCARGOS (85.20%):						0,11

VALOR COM ENCARGOS:	1,28
VALOR BDI (28.90%):	0,37
VALOR COM BDI:	1,65

5.2.2. 96387 - EXECUÇÃO E COMPACTAÇÃO DE BASE E OU SUB BASE COM SOLO ESTABILIZADO GRANULOMETRICAMENTE - EXCLUSIVE ESCAVAÇÃO, CARGA E TRANSPORTE E SOLO. AF_09/2017 (M3)

SERVICO	FORTE	UNID	COEFICIENTE	PREÇO UNITÁRIO	TOTAL
5901 CAMINHÃO PIPA 10.000 L TRUCADO, PESO BRUTO TOTAL 23.000 KG, CARGA ÚTIL MÁXIMA 15.935 KG, DISTÂNCIA ENTRE EIXOS 4,8 M, POTÊNCIA 230 CV, INCLUSIVE TANQUE DE AÇO PARA TRANSPORTE DE ÁGUA - CHP DIURNO. AF_06/2014	SINAPI	CHP	0,00640000	163,14	1,04
5903 CAMINHÃO PIPA 10.000 L TRUCADO, PESO BRUTO TOTAL 23.000 KG, CARGA ÚTIL MÁXIMA 15.935 KG, DISTÂNCIA ENTRE EIXOS 4,8 M, POTÊNCIA 230 CV, INCLUSIVE TANQUE DE AÇO PARA TRANSPORTE DE ÁGUA - CHI DIURNO. AF_06/2014	SINAPI	CHI	0,00950000	29,25	0,28
5921 GRADE DE DISCO REBOCÁVEL COM 20 DISCOS 24" X 6 MM COM PNEUS PARA TRANSPORTE - CHP DIURNO. AF_06/2014	SINAPI	CHP	0,00270000	2,55	0,01
5923 GRADE DE DISCO REBOCÁVEL COM 20 DISCOS 24" X 6 MM COM PNEUS PARA TRANSPORTE - CHI DIURNO. AF_06/2014	SINAPI	CHI	0,01330000	1,65	0,02
5932 MOTONIVELADORA POTÊNCIA BÁSICA LÍQUIDA (PRIMEIRA MARCHA) 125 HP, PESO BRUTO 13032 KG, LARGURA DA LÂMINA DE 3,7 M - CHP DIURNO. AF_06/2014	SINAPI	CHP	0,00770000	143,14	1,10
5934 MOTONIVELADORA POTÊNCIA BÁSICA LÍQUIDA (PRIMEIRA MARCHA) 125 HP, PESO BRUTO 13032 KG, LARGURA DA LÂMINA DE 3,7 M - CHI DIURNO. AF_06/2014	SINAPI	CHI	0,00830000	44,99	0,37
73436 ROLO COMPACTADOR VIBRATÓRIO PÉ DE CARNEIRO PARA SOLOS, POTÊNCIA 80 HP, PESO OPERACIONAL SEM/COM LASTRO 7,4 / 8,8 T, LARGURA DE TRABALHO 1,68 M - CHP DIURNO. AF_02/2016	SINAPI	CHP	0,00740000	117,01	0,87
88316 SERVENTE COM ENCARGOS COMPLEMENTARES	SINAPI	H	0,05580000	9,21	0,51
89035 TRATOR DE PNEUS, POTÊNCIA 85 CV, TRAÇÃO 4X4, PESO COM LASTRO DE 4.675 KG - CHP DIURNO. AF_06/2014	SINAPI	CHP	0,00270000	70,21	0,19
89036 TRATOR DE PNEUS, POTÊNCIA 85 CV, TRAÇÃO 4X4, PESO COM LASTRO DE 4.675 KG - CHI DIURNO. AF_06/2014	SINAPI	CHI	0,01330000	21,13	0,28
93244 ROLO COMPACTADOR VIBRATÓRIO PÉ DE CARNEIRO PARA SOLOS, POTÊNCIA 80 HP, PESO OPERACIONAL SEM/COM LASTRO 7,4 / 8,8 T, LARGURA DE TRABALHO 1,68 M - CHI DIURNO. AF_02/2016	SINAPI	CHI	0,00860000	32,52	0,28
96463 ROLO COMPACTADOR DE PNEUS, ESTÁTICO, PRESSÃO VARIÁVEL, POTÊNCIA 110 HP, PESO SEM/COM LASTRO 10,8/27 T, LARGURA DE ROLAGEM 2,30 M - CHP DIURNO. AF_06/2017	SINAPI	CHP	0,00100000	129,07	0,13
96464 ROLO COMPACTADOR DE PNEUS, ESTÁTICO, PRESSÃO VARIÁVEL, POTÊNCIA 110 HP, PESO SEM/COM LASTRO 10,8/27 T, LARGURA DE ROLAGEM 2,30 M - CHI DIURNO. AF_06/2017	SINAPI	CHI	0,01500000	44,19	0,66

TOTAL SERVIÇO:	5,74
VALOR SEM ENCARGOS:	5,74
VALOR ENCARGOS (85.20%):	0,95
VALOR COM ENCARGOS:	6,69
VALOR BDI (28.90%):	1,93
VALOR COM BDI:	8,62



5.2.3. 93589 - TRANSPORTE COM CAMINHÃO BASCULANTE DE 10 M3, EM VIA URBANA EM REVESTIMENTO PRIMÁRIO (UNIDADE: M3XKM). AF_04/2016 (M3XKM)

SERVICO	FORTE	UNID	COEFICIENTE	PREÇO UNITÁRIO	TOTAL
---------	-------	------	-------------	----------------	-------

91386	CAMINHÃO BASCULANTE 10 M3, TRUCADO CABINE SIMPLES, PESO BRUTO TOTAL 23.000 KG, CARGA ÚTIL MÁXIMA 15.935 KG, DISTÂNCIA ENTRE EIXOS 4,80 M, POTÊNCIA 230 CV INCLUSIVE CAÇAMBA METÁLICA - CHP DIURNO. AF_06/2014	SINAPI	CHP	0,00667000	167,44	1,12
91387	CAMINHÃO BASCULANTE 10 M3, TRUCADO CABINE SIMPLES, PESO BRUTO TOTAL 23.000 KG, CARGA ÚTIL MÁXIMA 15.935 KG, DISTÂNCIA ENTRE EIXOS 4,80 M, POTÊNCIA 230 CV INCLUSIVE CAÇAMBA METÁLICA - CHI DIURNO. AF_06/2014	SINAPI	CHI	0,00167000	30,45	0,05
					TOTAL SERVIÇO:	1,17
					VALOR SEM ENCARGOS:	1,17
					VALOR ENCARGOS (85.20%):	0,05
					VALOR COM ENCARGOS:	1,22
					VALOR BDI (28.90%):	0,35
					VALOR COM BDI:	1,57

6.1.1. 74209/001 - PLACA DE OBRA EM CHAPA DE ACO GALVANIZADO (M2)

MATERIAL	FORTE	UNID	COEFICIENTE	PREÇO UNITÁRIO	TOTAL	
00004417 SARRAFO DE MADEIRA NAO APARELHADA *2,5 X 7* CM, MACARANDUBA, ANGELIM OU EQUIVALENTE DA REGIAO	SINAPI	M	1,00000000	4,09	4,09	
00004491 PONTALETE DE MADEIRA NAO APARELHADA *7,5 X 7,5* CM (3 X 3 ") PINUS, MISTA OU EQUIVALENTE DA REGIAO	SINAPI	M	4,00000000	4,82	19,28	
00004813 PLACA DE OBRA (PARA CONSTRUCAO CIVIL) EM CHAPA GALVANIZADA *N. 22", ADESIVADA, DE *2,0 X 1,125* M	SINAPI	M2	1,00000000	233,28	233,28	
00005075 PREGO DE ACO POLIDO COM CABECA 18 X 30 (2 3/4 X 10)	SINAPI	KG	0,11000000	13,35	1,47	
					TOTAL MATERIAL:	258,12
SERVICO	FORTE	UNID	COEFICIENTE	PREÇO UNITÁRIO	TOTAL	
88262 CARPINTEIRO DE FORMAS COM ENCARGOS COMPLEMENTARES	SINAPI	H	1,00000000	11,55	11,55	
88316 SERVENTE COM ENCARGOS COMPLEMENTARES	SINAPI	H	2,00000000	9,21	18,42	
94962 CONCRETO MAGRO PARA LASTRO, TRAÇO 1:4,5:4,5 (CIMENTO/AREIA MÉDIA/ BRITA 1) - PREPARO MECÂNICO COM BETONEIRA 400 L. AF 07/2016	SINAPI	M3	0,01000000	219,00	2,19	
					TOTAL SERVIÇO:	32,16
					VALOR SEM ENCARGOS:	290,28
					VALOR ENCARGOS (85.20%):	13,76
					VALOR COM ENCARGOS:	304,04
					VALOR BDI (28.90%):	87,87
					VALOR COM BDI:	391,91

6.1.2. 78472 - SERVICOS TOPOGRAFICOS PARA PAVIMENTACAO, INCLUSIVE NOTA DE SERVICOS, ACOMPANHAMENTO E GREIDE (M2)

MATERIAL	FORTE	UNID	COEFICIENTE	PREÇO UNITÁRIO	TOTAL	
00006204 SARRAFO DE MADEIRA NAO APARELHADA *2,5 X 15* CM, MACARANDUBA, ANGELIM OU EQUIVALENTE DA REGIAO	SINAPI	M	0,00288600	10,65	0,03	
					TOTAL MATERIAL:	0,03
SERVICO	FORTE	UNID	COEFICIENTE	PREÇO UNITÁRIO	TOTAL	
88253 AUXILIAR DE TOPÓGRAFO COM ENCARGOS COMPLEMENTARES	SINAPI	H	0,00250000	9,23	0,02	
88288 NIVELADOR COM ENCARGOS COMPLEMENTARES	SINAPI	H	0,00250000	10,61	0,03	
88316 SERVENTE COM ENCARGOS COMPLEMENTARES	SINAPI	H	0,00750000	9,21	0,07	
88597 DESENHISTA DETALHISTA COM ENCARGOS COMPLEMENTARES	SINAPI	H	0,00200000	27,37	0,05	

92145	CAMINHONETE CABINE SIMPLES COM MOTOR 1.6 FLEX, CÂMBIO MANUAL, POTÊNCIA 101/104 CV, 2 PORTAS - CHP DIURNO. AF_11/2015	SINAPI	CHP	0,00100000	82,39	0,08
TOTAL SERVIÇO:						0,25
VALOR SEM ENCARGOS:						0,28
VALOR ENCARGOS (85.20%):						0,10
VALOR COM ENCARGOS:						0,38
VALOR BDI (28.90%):						0,11
VALOR COM BDI:						0,49

6.1.3. 73859/001 - DESMATAMENTO E LIMPEZA MECANIZADA DE TERRENO COM REMOCAO DE CAMADA VEGETAL, UTILIZANDO TRATOR DE ESTEIRAS (M2)

SERVICO	FORTE	UNID	COEFICIENTE	PREÇO UNITÁRIO	TOTAL	
5851	TRATOR DE ESTEIRAS, POTÊNCIA 150 HP, PESO OPERACIONAL 16,7 T, COM RODA MOTRIZ ELEVADA E LÂMINA 3,18 M3 - CHP DIURNO. AF_06/2014	SINAPI	CHP	0,00056000	153,95	0,09
88316	SERVENTE COM ENCARGOS COMPLEMENTARES	SINAPI	H	0,00300000	9,21	0,03
TOTAL SERVIÇO:						0,12
VALOR SEM ENCARGOS:						0,12
VALOR ENCARGOS (85.20%):						0,01
VALOR COM ENCARGOS:						0,13
VALOR BDI (28.90%):						0,04
VALOR COM BDI:						0,17

6.2.1. 72961 - REGULARIZACAO E COMPACTACAO DE SUBLEITO ATE 20 CM DE ESPESSURA (M2)

SERVICO	FORTE	UNID	COEFICIENTE	PREÇO UNITÁRIO	TOTAL	
5901	CAMINHÃO PIPA 10.000 L TRUCADO, PESO BRUTO TOTAL 23.000 KG, CARGA ÚTIL MÁXIMA 15.935 KG, DISTÂNCIA ENTRE EIXOS 4,8 M, POTÊNCIA 230 CV, INCLUSIVE TANQUE DE AÇO PARA TRANSPORTE DE ÁGUA - CHP DIURNO. AF_06/2014	SINAPI	CHP	0,00161090	163,14	0,26
5903	CAMINHÃO PIPA 10.000 L TRUCADO, PESO BRUTO TOTAL 23.000 KG, CARGA ÚTIL MÁXIMA 15.935 KG, DISTÂNCIA ENTRE EIXOS 4,8 M, POTÊNCIA 230 CV, INCLUSIVE TANQUE DE AÇO PARA TRANSPORTE DE ÁGUA - CHI DIURNO. AF_06/2014	SINAPI	CHI	0,00107390	29,25	0,03
5932	MOTONIVELADORA POTÊNCIA BÁSICA LÍQUIDA (PRIMEIRA MARCHA) 125 HP, PESO BRUTO 13032 KG, LARGURA DA LÂMINA DE 3,7 M - CHP DIURNO. AF_06/2014	SINAPI	CHP	0,00185250	143,14	0,27
5934	MOTONIVELADORA POTÊNCIA BÁSICA LÍQUIDA (PRIMEIRA MARCHA) 125 HP, PESO BRUTO 13032 KG, LARGURA DA LÂMINA DE 3,7 M - CHI DIURNO. AF_06/2014	SINAPI	CHI	0,00083230	44,99	0,04
7049	ROLO COMPACTADOR PE DE CARNEIRO VIBRATORIO, POTENCIA 125 HP, PESO OPERACIONAL SEM/COM LASTRO 11,95 / 13,30 T, IMPACTO DINAMICO 38,5 / 22,5 T, LARGURA DE TRABALHO 2,15 M - CHP DIURNO. AF_06/2014	SINAPI	CHP	0,00268490	126,21	0,34
88316	SERVENTE COM ENCARGOS COMPLEMENTARES	SINAPI	H	0,01073960	9,21	0,10
96028	TRATOR DE PNEUS COM POTÊNCIA DE 85 CV, TRACÇÃO 4X4, COM GRADE DE DISCOS ACOPLADA - CHP DIURNO. AF_02/2017	SINAPI	CHP	0,00134240	74,26	0,10
96029	TRATOR DE PNEUS COM POTÊNCIA DE 85 CV, TRACÇÃO 4X4, COM GRADE DE DISCOS ACOPLADA - CHI DIURNO. AF_02/2017	SINAPI	CHI	0,00134240	23,30	0,03
TOTAL SERVIÇO:						1,17
VALOR SEM ENCARGOS:						1,17



VALOR ENCARGOS (85.20%):	0,11
VALOR COM ENCARGOS:	1,28
VALOR BDI (28.90%):	0,37
VALOR COM BDI:	1,65

6.2.2. 96387 - EXECUÇÃO E COMPACTAÇÃO DE BASE E OU SUB BASE COM SOLO ESTABILIZADO GRANULOMETRICAMENTE - EXCLUSIVE ESCAVAÇÃO, CARGA E TRANSPORTE E SOLO. AF_09/2017 (M3)

SERVICO	FONTES	UNID	COEFICIENTE	PREÇO UNITÁRIO	TOTAL	
5901	CAMINHÃO PIPA 10.000 L TRUCADO, PESO BRUTO TOTAL 23.000 KG, CARGA ÚTIL MÁXIMA 15.935 KG, DISTÂNCIA ENTRE EIXOS 4,8 M, POTÊNCIA 230 CV, INCLUSIVE TANQUE DE AÇO PARA TRANSPORTE DE ÁGUA - CHP DIURNO. AF_06/2014	SINAPI	CHP	0,00640000	163,14	1,04
5903	CAMINHÃO PIPA 10.000 L TRUCADO, PESO BRUTO TOTAL 23.000 KG, CARGA ÚTIL MÁXIMA 15.935 KG, DISTÂNCIA ENTRE EIXOS 4,8 M, POTÊNCIA 230 CV, INCLUSIVE TANQUE DE AÇO PARA TRANSPORTE DE ÁGUA - CHI DIURNO. AF_06/2014	SINAPI	CHI	0,00950000	29,25	0,28
5921	GRADE DE DISCO REBOCÁVEL COM 20 DISCOS 24" X 6 MM COM PNEUS PARA TRANSPORTE - CHP DIURNO. AF_06/2014	SINAPI	CHP	0,00270000	2,55	0,01
5923	GRADE DE DISCO REBOCÁVEL COM 20 DISCOS 24" X 6 MM COM PNEUS PARA TRANSPORTE - CHI DIURNO. AF_06/2014	SINAPI	CHI	0,01330000	1,65	0,02
5932	MOTONIVELADORA POTÊNCIA BÁSICA LÍQUIDA (PRIMEIRA MARCHA) 125 HP, PESO BRUTO 13032 KG, LARGURA DA LÂMINA DE 3,7 M - CHP DIURNO. AF_06/2014	SINAPI	CHP	0,00770000	143,14	1,10
5934	MOTONIVELADORA POTÊNCIA BÁSICA LÍQUIDA (PRIMEIRA MARCHA) 125 HP, PESO BRUTO 13032 KG, LARGURA DA LÂMINA DE 3,7 M - CHI DIURNO. AF_06/2014	SINAPI	CHI	0,00830000	44,99	0,37
73436	ROLO COMPACTADOR VIBRATÓRIO PÉ DE CARNEIRO PARA SOLOS, POTÊNCIA 80 HP, PESO OPERACIONAL SEM/COM LASTRO 7,4 / 8,8 T, LARGURA DE TRABALHO 1,68 M - CHP DIURNO. AF_02/2016	SINAPI	CHP	0,00740000	117,01	0,87
88316	SERVENTE COM ENCARGOS COMPLEMENTARES	SINAPI	H	0,05580000	9,21	0,51
89035	TRATOR DE PNEUS, POTÊNCIA 85 CV, TRAÇÃO 4X4, PESO COM LASTRO DE 4.675 KG - CHP DIURNO. AF_06/2014	SINAPI	CHP	0,00270000	70,21	0,19
89036	TRATOR DE PNEUS, POTÊNCIA 85 CV, TRAÇÃO 4X4, PESO COM LASTRO DE 4.675 KG - CHI DIURNO. AF_06/2014	SINAPI	CHI	0,01330000	21,13	0,28
93244	ROLO COMPACTADOR VIBRATÓRIO PÉ DE CARNEIRO PARA SOLOS, POTÊNCIA 80 HP, PESO OPERACIONAL SEM/COM LASTRO 7,4 / 8,8 T, LARGURA DE TRABALHO 1,68 M - CHI DIURNO. AF_02/2016	SINAPI	CHI	0,00860000	32,52	0,28
96463	ROLO COMPACTADOR DE PNEUS, ESTÁTICO, PRESSÃO VARIÁVEL, POTÊNCIA 110 HP, PESO SEM/COM LASTRO 10,8/27 T, LARGURA DE ROLAGEM 2,30 M - CHP DIURNO. AF_06/2017	SINAPI	CHP	0,00100000	129,07	0,13
96464	ROLO COMPACTADOR DE PNEUS, ESTÁTICO, PRESSÃO VARIÁVEL, POTÊNCIA 110 HP, PESO SEM/COM LASTRO 10,8/27 T, LARGURA DE ROLAGEM 2,30 M - CHI DIURNO. AF_06/2017	SINAPI	CHI	0,01500000	44,19	0,66

TOTAL SERVIÇO:	5,74
VALOR SEM ENCARGOS:	5,74
VALOR ENCARGOS (85.20%):	0,95
VALOR COM ENCARGOS:	6,69
VALOR BDI (28.90%):	1,93
VALOR COM BDI:	8,62

6.2.3. 93589 - TRANSPORTE COM CAMINHÃO BASCULANTE DE 10 M3, EM VIA URBANA EM REVESTIMENTO PRIMÁRIO (UNIDADE: M3XKM). AF_04/2016 (M3XKM)



ATL CONSTRUÇÕES E SERVIÇOS EIRELI ME
 CNPJ: 04.302.210/0001-95

Rua José Natal de Araújo, N° 1375, Sala 02,
 Floresta, Boa Viagem - Ceará, CEP: 63870-000

(88) 99924-8583

atconstrucoes@hotmail.com

SERVICO	FONTE	UNID	COEFICIENTE	PREÇO UNITÁRIO	TOTAL	
91386	CAMINHÃO BASCULANTE 10 M3, TRUCADO CABINE SIMPLES, PESO BRUTO TOTAL 23.000 KG, CARGA ÚTIL MÁXIMA 15.935 KG, DISTÂNCIA ENTRE EIXOS 4,80 M, POTÊNCIA 230 CV INCLUSIVE CAÇAMBA METÁLICA - CHP DIURNO. AF_06/2014	SINAPI	CHP	0,00667000	167,44	1,12
91387	CAMINHÃO BASCULANTE 10 M3, TRUCADO CABINE SIMPLES, PESO BRUTO TOTAL 23.000 KG, CARGA ÚTIL MÁXIMA 15.935 KG, DISTÂNCIA ENTRE EIXOS 4,80 M, POTÊNCIA 230 CV INCLUSIVE CAÇAMBA METÁLICA - CHI DIURNO. AF_06/2014	SINAPI	CHI	0,00167000	30,45	0,05
TOTAL SERVICOS:					1,17	
VALOR SEM ENCARGOS:					1,17	
VALOR ENCARGOS (85.20%):					0,05	
VALOR COM ENCARGOS:					1,22	
VALOR BDI (28.90%):					0,35	
VALOR COM BDI:					1,57	

7.1.1. 74209/001 - PLACA DE OBRA EM CHAPA DE ACO GALVANIZADO (M2)

MATERIAL	FONTE	UNID	COEFICIENTE	PREÇO UNITÁRIO	TOTAL	
00004417	SARRAFO DE MADEIRA NAO APARELHADA *2,5 X 7" CM, MACARANDUBA, ANGELIM OU EQUIVALENTE DA REGIAO	SINAPI	M	1,00000000	4,09	4,09
00004491	PONTALETE DE MADEIRA NAO APARELHADA *7,5 X 7,5" CM (3 X 3") PINUS, MISTA OU EQUIVALENTE DA REGIAO	SINAPI	M	4,00000000	4,82	19,28
00004813	PLACA DE OBRA (PARA CONSTRUCAO CIVIL) EM CHAPA GALVANIZADA *N. 22°, ADESIVADA, DE *2,0 X 1,125" M	SINAPI	M2	1,00000000	233,28	233,28
00005075	PREGO DE ACO POLIDO COM CABECA 18 X 30 (2 3/4 X 10)	SINAPI	KG	0,11000000	13,35	1,47
TOTAL MATERIAL:					258,12	

SERVICO	FONTE	UNID	COEFICIENTE	PREÇO UNITÁRIO	TOTAL	
88262	CARPINTEIRO DE FORMAS COM ENCARGOS COMPLEMENTARES	SINAPI	H	1,00000000	11,55	11,55
88316	SERVENTE COM ENCARGOS COMPLEMENTARES	SINAPI	H	2,00000000	9,21	18,42
94962	CONCRETO MAGRO PARA LASTRO, TRAÇO 1:4,5:4,5 (CIMENTO/ AREIA MÉDIA/ BRITA 1) - PREPARO MECÂNICO COM BETONEIRA 400 L. AF_07/2016	SINAPI	M3	0,01000000	219,00	2,19
TOTAL SERVICOS:					32,16	
VALOR SEM ENCARGOS:					290,28	
VALOR ENCARGOS (85.20%):					13,76	
VALOR COM ENCARGOS:					304,04	
VALOR BDI (28.90%):					87,87	
VALOR COM BDI:					391,91	

7.1.2. 78472 - SERVICOS TOPOGRAFICOS PARA PAVIMENTACAO, INCLUSIVE NOTA DE SERVICOS, ACOMPANHAMENTO E GREIDE (M2)

MATERIAL	FONTE	UNID	COEFICIENTE	PREÇO UNITÁRIO	TOTAL	
00006204	SARRAFO DE MADEIRA NAO APARELHADA *2,5 X 15" CM, MACARANDUBA, ANGELIM OU EQUIVALENTE DA REGIAO	SINAPI	M	0,00288600	10,65	0,03
TOTAL MATERIAL:					0,03	

SERVICO	FONTE	UNID	COEFICIENTE	PREÇO UNITÁRIO	TOTAL	
88253	AUXILIAR DE TOPÓGRAFO COM ENCARGOS COMPLEMENTARES	SINAPI	H	0,00250000	9,23	0,02
88288	NIVELADOR COM ENCARGOS COMPLEMENTARES	SINAPI	H	0,00250000	10,61	0,03
88316	SERVENTE COM ENCARGOS COMPLEMENTARES	SINAPI	H	0,00750000	9,21	0,07
88597	DESENHISTA DETALHISTA COM ENCARGOS COMPLEMENTARES	SINAPI	H	0,00200000	27,37	0,05



92145	CAMINHONETE CABINE SIMPLES COM MOTOR 1.6 FLEX, CÂMBIO MANUAL, POTÊNCIA 101/104 CV, 2 PORTAS - CHP DIURNO. AF_11/2015	SINAPI	CHP	0,00100000	82,39	0,08
TOTAL SERVIÇO:						0,25
VALOR SEM ENCARGOS:						0,28
VALOR ENCARGOS (85.20%):						0,10
VALOR COM ENCARGOS:						0,38
VALOR BDI (28.90%):						0,11
VALOR COM BDI:						0,49

7.1.3. 73859/001 - DESMATAMENTO E LIMPEZA MECANIZADA DE TERRENO COM REMOCAO DE CAMADA VEGETAL, UTILIZANDO TRATOR DE ESTEIRAS (M2)

SERVICO	FORTE	UNID	COEFICIENTE	PREÇO UNITÁRIO	TOTAL	
5851	TRATOR DE ESTEIRAS, POTÊNCIA 150 HP, PESO OPERACIONAL 16,7 T, COM RODA MOTRIZ ELEVADA E LÂMINA 3,18 M3 - CHP DIURNO. AF_06/2014	SINAPI	CHP	0,00056000	153,95	0,09
88316	SERVENTE COM ENCARGOS COMPLEMENTARES	SINAPI	H	0,00300000	9,21	0,03
TOTAL SERVIÇO:						0,12
VALOR SEM ENCARGOS:						0,12
VALOR ENCARGOS (85.20%):						0,01
VALOR COM ENCARGOS:						0,13
VALOR BDI (28.90%):						0,04
VALOR COM BDI:						0,17

7.2.1. 72961 - REGULARIZACAO E COMPACTACAO DE SUBLEITO ATE 20 CM DE ESPESURA (M2)

SERVICO	FORTE	UNID	COEFICIENTE	PREÇO UNITÁRIO	TOTAL	
5901	CAMINHÃO PIPA 10.000 L TRUCADO, PESO BRUTO TOTAL 23.000 KG, CARGA ÚTIL MÁXIMA 15.935 KG, DISTÂNCIA ENTRE EIXOS 4,8 M, POTÊNCIA 230 CV, INCLUSIVE TANQUE DE AÇO PARA TRANSPORTE DE ÁGUA - CHP DIURNO. AF_06/2014	SINAPI	CHP	0,00161090	163,14	0,26
5903	CAMINHÃO PIPA 10.000 L TRUCADO, PESO BRUTO TOTAL 23.000 KG, CARGA ÚTIL MÁXIMA 15.935 KG, DISTÂNCIA ENTRE EIXOS 4,8 M, POTÊNCIA 230 CV, INCLUSIVE TANQUE DE AÇO PARA TRANSPORTE DE ÁGUA - CHI DIURNO. AF_06/2014	SINAPI	CHI	0,00107390	29,25	0,03
5932	MOTONIVELADORA POTÊNCIA BÁSICA LÍQUIDA (PRIMEIRA MARCHA) 125 HP, PESO BRUTO 13032 KG, LARGURA DA LÂMINA DE 3,7 M - CHP DIURNO. AF_06/2014	SINAPI	CHP	0,00185250	143,14	0,27
5934	MOTONIVELADORA POTÊNCIA BÁSICA LÍQUIDA (PRIMEIRA MARCHA) 125 HP, PESO BRUTO 13032 KG, LARGURA DA LÂMINA DE 3,7 M - CHI DIURNO. AF_06/2014	SINAPI	CHI	0,00083230	44,99	0,04
7049	ROLO COMPACTADOR PE DE CARNEIRO VIBRATORIO, POTENCIA 125 HP, PESO OPERACIONAL SEM/COM LASTRO 11,95 / 13,30 T, IMPACTO DINAMICO 38,5 / 22,5 T, LARGURA DE TRABALHO 2,15 M - CHP DIURNO. AF_06/2014	SINAPI	CHP	0,00268490	126,21	0,34
88316	SERVENTE COM ENCARGOS COMPLEMENTARES	SINAPI	H	0,01073960	9,21	0,10
96028	TRATOR DE PNEUS COM POTÊNCIA DE 85 CV, TRAÇÃO 4X4, COM GRADE DE DISCOS ACOPLADA - CHP DIURNO. AF_02/2017	SINAPI	CHP	0,00134240	74,26	0,10
96029	TRATOR DE PNEUS COM POTÊNCIA DE 85 CV, TRAÇÃO 4X4, COM GRADE DE DISCOS ACOPLADA - CHI DIURNO. AF_02/2017	SINAPI	CHI	0,00134240	23,30	0,03
TOTAL SERVIÇO:						1,17
VALOR SEM ENCARGOS:						1,17
VALOR ENCARGOS (85.20%):						0,11

