



A
PREFEITURA MUNICIPAL DE ACARAÚ - CEARÁ
REF. PREGÃO ELETRÔNICO Nº 1411.01/2024-SRP PROCESSO ADMINISTRATIVO Nº 00005.20241007/0001-28

OBJETO: REGISTRO DE PREÇOS VISANDO FUTURAS E EVENTUAIS AQUISIÇÕES DE MATERIAIS PERMANENTES(MOBILIÁRIO ESCOLAR E MATERIAL ESPORTIVO) PARA ATENDER A DEMANDA DA SECRETARIA DE EDUCAÇÃO DO MUNICÍPIO DE ACARAÚ/CE.

RAZÃO SOCIAL: MAX ELETRO E MAGAZINE LTDA
C.N.P.J.: 02.347.734/0001-77 C.G.F.: 06.264262-6
ENDEREÇO: VILA FLOR SÍRIA S/N, ANEXO 01, CARACARÁ-SENADOR POMPEU – CE CEP: 63.600-000
FONE: (88) 3449 - 0663 EMAIL: LICITACAOMAXELETRO@GMAIL.COM
BANCO: BANCO DO BRASIL AGÊNCIA: 0239-9 CONTA CORRENTE Nº: 7078-5

Neste ato representado pela Sra. Maximiliana Assunção da Silva, sócia, brasileira, casada sob regime de comunhão de bens, empresária, portadora da cédula de identidade nº 2918289-94 SSP/CE e CPF 841.085.763-49, residente e domiciliada na Rua Cirdeas Borges nº 100 – Bairro: Centro, Município de Senador Pompeu no Estado do Ceará, CEP: 63.600-000, e-mail: licitacaomaxeletro@gmail.com

ITENS									
ITEM	DESCRIÇÃO	UND	QTD	MARCA	MODELO	VALOR UNITÁRIO		VALOR TOTAL	
1	ARMÁRIO DE AÇO BAIXO COM 2(DUAS) PORTAS. Especificação: armário de aço, com dimensões de 1980x900x400mm, cor cinza cristal e acabamento texturizado, constituição de 02 portas com pivotamento lateral. A porta direita possui 5 dobras na parte lateral esquerda, formando o puxador embutido na porta, sendo a primeira com 8mm com sentido para fora da porta em 180º, a segunda com 14,5mm com sentido para fora da porta em 90º, a terceira com 17,5mm com sentido para fora da porta em 90º, a quarta com 51,5mm com sentido para fora da porta em 90º e a quinta com 17,5mm com sentido para dentro da porta em 90º. Na parte lateral direita deve possuir 2 dobras, superior e inferior da porta, sendo a primeira com 13mm e a segunda com 18mm, ambas com sentido para dentro da porta em 90º. A porta esquerda possui 3 dobras na parte lateral direita, formando o botente para a porta direita, sendo a primeira com 8mm com sentido para dentro da porta em 180º, e segunda com 13,5mm com sentido para fora da porta em 90º e a terceira com 18,5mm com sentido para dentro da porta em 90º, na parte lateral esquerda possui 2 dobras, superior e inferior da porta, sendo a primeira com 13mm e a segunda com 18mm, ambas com sentido para dentro da porta em 90º. Cada porta deve conter 2 reforços em formato ômega horizontais em "c" por mais de solda ponto na parte superior e inferior das portas, por toda sua extensão, e um reforço em ômega vertical em cada porta na parte central por toda sua extensão, assim como 3 dobradiças em locais adequados, sendo que cada uma recebe 3 pontos de solda ponto, também é colocado na área da fechadura um suporte para maçaneta para auxiliar no sistema de travamento. Para maior segurança o armário é equipado com sistema de travamento através de maçaneta e sistema cremonea que trava a porta na região central, superior e inferior, acompanha duas chaves. Possui 04 prateleiras reforçadas com 3 dobras na parte frontal e traseira e com duas dobras nas laterais, são reguláveis através de cremalheiras fixadas nas laterais do armário, as cremalheiras são estampadas em alto relevo com saliências para o encaixe das prateleiras, após o encaixe é possível o travamento das prateleiras na posição desejada utilizando-se a saliência da própria cremalheira, possibilitando estabilidade e resistência, o uso do revestimento é	Unidade	200	ARX	04b	R\$ 959,00	novecentos e cinquenta e nove reais	R\$ 191.800,00	trinta e um mil, setecentos e cinquenta reais

MAX ELETRO E MAGAZINE LTDA

CNPJ: 02.347.734/0001-77 – CGF: 06.264262-6 VILA FLOR SÍRIA S/N, ANEXO 01, CARACARÁ-SENADOR POMPEU – CE CEP: 63.600-000-

FONE: (88) 998680019; PARA PESQUISAS DE PREÇOS:

licitacaomaxeletro@gmail.com PARA CONTRATOS: contratosmaxeletro@gmail.com PARA ORDENS DE COMPRA E BOLETOS:

faturamentomaxeletro@gmail.com



<p>de 50 mm, em cada extremidade inferior da base do armário deverá ser soldado um estabilizador triangular, medindo aproximadamente 85mm de lado, com dobras internas para estruturar a base, fixado ao corpo do móvel por pontos de solda, o estabilizador deverá abrigar uma porca rebite para fixação por rosca de pés niveladores, os pés niveladores deverão ser sextavados, sua base deverá ser em material polimérico adequado (preto) e a rosca em aço zincado com rosca 3/8" x 21,5 mm de comprimento, porca rebite tipo cabeça plana corpo cilíndrico, rosca 3/8" em aço carbono e revestimento de superfície (zinco) (condições dimensionadas para suportar as cargas e solicitações em utilização normal), todas as partes metálicas devem ser unidas entre si por meio de solda, configurando duas estruturas (portas e gabinete). Em conformidade com a nr 24, cada porta deverá oferecer dois sistemas de ventilação de furos com a finalidade de proporcionar melhor circulação de ar no interior do armário. Cada armário deverá ter um porta etiqueta que permite a colocação da etiqueta pela parte interna da porta e estampado na própria porta em baixo relevo, o que proporciona maior segurança contra aversias e acidentes, as medidas do porta-etiqueta devem ser de aproximadamente 80 mm x 37 mm. Sistema de tratamento anti-ferrugem por meio de túnel a spray recebendo uma camada de proteção com no mínimo 3 etapas, desengraxe e fosfatação em fosfato de ferro quente, em água em temperatura ambiente e posterior aplicação de passivador inorgânico o que garante camadas de fosfato distribuídas de maneira uniforme sobre o aço e maior resistência a intempéries. O móvel deve ser pintado em equipamentos contínuos do tipo corona onde recebe aplicação de tinta pó híbrida (epóxi-poliéster) por processo de aderência eletrostática com acabamento texturizado, com camada média de 50 microns. A polimerização deve ocorrer em estufas com a peça alcançando mínimo de 200º c por um período de 10 minutos, ou mais, garantindo assim a polimerização total do filme, maior aderência e resistência ao desgaste do acabamento final do produto.</p>										
<p>3 CADEIRA FIXA ESTOFADA. Especificação: Cadeira fixa trapezoidal, sem braço, com encosto e assento moldados anatomicamente, confeccionados em espuma injetada com, no mínimo, 30mm de espessura, revestida com couro sintético, cor preta, encosto, com medidas/dimensões aproximadas mínimas (LxA): 350x300 mm e assento com medidas/dimensões aproximadas mínimas (LxP): 450x400 mm, medida aproximada altura assento/chão: 450mm e estrutura fabricada em de aço tubular com parede mínima de 1,5mm (chapa 16) com acabamento/revestimento em tinta eletrostática epóxi, cor preta, peso suportado mínimo, 150 kg, garantia mínima de 24 meses e de troca imediata ou reparo do produto no prazo de 30(dias), por defeitos de fabricação, desgaste acelerado ou avaria.</p>	<p>Unidade</p>	<p>250</p>	<p>RL</p>	<p>AGI001</p>	<p>R\$ 127,00</p>	<p>cento e vinte e sete reais</p>	<p>R\$ 31.750,00</p>	<p>trinta e um mil, setecentos e cinquenta reais</p>		

MAX ELETRO E MAGAZINE LTDA

CNPJ: 02.347.734/0001-77 – CGF: 06.264262-6 VILA FLOR SÍRIA S/N, ANEXO 01, CARACARÁ-SENADOR POMPEU – CE CEP: 63.600-000-

FONE: (88) 998680019; PARA PESQUISAS DE PREÇOS:

licitacaomaxeletro@gmail.com PARA CONTRATOS: contratosmaxeletro@gmail.com PARA ORDENS DE COMPRA E BOLETOS:

faturamentomaxeletro@gmail.com

10

Q



13	LONGARINA DE 3(TRÊS) LUGARES. Especificação: Longarina de 3 lugares, com assento e encosto separados possuir assento com estrutura em polipropileno copolímero injetado com espuma injetada com curvatura levemente adaptada ao corpo revestido em tecido crepe 100% poliéster, cor preta, com medidas/dimensões aproximadas mínimas (LxPxE): 450x450x5 cm, cantos arredondados, unidos a estrutura por meio de 04 (quatro) porcas (bucha americana 6x13mm) parafusadas e 04 (quatro) parafusos M6 x 75mm cabeça phillips para fixação em cada assento, medida aproximada altura assento/chão: 450mm, encosto com estrutura em polipropileno copolímero injetado com espuma injetada com curvatura levemente adaptada ao corpo revestido em tecido crepe 100% poliéster, cor preta, com medidas/dimensões aproximadas mínimas (LxPxE): 460x460x5 cm, cantos arredondados, com capa de proteção em polipropileno injetado em alta pressão na cor preta e estrutura de sustentação do assento e encosto produzido em chapa de aço, espessura da parede de, no mínimo, 2.5mm com as extremidades seladas por meio de tampões injetados em polipropileno com acabamento/revestimento em tinta eletrostática epóxi, cor cinza, peso suportado mínimo, 360 kg, garantia mínima de 24 meses e de troca imediata ou reparo do produto no prazo de 30(dias), por defeitos de fabricação, desgaste acelerado ou avaria.	Unidade	100	BRINK BEM/FAMEB		R\$ 502,00	quinhentos e dois reais	R\$	50.200,00	cinquenta mil e duzentos reais
21	ROUPEIRO DE AÇO COM 16(DEZESSEIS) PORTAS. Especificação: roupeiro de aço, 4 corpos, 16 portas, produzido em aço de alta qualidade, estrutura com travas investidas, tipo unha de gato, com medidas/dimensões aproximadas mínimas (baxp): 135x180x40cm, 16 divisórias e acabamento/revestimento em tinta eletrostática epóxi, cor cinza, pés em aço, portas com venezianas de ventilação e fechadura, tipo yale, peso suportado mínimo, 120 kg, garantia mínima de 24 meses e de troca imediata ou reparo do produto no prazo de 30(dias), por defeitos de fabricação, desgaste acelerado ou avaria.	Unidade	100	ARX	R16PP	R\$ 1.389,00	mil trezentos e oitenta e nove reais	R\$	138.900,00	cento e trinta e oito mil e novecentos reais
VALOR TOTAL GLOBAL								R\$	412.650,00	quatrocentos e doze mil, seiscentos e cinquenta reais

PRAZO DE ENTREGA: 5 (CINCO) DIAS.

VALIDADE DA PROPOSTA DE PREÇOS: 60 (SESSENTA) DIAS.

O LICITANTE DECLARA QUE ESTÁ CIENTE E CONCORDA COM AS CONDIÇÕES CONTIDAS NO EDITAL E SEUS ANEXOS, BEM COMO DE QUE A PROPOSTA APRESENTADA COMPREENDE A INTEGRALIDADE DOS CUSTOS PARA ATENDIMENTO DOS DIREITOS TRABALHISTAS ASSEGURADOS NA CONSTITUIÇÃO FEDERAL, NAS LEIS TRABALHISTAS, NAS NORMAS INFRALEGAIS, NAS CONVENÇÕES COLETIVAS DE TRABALHO E NOS TERMOS DE AJUSTAMENTO DE CONDUTA VIGENTES NA DATA DE SUA ENTREGA EM DEFINITIVO E QUE CUMPRE PLENAMENTE OS REQUISITOS DE HABILITAÇÃO DEFINIDOS NO INSTRUMENTO CONVOCATÓRIO;

MAX ELETRO E MAGAZINE LTDA

CNPJ: 02.347.734/0001-77 – CGF: 06.264262-6 VILA FLOR SÍRIA S/N, ANEXO 01, CARACARÁ-SENADOR POMPEU – CE CEP: 63.600-000-

FONE: (88) 998680019; PARA PESQUISAS DE PREÇOS:

licitacao@maxeletro@gmail.com PARA CONTRATOS: contratos@maxeletro@gmail.com PARA ORDENS DE COMPRA E BOLETOS:

faturamentomaxeletro@gmail.com



QUE NÃO EMPREGA MENOR DE 18 (DEZOITO) ANOS EM TRABALHO NOTURNO, PERIGOSO OU INSALUBRE E NÃO EMPREGA MENOR DE 16 (DEZESSEIS) ANOS, SALVO MENOR, A PARTIR DOS 14 (QUATORZE), NA CONDIÇÃO DE MENOR APRENDIZ, NOS TERMOS DO INCISO XXXII DO ART. 7º DA CONSTITUIÇÃO FEDERAL;

QUE NÃO POSSUI, EM SUA CADEIA PRODUTIVA, EMPREGADOS EXECUTANDO TRABALHO DEGRADANTE OU FORÇADO, OBSERVANDO O DISPOSTO NOS INCISOS III E IV DO ART. 1º E NO INCISO III DO ART. 5º DA CONSTITUIÇÃO FEDERAL;

QUE CUMPRE AS EXIGÊNCIAS DE RESERVA DE CARGOS PARA PESSOA COM DEFICIÊNCIA E PARA REABILITADO DA PREVIDÊNCIA SOCIAL, DE QUE TRATA O ART. 93 DA LEI Nº 8.213, DE 1991.

DECLARAMOS QUE ESTAMOS CIENTES E CONCORDAMOS COM AS CONDIÇÕES CONTIDAS NO EDITAL E SEUS ANEXOS BEM COMO QUE, NOS PREÇOS JÁ ESTÃO INCLUSOS AS REMUNERAÇÕES, OS ENCARGOS SOCIAIS, TRIBUTÁRIOS, TRABALHISTAS, PREVIDENCIÁRIOS, FISCAIS E COMERCIAIS, TAXAS, FRETES, SEGUROS, DESLOCAMENTOS DE PESSOAL, CUSTOS E DEMAIS DESPESAS QUE POSSAM INCIDIR SOBRE A CONTRATAÇÃO LICITADA, INCLUSIVE A MARGEM DE LUCRO, NÃO CABENDO NENHUM OUTRO ÔNUS QUE NÃO O VALOR ESTIPULADO NA REFERIDA CARTA PROPOSTA.

DECLARAMOS PARA OS DEVIDOS FINS DE PARTICIPAÇÃO NESTA LICITAÇÃO, SOB AS SANÇÕES ADMINISTRATIVAS CABÍVEIS, INCLUSIVE AS CRIMINAIS, E SOB AS PENAS DA LEI, QUE TODOS OS DOCUMENTOS REFERENTES A HABILITAÇÃO ANEXADA AO SISTEMA SÃO AUTÊNTICOS.

SENADOR POMPEU/CE, 17 DE DEZEMBRO DE 2024

MAXIMILIANA
ASSUNCAO DA
SILVA:84108576349

Assinado de forma digital por
MAXIMILIANA ASSUNCAO DA
SILVA:84108576349
Dados: 2024.12.17 12:50:32
-03'00'

Maximiliana Assunção da Silva
REPRESENTANTE LEGAL
CPF: 841.085.763-49



18

MAX ELETRO E MAGAZINE LTDA

CNPJ: 02.347.734/0001-77 – CGF: 06.264262-6 VILA FLOR SÍRIA S/N, ANEXO 01, CARACARÁ-SENADOR POMPEU – CE CEP: 63.600-000 -

FONE: (88) 998680019; PARA PESQUISAS DE PREÇOS:

licitacaomaxeletro@gmail.com PARA CONTRATOS: contratosmaxeletro@gmail.com PARA ORDENS DE COMPRA E BOLETOS:

faturamentomaxeletro@gmail.com

The logo for ARX, featuring the letters 'ARX' in a bold, blue, sans-serif font. The letter 'A' is stylized with a green triangle at its base. The logo is set against a background of a large, stylized arrow pointing to the right, composed of blue and teal geometric shapes.

Comércio de Móveis de Aço Ltda.



Comércio de Móveis de Aço Ltda.


A **ARX**, Comércio de Móveis de Aço Ltda. opera há mais de dez anos na fabricação de móveis de aço para escritórios, vestiários, roupeiros, armários, arquivos, estantes e outros.

A vasta experiência de seu fundador, Renato de Sousa Macena, aliada à alta tecnologia e a qualificação de seus parceiros, colocam a Empresa em uma posição de vanguarda no setor.

A **ARX** destaca-se pelo esmero e exigência na seleção da matéria-prima empregada, além do acompanhamento de todo o processo de produção: desde o corte, pintura das peças, até o acabamento. O que garante disponibilizar ao mercado, produtos de qualidade inquestionável. Assim é que trabalhamos.




Roupeiro - 20pp



Roupeiro
em aço c/
20 portas
pequenas
Cod.: R 20pp

Alt.: 1,88 m
Larg.: 1,20 m
Prof.: 0,42 m

Roupeiro - 16pp



Roupeiro
em aço c/
16 portas
pequenas
Cod.: R16pp

Alt.: 1,88 m
Larg.: 1,20 m
Prof.: 0,42 m





Comércio de Móveis de Aço Ltda.


Roupeiro - 12pp



Roupeiro
em aço c/
12 portas
Pequenas
Cod.: R12pp

Alt.: 1,88 m
Larg.: 0,92 m
Prof.: 0,42 m


Roupeiro - 08pp



Roupeiro
em aço c/
08 portas
Cod.: R08pp

Alt.: 1,88 m
Larg.: 0,60 m
Prof.: 0,42 m

Roupeiro - 04pp




Roupeiro
em aço c/
04 portas
Cod.: R04pp

Alt.: 1,88 m
Larg.: 0,30 m
Prof.: 0,42 m



Roupeiro - 08pL



Roupeiro em aço
c/08 portas longas
e divisórias internas
Cod.: R08pL

Alt.: 1,98 m
Larg.: 1,20 m
Prof.: 0,42 m

Roupeiro - 08pLp



Roupeiro em aço
c/08 portas longas,
puxadores e
divisórias internas
Cod.: R08pLp

Alt.: 2,50 m
Larg.: 1,20 m
Prof.: 0,42 m





Comércio de Móveis de Aço Ltda.


Roupeiro - 06p-L



Roupeiro em aço
c/06 portas longas
e divisórias internas
Cod.: R06pL

Alt.: 1,98 m
Larg.: 0,90 m
Prof.: 0,42 m


Roupeiro - 04p-L



Roupeiro em aço
c/04 portas longas
e divisórias internas
Cod.: R04pL

Alt.: 1,98 m
Larg.: 0,60 m
Prof.: 0,42 m

Roupeiro - 02p-L



Roupeiro em aço
c/02 portas longas
e divisórias internas
Cod.: R02pL

Alt.: 1,98 m
Larg.: 0,30 m
Prof.: 0,42 m




Arquivo Curto em Aço



Arquivo em
aço, curto com
04 gavetas
Cod.: Arq.C4g

Alt.: 1,33 m
Larg.: 0,46 m
Prof.: 0,58 m


Arquivo Longo em Aço



Arquivo em
aço, longo com
04 gavetas
Cod.: Arq.L4g

Alt.: 1,33 m
Larg.: 0,46 m
Prof.: 0,71 m

Armário em Aço - P/A a Z



Armário em aço
com escaninhos
para pastas - A a Z
Cod.: Ap/A a Z

Alt.: 2,10 m
Larg.: 1,10 m
Prof.: 0,36 m



Armário em Aço - 04b



Armário em aço
c/04 bandejas
Cod.: Arm 04b/1,98m
Alt.: 1,98 m
Larg.: 0,92 m
Prof.: 0,45 m

Armário em Aço - 03b



Opcional

Armário em aço
c/03 bandejas
Cod.: Arm 03b/1,80
Alt.: 1,80 m
Larg.: 0,75 m
Prof.: 0,36 m

Armário em aço
c/03 bandejas
Cod.: Arm 03b/1,70
Alt.: 1,70 m
Larg.: 0,70 m
Prof.: 0,36 m





Comércio de Móveis de Aço Ltda.

Birô em Aço



Birô em aço
c/tampo em
aço escovado
inox
c/03 gavetas
Cod.: Btae 03g

Alt.: 0,78 m
Larg.: 1,17 m
Prof.: 0,62 m

Balcão em aço



Balcão em aço
c/01 bandeja
vidro opcional

Alt.: 0,98 m
Larg.: 0,92 m
Prof.: 0,30 m



Balcão em aço
c/01 bandeja
vidro opcional

Alt.: 0,98 m
Larg.: 0,92 m
Prof.: 0,42 m





Comércio de Móveis de Aço Ltda.

Estante em Aço 05b




Estante em Aço Inox
com 05 bandejas
Cod.: E 05b

1 - Alt.: 1,98 m
Larg.: 0,92 m
Prof.: 0,30 m

2 - Alt.: 1,98 m
Larg.: 0,92 m
Prof.: 0,42 m

Gôndolas em aço



Gôndola em aço
Monofrontal

Cod.: G m
Alt.: 1,60 m
Larg.: 0,92 m
Prof.: 0,30 m (bandeja)
Prof.: 0,82 m (base)



Gôndola em aço
Bifrontal


Cod.: G b
Alt.: 1,60 m
Larg.: 0,92 m
Prof.: 0,30 m (bandeja)
Prof.: 0,82 m (base)





Comércio de Móveis de Aço Ltda.

Estante em aço Biblioteca




Estante em aço biblioteca
Cod.: Eb

1 - Alt.: 1,95 m
Larg.: 0,92 m
Prof.: 0,32 m

3 - Alt.: 1,95 m
Larg.: 1,00 m
Prof.: 0,23 m

2 - Alt.: 1,95 m
Larg.: 1,00 m
Prof.: 0,32 m

Estante em aço esmaltado



Estante em aço esmaltado
Cod.: Eae 06b

1 - Alt.: 1,98 m
Larg.: 0,92 m
Prof.: 0,30 m

3 - Alt.: 1,98 m
Larg.: 0,92 m
Prof.: 0,60 m

2 - Alt.: 1,98 m
Larg.: 0,92 m
Prof.: 0,42 m




Estante em aço esmaltado
Cod.: Eae 03b

1 - Alt.: 0,98 m
Larg.: 0,92 m
Prof.: 0,30 m

2 - Alt.: 0,98 m
Larg.: 0,92 m
Prof.: 0,42 m

Estante em aço Baby



Estante em aço Baby c/ 03 bandejas
Cod.: Eb 03b
Alt.: 0,98 m
Larg.: 0,53 m
Prof.: 0,24 m

Estante em aço Geláguia



Estante em aço Geláguia c/ 03 bandejas
Cod.: Eg 03b
Alt.: 0,90 m
Larg.: 0,36 m
Prof.: 0,35 m





Comércio de Móveis de Aço Ltda.

Rua Anhangá, 575 - Parque Polira - Caucaia - CE.

(85) 3283 5244

www.arxmoveisdeaco.com.br



6

9



Rivel

indústria de móveis
para escritório

9

69

9

COMISSÃO DE PRECATORIO
Fls. 1262
Rubric



[Handwritten signature]

[Handwritten initials]



MÓVEIS COM PERSONALIDADE.

Atualmente, tão importante quanto ser um excelente profissional é cuidar da sua imagem corporativa. E nesse aspecto, desde a forma como você se veste ao escritório onde recebe seus clientes, tudo conta.

Há 14 anos atuando no segmento de móveis, nós da Rivel criamos peças para o seu escritório que nos dão imenso orgulho. Todas elas passam por um rigoroso processo de qualidade e podem ser adequadas às exigências específicas de cada cliente.

Se o que procura são móveis funcionais, ergonômicos e que tragam personalidade para o seu escritório ou empresa, este catálogo foi feito para você. Aqui, certamente, encontrará o projeto ideal para combinar com o seu sucesso.

Eduardo Rivelino Lopes
Diretor Executivo Rivel

Rivel
indústria de móveis
para escritório



[Handwritten signature]

[Handwritten mark]

[Handwritten signature]



SUMÁRIO


APRESENTAÇÃO.....	03
SUMÁRIO	05
LINHA ECONÔMICA	07
LINHA SOFT	17
MESA EM L	26
LINHA CALL CENTER	28
LINHA FLAT	30
LINHA EXCLUSIVE	44
LINHA EVOLUTI	40
TABELA DE CORES	44
CADEIRAS	45
TABELA DE CORES	54

9

10

9 5

COMISSÃO DE PREGÃO
Fls. 1266
Rúbric



63

[Handwritten signature]

[Handwritten signature]



LINHA ECONÔMICA

Economize mantendo o padrão de qualidade. Nossa Linha Econômica foi desenvolvida para quem adora praticidade. São produtos feitos em madeira aglomerada de 15mm, estrutura em aço, tratamento anticorrosão e perfil de borda em PVC.

[Handwritten signature]

[Handwritten initials]

[Handwritten signature]


RIVEL | 2014

Linha Económica - Armário e Acessórios

Descrição Analítica: Armário alto em madeira aglomerada (MDP) de 15mm revestido com melamínico de baixa pressão em acabamentos diversos, fita de PVC com espessura de 1mm e 0,45mm colada por sistema hotmelt, puxador em PVC, fechadura frontal e pés de sapata deslizante.




ECAB145E15
Armário alto semiaberto
450mm com 1 porta
450x450x1600mm




ECAA145E15
Armário alto 450mm
1 porta
450x450x1600mm




ECAS280E15
Armário alto semiaberto
800mm com 2 portas
800x370x1600mm



ECAA280E15
Armário alto 800mm
2 portas
800x370x1600mm



ECAS290E15
Armário alto semiaberto
900mm com 2 portas
900x450x1600mm




ECAA290E15
Armário alto 900mm
2 portas
900x450x1600mm



8

10

9



ECAST90E15
Armário alto triplo
900mm
1 porta
2 gavetas e 1 gavetão
900x450x1600mm



ECASM290E15
Armário misto 900mm
1 porta e 2 gavetões
900x450x1600mm



ECASM490E15
Armário misto 900mm
com 4 gavetões
900x450x1600mm



ECGF2M60
Gaveteiro fixo 2 gavetas
385x415x207mm



ECGF3M60
Gaveteiro fixo 3 gavetas
385x415x300mm

P

la

P



ECGV4E15
Gaveteiro volante
4 gavetas 450mm
450x500x640mm



ECGV3E15
Gaveteiro volante
2 gavetas e 1 gaveteiro 450mm
450x500x640mm



ECGV2E15
Gaveteiro volante
2 gaveteiros
450x500x640mm




ECGV5SE15
Gaveteiro volante
5 gavetas
sem corredeiras
387x565x490mm



ECGV5E15
Gaveteiro volante
5 gavetas
com corredeira e rodízio
407x585x490mm



ECAB14SE15
Armário baixo 450mm
com 1 porta
450x450x750mm



ECAB280E15
Armário baixo 800mm
com 2 portas
800x370x750mm




ECAB290E15
Armário baixo 900mm
com 2 portas
900x450x750mm




ECABM290E15
Armário baixo 1 porta
e 2 gaveteiros 900mm
900x450x750mm

LA


P




ECAV45E15
ARQUIVO COM 4 GAVETAS 450mm
450x500x1415mm



ECAB2V12E15
Armário baixo 2 portas
com vão central 1200mm
1200x370x750mm



ECSC27E15
Suporte para CPU e
estabilizador com rodízio
250x400x320mm



ECSC7E15
Suporte para CPU
simples com sapata
deslizante
250x400x70mm



ECST55E15
Suporte para teclado com
corrediça metálica
550x320x90mm



ECMC80T1SSP
Mesa para computador
800x600x740
com teclado fixo
800x600x740mm




ECMF90T1SSP
Mesa multifunção
900x680x740 com teclado
fixo e suporte para CPU
900x680x740mm



ECMC12T1SSP
Mesa para computador
1200x680x740 com teclado
fixo e suporte para CPU
1200x680x740mm



Linha Econômica - Mesa reta 15mm
perfil com aba e pé simples
De 1000 a 1500mm de comprimento



Linha Econômica - Mesa reta 15mm
perfil com aba e pé duplo
De 1000 a 1500mm de comprimento



Linha Econômica - Mesa reta 15mm
perfil com aba e pé com calha
De 1000 a 1500mm de comprimento



ECCX60V15P
Conexão 15mm





Mesa redonda para reunião 15mm perfil com aba
Medidas de 1000, 1100 e 1200 Ø

Mesa oval para reunião 15mm. Pé simples e perfil com aba
Medidas de 1800, 2000 e 2500mm



Mesa oval para reunião 15mm perfil com aba e pé com caíha
Medidas 1800, 2000 e 2500mm

Mesa reta 25mm perfil boleado 180° e pé simples
Medidas de 1000 à 1500mm de comprimento




Mesa reta 25mm perfil boleado 180° e pé duplo
Medidas de 1000 à 1500mm de comprimento

* Medidas e cores sob consulta.


13

13

Linha Econômica - Mesa reta 25mm perfil boleado 180° e pé com calha
Medidas de 1000 à 1500mm de comprimento



Linha Econômica - Conexão 25mm
ECCX80V25B



Linha Econômica - Mesa redonda para reunião 25mm perfil boleado 180°
Medidas de 1000, 1100 e 1200mm Ø



Linha Econômica - Mesa oval para reunião 25mm perfil boleado 180° Pé simples
Medidas de 1800, 2000 e 2500mm de comprimento



Linha Econômica - Mesa oval para reunião 25mm perfil boleado 180° e pé com calha
Medidas de 1800, 2000 e 2500mm de comprimento



* Medidas e cores sob consulta.

COMISSÃO DE PREGÃO
Fls. 1275
Rubric



P

BR

P

COMISSÃO DE PREGÃO
Fls. 1276
Rubric



68

9




LINHA SOFT

Espaços com extrema funcionalidade. Com grande modulação e um excelente padrão de ergonomia. a Linha Soft é toda produzida em MDP (Medium Density Particleboard). Seguindo o mesmo padrão de acabamento, temos ainda as mesas em L, que trazem peças funcionais e desenvolvidas pensando na beleza de qualquer ambiente.

Armários alto 15mm

Descrição Analítica: Armário alto em madeira aglomerada (MDP) de 15mm revestido com melaminico de baixa pressão em acabamento diversos. fita de PVC com espessura de 1mm e 0,45mm colada por sistema hotmelt. puxador em PVC. fechadura frontal e pés com sapata deslizante.




SFAS145T15

Armário alto semiaberto
450mm tampo em
15mm com 1 porta
450x450x1600mm



SFAA145T15

Armário alto 450mm
tampo e 3 prateleiras
internas. Sapata deslizante
450x450x1600mm




SFAS280T15

Armário alto semiaberto
800mm tampo em
15mm com 2 portas
800x370x1600mm



SFAA280T15

Armário alto 800mm
tampo em 15mm
com 2 portas
Sapata deslizante.
800x370x1600mm




SFAS290T15

Armário alto semiaberto
900mm e tampo em 15mm
com 2 portas
Sapata deslizante.
900x450x1600mm




SFAA290T15

Armário alto 900mm
tampo em 15mm
com 2 portas
e 3 prateleiras internas.
900x450x1600mm



SFAS290T15

Armário alto triplo
900mm tampo em 15mm
com 1 porta,
2 gavetas e 1 gavetão.
900x450x1600mm




SFASM290T15

Armário alto misto
900mm tampo em 15mm
com 1 porta e 2 gavetões.
900x450x1600mm



SFASM490T15


Armário alto 900mm
tampo em 15mm
com 4 gavetões.
900x450x1600mm



SFAB14ST15
 Armário baixo 450mm
 e tampo em 15mm
 com 1 porta.
 450x450x750mm




SFAB28OT15
 Armário baixo 800mm
 e tampo em 15mm
 com 2 portas.
 800x370x750mm



SFAB29OT15
 Armário baixo 800mm
 com 2 portas
 Sapata deslizante
 900x450x750mm



SFABM29OT15
 Armário baixo 1 porta
 e 2 gavetões 900mm
 900x450x750mm



SFAV45T15
 ARQUIVO COM 4 GAVETAS
 450mm ESTRUTURA E TAMPO
 EM 15mm COM CORREDIÇAS
 METÁLICA, SAPATA DESLIZANTE.



SFGV4T15

Gaveteiro volante 4 gavetas
450mm tampo em 15mm
450x500x640mm



SFGV3T15

Gaveteiro volante
2 gavetas e 1 gavetão
450mm tampo em 15mm
450x500x640mm



SFGV2T15

Gaveteiro volante 2
gavetões e tampo em 15mm
450x500x640mm

Mesas

Mesa reta 15mm fitada e pé simples



Mesa reta 15mm fitada e pé duplo



Mesa reta 15mm fitada e pé com calha




* Medidas e cores sob consulta.



Mesa retangular para reunião 15mm fitada Pé simples



Mesa retangular para reunião 15mm fitada pé com calha



Balcão de atendimento em L



Balcão de atendimento Reto

* Medidas e cores sob consulta.

Armários 15mm e tampo em 25mm



SFAS145T25
Armário alto semiaberto
450mm tampo
em 25mm com 1 porta
450x450x1600mm




SFAA145T25
Armário alto 450mm
tampo em 25mm
com 1 porta
450x450x1600mm



SFAS280T25
Armário alto semiaberto
800mm com 2 portas
800x370x1600mm



SFAA280T25
Armário alto 800mm
tampo em 25mm
com 2 portas
800x370x1600mm



SFAS290T25
Armário alto semiaberto
900mm tampo em 25mm
com 2 portas
900x450x1600mm



SFAS290T25
Armário alto 900mm
e tampo em 25mm
com 2 portas
900x450x1600mm




SFAST90T25
Armário alto misto 900mm
e tampo em 25mm
1 porta, 2 gavetas
e 1 gavetão
900x450x1600mm




SFASM290T25
Armário alto misto
900mm e tampo
em 25mm com
1 porta e 2 gavetões
900x450x1600mm



SFASM490T25
Armário alto misto 900mm
e tampo em 25mm
com 4 gavetões
900x450x1600mm



SFAB145T25
Armário baixo 450mm
e tampo em 25mm
com 1 porta
450x450x750mm




SFAB280T25
Armário baixo 800mm e tampo
em 25mm com 2 portas.
800x370x750mm




SFABM290T25
Armário baixo 900mm
e tampo em 25mm;
com 1 portas e 2 gavetões.
900x450x750mm



SFAB290T25
Armário baixo 900mm
tampo em 25mm com 1 porta e
2 gavetões. 800x370x750mm



ARQUIVO COM 4 GAVETAS-450mm
TAMPO EM 25mm
450x450x1115mm



SFGV4T25
Gaveteiro volante
4 gavetas 450mm
tampo em 25mm
450x500x640mm



SFGV3T25
Gaveteiro volante
2 gavetas e 1 gavetão 450mm
tampo em 25mm
450x500x640mm



SFGV2T25
Gaveteiro volante
2 gavetões
tampo em 25mm
450x500x640mm


60

9

Mesas


Mesa reta 15mm fitada e pé duplo

Medidas de 1000 a 1500mm de comprimento



Mesa reta 25mm fitada e pé com calha

Medidas de 1000 a 1500mm de comprimento



Mesa retangular para reunião 25mm fitada Pé simples

Medidas de 1800, 2000 e 2500mm de comprimento



Mesa retangular para reunião 25mm
fitada pé com calha

Medidas de 1800, 2000 e 2500mm de comprimento



* Medidas e cores sob consulta.





* Medidas e cores sob consulta.

68

9



P

CP