



	<p>metálicos. A montagem entre as peças é realizada por meio de acessórios internos, como cavilhas e parafusos ocultos pelo sistema minifix. Niveladoras de piso em polipropileno injetado com regulagem para o móvel tanto internamente como externamente, cuja função será contornar eventuais desníveis de piso. Deverão ser apresentados os seguintes laudos e certificados: ABNT NBR 13966:2008, ABNT NBR 15786:2010, ABNT NBR 13961:2010, ABNT NBR 13967:2011, ABNT NBR 8094 de pelo menos 1200h, ABNT NBR 8095 de pelo menos 1200h, ABNT NBR 8096 de pelo menos 600h, ABNT NBR 10443, Detalhamento técnico de todos os itens da linha certificada, Certificado de garantia de 05 anos, Certificado de Regularidade IBAMA, Certidão Negativa de Débitos IBAMA, Licença de Operação Ambiental, FSC, Catálogo em PDF e NR17 assinado por um profissional da ergonomia associado a ABERGO.</p>						
09.242.923/0001-24	FORTAL COMERCIO Ltda epp	NÃO	SIM	5.0	2.185,00	10.925,00	28/05/2024 18:24:48
	<p>Marca: PANDIM Fabricante: PANDIM Modelo / Versão: CONFORME EDITAL Descrição Detalhada do Objeto Ofertado: ARMÁRIO BAIXO DUPLO. Larg.(mm) 1600; Prof.(mm) 450; Alt.(mm)740 Armário Baixo Duplo - Tampo confeccionado em chapa de MDP (Médium Density Particleboard), com partículas selecionadas de madeira de reflorestamento, aglutinadas e consolidadas com resina sintética e termo estabilizadas sob pressão, com 25mm de espessura, revestido, em ambas as faces, com filme termo prensado melaminico, com espessura mínima de 0,2mm. O contorno do tampo é encabeçado com borda PVC (Polyvinyl chloride) 2mm, colada a quente pelo sistema holt-melt. Portas confeccionadas em chapa de MDP (Médium Density Particleboard), com partículas selecionadas de madeira de reflorestamento, aglutinadas e consolidadas com resina sintética e termo estabilizadas sob pressão, com 18mm de espessura, revestido, em ambas as faces, com filme termoprensado melaminico, com espessura mínima de 0,2mm. O contorno das portas é encabeçado com borda PVC (Polyvinyl chloride) 1mm, colada a quente pelo sistema holt-melt. Os pares de portas sustentam-se em oito dobradiças (2 por porta), dotada do sistema Slide-On de amortecimento para que a porta não colida com o móvel e assim não tendo nenhum ruído, a mesma sendo em aço estampado com acabamento zincado branco e fixação lateral com calço com 4 perfurações para maior fixação da mesma, com abertura de até 110 graus. As portas direitas possuem fechadura cilíndrica com travamento por lingueta sendo fixada por travamento superior no tampo por meio de uma chapa em L em aço com acabamento zincado branco. A fechadura acompanha 02 chaves (principal e reserva). As portas esquerdas são automaticamente travadas pelas direitas, por meio de 01 chapa metálicas 50 x 25 x 1,5 mm com acabamento zincado branco. Todas as portas são dotadas de puxadores tipo "alça", em zamak com acabamento cromo acetinado. A fixação deve ser feita por dois parafusos com rosca milimétrica M4. Corpo (04 laterais, 02 fundos, 02 bases e 02 prateleiras móvel) todas as peças confeccionadas em chapa de MDP (Médium Density Particleboard), com partículas selecionadas de madeira de reflorestamento, aglutinadas e consolidadas com resina sintética e termo estabilizadas sob pressão, com 18mm de espessura, revestido, em ambas as faces, com filme termo prensado melaminico, com espessura mínima de 0,2mm. As bordas aparentes são encabeçadas com borda PVC (Polyvinyl chloride) 0,45mm, colada a quente pelo sistema holt-melt. As laterais são dotadas de furações para regulagem de prateleiras em toda a altura útil do armário, com 04 pontos de apoio por prateleira. As prateleiras móveis são apoiadas em suportes cilíndricos metálicos. A montagem entre as peças é realizada por meio de acessórios internos, como cavilhas e parafusos ocultos pelo sistema minifix. Niveladoras de piso em polipropileno injetado com regulagem para o móvel tanto internamente como externamente, cuja função será contornar eventuais desníveis de piso. Deverão ser apresentados os seguintes laudos e certificados: ABNT NBR 13966:2008, ABNT NBR 13966:2008, ABNT NBR 15786:2010, ABNT NBR 13961:2010, ABNT NBR 13967:2011, ABNT NBR 8094 de pelo menos 1200h, ABNT NBR 8095 de pelo menos 1200h, ABNT NBR 8096 de pelo menos 600h, ABNT NBR 10443, Detalhamento técnico de todos os itens da linha certificada, Certificado de garantia de 05 anos, Certificado de Regularidade IBAMA, Certidão Negativa de Débitos IBAMA, Licença de Operação Ambiental, FSC, Catálogo em PDF e NR17 assinado por um profissional da ergonomia associado a ABERGO.</p>						
44.205.333/0001-22	POTIGUAR DISTRIBUIDORA DE PRODUTOS HOSPITALARES LTDA	SIM	SIM	5.0	2.700,00	13.500,00	28/05/2024 10:49:43
	<p>Marca: new map Fabricante: new map Modelo / Versão: unidade Descrição Detalhada do Objeto Ofertado: ARMÁRIO BAIXO DUPLO. Larg.(mm) 1600; Prof.(mm) 450; Alt.(mm)740 Armário Baixo Duplo - Tampo confeccionado em chapa de MDP (Médium Density Particleboard), com partículas selecionadas de madeira de reflorestamento, aglutinadas e consolidadas com resina sintética e termo estabilizadas sob pressão, com 25mm de espessura, revestido, em ambas as faces, com filme termo prensado melaminico, com espessura mínima de 0,2mm. O contorno do tampo é encabeçado com borda PVC (Polyvinyl chloride) 2mm, colada a quente pelo sistema holt-melt. Portas confeccionadas em chapa de MDP (Médium Density Particleboard), com partículas selecionadas de madeira de reflorestamento, aglutinadas e consolidadas com resina sintética e termo estabilizadas sob pressão, com 18mm de espessura, revestido, em ambas as faces, com filme termoprensado melaminico, com espessura mínima de 0,2mm. O contorno das portas é encabeçado com borda PVC (Polyvinyl chloride) 1mm, colada a quente pelo sistema holt-melt. Os pares de portas sustentam-se em oito dobradiças (2 por porta), dotada do sistema Slide-On de amortecimento para que a porta não colida com o móvel e assim não tendo nenhum ruído, a mesma sendo em aço estampado com acabamento zincado branco e fixação lateral com</p>						



	<p>calço com 4 perfurações para maior fixação da mesma, com abertura de até 110 graus. As portas direitas possuem fechadura cilíndrica com travamento por lingueta sendo fixada por travamento superior no tampo por meio de uma chapa em L em aço com acabamento zincado branco. A fechadura acompanha 02 chaves (principal e reserva). As portas esquerdas são automaticamente travadas pelas direitas, por meio de 01 chapa metálicas 50 x 25 x 1,5 mm com acabamento zincado branco. Todas as portas são dotadas de puxadores tipo "alça", em zamak com acabamento cromo acetinado. A fixação deve ser feita por dois parafusos com rosca milimétrica M4. Corpo (04 laterais, 02 fundos, 02 bases e 02 prateleiras móvel) todas as peças confeccionadas em chapa de MDP (Médium Density Particleboard), com partículas selecionadas de madeira de reflorestamento, aglutinadas e consolidadas com resina sintética e termo estabilizadas sob pressão, com 18mm de espessura, revestido, em ambas as faces, com filme termo prensado melamínico, com espessura mínima de 0,2mm. As bordas aparentes são encabeçadas com borda PVC (Polyvinyl chloride) 0,45mm, colada a quente pelo sistema holt-melt. As laterais são dotadas de furações para regulagem de prateleiras em toda a altura útil do armário, com 04 pontos de apoio por prateleira. As prateleiras móveis são apoiadas em suportes cilíndricos metálicos. A montagem entre as peças é realizada por meio de acessórios internos, como cavilhas e parafusos ocultos pelo sistema minifix. Niveladoras de piso em polipropileno injetado com regulagem para o móvel tanto internamente como externamente, cuja função será contornar eventuais desníveis de piso. Deverão ser apresentados os seguintes laudos e certificados: ABNT NBR 13966:2008, ABNT NBR 13966:2008, ABNT NBR 15786:2010 ABNT NBR 13961:2010, ABNT NBR 13967:2011, ABNT NBR 8094 de pelo menos 1200h, ABNT NBR 8095 de pelo menos 1200h, ABNT NBR 8096 de pelo menos 600h, ABNT NBR 10443, Detalhamento técnico de todos os itens da linha certificada, Certificado de garantia de 05 anos, Certificado de Regularidade IBAMA, Certidão Negativa de Débitos IBAMA, Licença de Operação Ambiental, FSC, Catálogo em PDF e NR17 assinado por um profissional da ergonomia associado a ABERGO.</p>						
40.061.199/0001-82	DIONAL DISTRIBUIDORA DE PRODUTOS LTDA	SIM	SIM	5.0	2.185,23	10.926,15	28/05/2024 09:14:56
	<p>Marca: PLENO MOVEIS Fabricante: PLENO MOVEIS Modelo / Versão: LINEA 30 Descrição Detalhada do Objeto Ofertado: ARMÁRIO BAIXO DUPL.O. Larg.(mm) 1600; Prof.(mm) 450; Alt.(mm)740 Armário Baixo Duplo - Tampo confeccionado em chapa de MDP (Médium Density Particleboard), com partículas selecionadas de madeira de reflorestamento, aglutinadas e consolidadas com resina sintética e termo estabilizadas sob pressão, com 25mm de espessura, revestido, em ambas as faces, com filme termo prensado melamínico, com espessura mínima de 0,2mm. O contorno do tampo é encabeçado com borda PVC (Polyvinyl chloride) 2mm, colada a quente pelo sistema holt-melt. Portas confeccionadas em chapa de MDP (Médium Density Particleboard), com partículas selecionadas de madeira de reflorestamento, aglutinadas e consolidadas com resina sintética e termo estabilizadas sob pressão, com 18mm de espessura, revestido, em ambas as faces, com filme termoprensado melamínico, com espessura mínima de 0,2mm. O contorno das portas é encabeçado com borda PVC (Polyvinyl chloride) 1mm, colada a quente pelo sistema holt-melt. Os pares de portas sustentam-se em oito dobradiças (2 por porta), dotada do sistema Slide-On de amortecimento para que a porta não colida com o móvel e assim não tendo nenhum ruído, a mesma sendo em aço estampado com acabamento zincado branco e fixação lateral com calço com 4 perfurações para maior fixação da mesma, com abertura de até 110 graus. As portas direitas possuem fechadura cilíndrica com travamento por lingueta sendo fixada por travamento superior no tampo por meio de uma chapa em L em aço com acabamento zincado branco. A fechadura acompanha 02 chaves (principal e reserva). As portas esquerdas são automaticamente travadas pelas direitas, por meio de 01 chapa metálicas 50 x 25 x 1,5 mm com acabamento zincado branco. Todas as portas são dotadas de puxadores tipo "alça", em zamak com acabamento cromo acetinado. A fixação deve ser feita por dois parafusos com rosca milimétrica M4. Corpo (04 laterais, 02 fundos, 02 bases e 02 prateleiras móvel) todas as peças confeccionadas em chapa de MDP (Médium Density Particleboard), com partículas selecionadas de madeira de reflorestamento, aglutinadas e consolidadas com resina sintética e termo estabilizadas sob pressão, com 18mm de espessura, revestido, em ambas as faces, com filme termo prensado melamínico, com espessura mínima de 0,2mm. As bordas aparentes são encabeçadas com borda PVC (Polyvinyl chloride) 0,45mm, colada a quente pelo sistema holt-melt. As laterais são dotadas de furações para regulagem de prateleiras em toda a altura útil do armário, com 04 pontos de apoio por prateleira. As prateleiras móveis são apoiadas em suportes cilíndricos metálicos. A montagem entre as peças é realizada por meio de acessórios internos, como cavilhas e parafusos ocultos pelo sistema minifix. Niveladoras de piso em polipropileno injetado com regulagem para o móvel tanto internamente como externamente, cuja função será contornar eventuais desníveis de piso. Deverão ser apresentados os seguintes laudos e certificados: ABNT NBR 13966:2008, ABNT NBR 13966:2008, ABNT NBR 15786:2010 ABNT NBR 13961:2010, ABNT NBR 13967:2011, ABNT NBR 8094 de pelo menos 1200h, ABNT NBR 8095 de pelo menos 1200h, ABNT NBR 8096 de pelo menos 600h, ABNT NBR 10443, Detalhamento técnico de todos os itens da linha certificada, Certificado de garantia de 05 anos, Certificado de Regularidade IBAMA, Certidão Negativa de Débitos IBAMA, Licença de Operação Ambiental, FSC, Catálogo em PDF e NR17 assinado por um profissional da ergonomia associado a ABERGO.</p>						

LANCES

(Lances com * na frente foram excluídos pelo(a) pregoeiro(a))

EVENTO	OBSERVAÇÕES	CNPJ/CPF	VALOR	DATA/HORA
Início	Item aberto			29/05/2024

LA

P




				15:26:48
Lance registrado	Lance registrado	09.485.574/0001-71	2.050,0000	29/05/2024 15:28:31
Encerramento	Item encerrado			29/05/2024 15:36:48
Encerramento	Encerrada a fase de lances			29/05/2024 15:37:36
Negociação iniciado	Aberta negociação com participante PROHOSPITAL COMERCIO HOLANDA LTDA inscrito no CNPJ/MF N° 09.485.574/0001-71			29/05/2024 16:27:04
Negociação encerrada	Finalizando negociação com participante PROHOSPITAL COMERCIO HOLANDA LTDA inscrito no CNPJ/MF N° 09.485.574/0001-71, sem registro de lances.			29/05/2024 16:42:09
Proposta aceita	Proposta aceita para a participante PROHOSPITAL COMERCIO HOLANDA LTDA inscrito no CNPJ/MF N° 09.485.574/0001-71, no valor de R\$ 2.050,00 (dois mil e cinquenta reais)			03/06/2024 08:07:44
Habilitado	Habilitada a participante PROHOSPITAL COMERCIO HOLANDA LTDA inscrito no CNPJ/MF N° 09.485.574/0001-71			03/06/2024 11:09:30
Declarado vencedor	Declarado vencedor a participante PROHOSPITAL COMERCIO HOLANDA LTDA inscrito no CNPJ/MF N° 09.485.574/0001-71, no valor de R\$ 2.050,00 (dois mil e cinquenta reais)			03/06/2024 11:09:59

item 27 - ARMÁRIO BAIXO

Proposta: Participaram deste item as empresas abaixo relacionadas, com suas respectivas propostas. (As propostas com * na frente foram desclassificadas pelo(a) pregoeiro(a))

CNPJ/CPF	FORNECEDOR	PORTE ME/EPP	DECLARAÇÃO ME/EPP/COOP	QTD	V.UNIT(R\$)	V.TOTAL(R\$)	DATA/HORA
09.485.574/0001-71	PROHOSPITAL COMERCIO HOLANDA LTDA	NÃO	NÃO	3.0	1.207,30	3.621,90	28/05/2024 17:57:49
	<p>Marca: GEBB WORK Fabricante: GEBB WORK Modelo / Versão: GEBB WORK Descrição Detalhada do Objeto Ofertado: ARMÁRIO BAIXO. Larg.(mm)900, Prof.(mm)500, Alt.(mm)750. Armário Baixo/Tampo confeccionado em chapa de MDP (Médium Density Particleboard), com partículas selecionadas de madeira de reflorestamento, aglutinadas e consolidadas com resina sintética e termo estabilizadas sob pressão, com 25mm de espessura, revestido, em ambas as faces, com filme termo prensado melamínico, com espessura mínima de 0,2mm. O contorno do tampo é encabeçado com borda PVC (Polyvinyl chloride) 2mm, colada a quente pelo sistema holt-melt. Portas confeccionadas em chapa de MDP(Médium Density Particleboard), com partículas selecionadas de madeira de reflorestamento, aglutinadas e consolidadas com resina sintética e termo estabilizadas sob pressão, com 18mm de espessura, revestido, em ambas as faces, com filme termo prensado melamínico, com espessura mínima de 0,2mm. O contorno das portas é encabeçado com borda PVC (Polyvinyl chloride) 1mm, colada a quente pelo sistema holt-melt. O par de Portas sustenta-se em quatro dobradiças (2 por porta), dotada do sistema Slide-On de amortecimento para que a porta não colida com o móvel e assim não tendo nenhum ruído, a mesma sendo em aço estampado com acabamento zincado branco e fixação lateral com calço com 4 perfurações para maior fixação da mesma, com abertura de até 110 graus. A porta direita possui fechadura cilíndrica com travamento por lingueta sendo fixada por travamento superior no tampo por meio de uma chapa em L em aço com acabamento zincado branco. A fechadura acompanha 02 chaves (principal e reserva). A porta esquerda é automaticamente travada pela direita, por meio de 01 chapa metálicas 50 x 25 x 1,5 mm com acabamento zincado branco. Ambas as portas são dotadas de puxadores tipo "alça", em zamak com acabamento cromo acetinado. A fixação deve ser feita por dois parafusos com rosca milimétrica M4. Corpo (02 laterais, 01 fundo, 01 base e 01 prateleira móvel) todas as peças confeccionadas em chapa de MDP (Médium Density Particleboard), com partículas selecionadas de madeira de reflorestamento, aglutinadas e consolidadas com resina sintética e termo estabilizadas sob pressão, com 18mm de espessura, revestido, em ambas as faces, com filme termo prensado melamínico, com espessura mínima de 0,2mm. As bordas aparentes são encabeçadas com borda PVC (Polyvinyl chloride) 0,45mm, colada a quente pelo sistema holt-melt. As laterais são dotadas de furações para regulagem de prateleiras em toda a altura útil do armário, com 04 pontos de apoio por prateleira. As prateleiras móveis são apoiadas em suportes cilíndricos metálicos. A montagem entre as</p>						





	<p>peças é realizada por meio de acessórios internos, como cavilhas e parafusos ocultos pelo sistema minifix. Niveladoras de piso em polipropileno injetado com regulagem para o móvel tanto internamente como externamente, cuja função será contornar eventuais desníveis de piso. Deverão ser apresentados os seguintes laudos e certificados: ABNT NBR 13966:2008, ABNT NBR 13966:2008, ABNT NBR 15786:2010, ABNT NBR 13961:2010, ABNT NBR 13967:2011, ABNT NBR 8094 de pelo menos 1200h, ABNT NBR 8095 de pelo menos 1200h, ABNT NBR 8096 de pelo menos 600h, ABNT NBR 10443, Detalhamento técnico de todos os itens da linha certificada, Certificado de garantia de 05 anos, Certificado de Regularidade IBAMA, Certidão Negativa de Débitos IBAMA, Licença de Operação Ambiental, FSC, Catálogo em PDF e NR17 assinado por um profissional da ergonomia associado a ABERGO.</p>						
11.539.841/0001-98	ANTONIO L. B. ALVES	SIM	SIM	3.0	1.200,00	3.600,00	28/05/2024 16:23:29
	<p>Marca: MF Fabricante: -- Modelo / Versão: -- Descrição Detalhada do Objeto Ofertado: ARMÁRIO BAIXO. Larg.(mm)900, Prof.(mm)500, Alt.(mm)750. Armário Baixo Tampa confeccionado em chapa de MDP (Médium Density Particleboard), com partículas selecionadas de madeira de reflorestamento, aglutinadas e consolidadas com resina sintética e termo estabilizadas sob pressão, com 25mm de espessura, revestido, em ambas as faces, com filme termo prensado melamínico, com espessura mínima de 0,2mm. O contorno do tampo é encabeçado com borda PVC (Polyvinyl chloride) 2mm, colada a quente pelo sistema holt-melt. Portas confeccionadas em chapa de MDP (Médium Density Particleboard), com partículas selecionadas de madeira de reflorestamento, aglutinadas e consolidadas com resina sintética e termo estabilizadas sob pressão, com 18mm de espessura, revestido, em ambas as faces, com filme termo prensado melamínico, com espessura mínima de 0,2mm. O contorno das portas é encabeçado com borda PVC (Polyvinyl chloride) 1mm, colada a quente pelo sistema holt-melt. O par de Portas sustenta-se em quatro dobradiças (2 por porta), dotada do sistema Slide-On de amortecimento para que a porta não colida com o móvel e assim não tendo nenhum ruído, a mesma sendo em aço estampado com acabamento zincado branco e fixação lateral com calço com 4 perfurações para maior fixação da mesma, com abertura de até 110 graus. A porta direita possui fechadura cilíndrica com travamento por lingueta sendo fixada por travamento superior no tampo por meio de uma chapa em L em aço com acabamento zincado branco. A fechadura acompanha 02 chaves (principal e reserva). A porta esquerda é automaticamente travada pela direita, por meio de 01 chapa metálicas 50 x 25 x 1,5 mm com acabamento zincado branco. Ambas as portas são dotadas de puxadores tipo "alça", em zamak com acabamento cromo acetinado. A fixação deve ser feita por dois parafusos com rosca milimétrica M4. Corpo (02 laterais, 01 fundo, 01 base e 01 prateleira móvel) todas as peças confeccionadas em chapa de MDP (Médium Density Particleboard), com partículas selecionadas de madeira de reflorestamento, aglutinadas e consolidadas com resina sintética e termo estabilizadas sob pressão, com 18mm de espessura, revestido, em ambas as faces, com filme termo prensado melamínico, com espessura mínima de 0,2mm. As bordas aparentes são encabeçadas com borda PVC (Polyvinyl chloride) 0,45mm, colada a quente pelo sistema holt-melt. As laterais são dotadas de furações para regulagem de prateleiras em toda a altura útil do armário, com 04 pontos de apoio por prateleira. As prateleiras móveis são apoiadas em suportes cilíndricos metálicos. A montagem entre as peças é realizada por meio de acessórios internos, como cavilhas e parafusos ocultos pelo sistema minifix. Niveladoras de piso em polipropileno injetado com regulagem para o móvel tanto internamente como externamente, cuja função será contornar eventuais desníveis de piso. Deverão ser apresentados os seguintes laudos e certificados: ABNT NBR 13966:2008, ABNT NBR 13966:2008, ABNT NBR 15786:2010, ABNT NBR 13961:2010, ABNT NBR 13967:2011, ABNT NBR 8094 de pelo menos 1200h, ABNT NBR 8095 de pelo menos 1200h, ABNT NBR 8096 de pelo menos 600h, ABNT NBR 10443, Detalhamento técnico de todos os itens da linha certificada, Certificado de garantia de 05 anos, Certificado de Regularidade IBAMA, Certidão Negativa de Débitos IBAMA, Licença de Operação Ambiental, FSC, Catálogo em PDF e NR17 assinado por um profissional da ergonomia associado a ABERGO.</p>						
09.242.923/0001-24	FORTAL COMERCIO Ltda epp	NÃO	SIM	3.0	1.207,00	3.621,00	28/05/2024 18:24:48
	<p>Marca: PANDIM Fabricante: PANDIM Modelo / Versão: CONFORME EDITAL Descrição Detalhada do Objeto Ofertado: ARMÁRIO BAIXO. Larg.(mm)900, Prof.(mm)500, Alt.(mm)750. Armário Baixo Tampa confeccionado em chapa de MDP (Médium Density Particleboard), com partículas selecionadas de madeira de reflorestamento, aglutinadas e consolidadas com resina sintética e termo estabilizadas sob pressão, com 25mm de espessura, revestido, em ambas as faces, com filme termo prensado melamínico, com espessura mínima de 0,2mm. O contorno do tampo é encabeçado com borda PVC (Polyvinyl chloride) 2mm, colada a quente pelo sistema holt-melt. Portas confeccionadas em chapa de MDP (Médium Density Particleboard), com partículas selecionadas de madeira de reflorestamento, aglutinadas e consolidadas com resina sintética e termo estabilizadas sob pressão, com 18mm de espessura, revestido, em ambas as faces, com filme termo prensado melamínico, com espessura mínima de 0,2mm. O contorno das portas é encabeçado com borda PVC (Polyvinyl chloride) 1mm, colada a quente pelo sistema holt-melt. O par de Portas sustenta-se em quatro dobradiças (2 por porta), dotada do sistema Slide-On de amortecimento para que a porta não colida com o móvel e assim não tendo nenhum ruído, a mesma sendo em aço estampado com acabamento zincado branco e fixação lateral com calço com 4 perfurações para maior fixação da mesma, com abertura de até 110 graus. A porta direita possui fechadura cilíndrica com travamento por lingueta sendo fixada por</p>						



	<p>travamento superior no tampo por meio de uma chapa em L em aço com acabamento zincado branco. A fechadura acompanha 02 chaves (principal e reserva). A porta esquerda é automaticamente travada pela direita, por meio de 01 chapa metálicas 50 x 25 x 1,5 mm com acabamento zincado branco. Ambas as portas são dotadas de puxadores tipo "alça", em zamak com acabamento cromo acetinado. A fixação deve ser feita por dois parafusos com rosca milimétrica M4. Corpo (02 laterais, 01 fundo, 01 base e 01 prateleira móvel) todas as peças confeccionadas em chapa de MDP (Médium Density Particleboard), com partículas selecionadas de madeira de reflorestamento, aglutinadas e consolidadas com resina sintética e termo estabilizadas sob pressão, com 18mm de espessura, revestido, em ambas as faces, com filme termo prensado melamínico, com espessura mínima de 0,2mm. As bordas aparentes são encabeçadas com borda PVC (Polyvinyl chloride) 0,45mm, colada a quente pelo sistema holt-melt. As laterais são dotadas de furações para regulagem de prateleiras em toda a altura útil do armário, com 04 pontos de apoio por prateleira. As prateleiras móveis são apoiadas em suportes cilíndricos metálicos. A montagem entre as peças é realizada por meio de acessórios internos, como cavilhas e parafusos ocultos pelo sistema minifix. Niveladoras de piso em polipropileno injetado com regulagem para o móvel tanto internamente como externamente, cuja função será contornar eventuais desníveis de piso. Deverão ser apresentados os seguintes laudos e certificados: ABNT NBR 13966:2008, ABNT NBR 13966:2008, ABNT NBR 15786:2010 ABNT NBR 13961:2010, ABNT NBR 13967:2011, ABNT NBR 8094 de pelo menos 1200h, ABNT NBR 8095 de pelo menos 1200h, ABNT NBR 8096 de pelo menos 600h, ABNT NBR 10443, Detalhamento técnico de todos os itens da linha certificada, Certificado de garantia de 05 anos, Certificado de Regularidade IBAMA, Certidão Negativa de Débitos IBAMA, Licença de Operação Ambiental, FSC, Catálogo em PDF e NR17 assinado por um profissional da ergonomia associado a ABERGO.</p>						
40.061.199/0001-82	DIONAL DISTRIBUIDORA DE PRODUTOS LTDA	SIM	SIM	3.0	1.207,30	3.621,90	28/05/2024 09:14:56
	<p>Marca: PLENO MOVEIS Fabricante: PLENO MOVEIS Modelo / Versão: LINEA 30 Descrição Detalhada do Objeto Ofertado: ARMÁRIO BAIXO. Larg.(mm)900, Prof.(mm)500, Alt.(mm)750. Armário Baixo/Tampo confeccionado em chapa de MDP (Médium Density Particleboard), com partículas selecionadas de madeira de reflorestamento, aglutinadas e consolidadas com resina sintética e termo estabilizadas sob pressão, com 25mm de espessura, revestido, em ambas as faces, com filme termo prensado melamínico, com espessura mínima de 0,2mm. O contorno do tampo é encabeçado com borda PVC (Polyvinyl chloride) 2mm, colada a quente pelo sistema holt-melt. Portas confeccionadas em chapa de MDP (Médium Density Particleboard), com partículas selecionadas de madeira de reflorestamento, aglutinadas e consolidadas com resina sintética e termo estabilizadas sob pressão, com 18mm de espessura, revestido, em ambas as faces, com filme termo prensado melamínico, com espessura mínima de 0,2mm. O contorno das portas é encabeçado com borda PVC (Polyvinyl chloride) 1mm, colada a quente pelo sistema holt-melt. O par de Portas sustenta-se em quatro dobradiças (2 por porta), dotada do sistema Slide-On de amortecimento para que a porta não colida com o móvel e assim não tendo nenhum ruído, a mesma sendo em aço estampado com acabamento zincado branco e fixação lateral com calço com 4 perfurações para maior fixação da mesma, com abertura de até 110 graus. A porta direita possui fechadura cilíndrica com travamento por lingueta sendo fixada por travamento superior no tampo por meio de uma chapa em L em aço com acabamento zincado branco. A fechadura acompanha 02 chaves (principal e reserva). A porta esquerda é automaticamente travada pela direita, por meio de 01 chapa metálicas 50 x 25 x 1,5 mm com acabamento zincado branco. Ambas as portas são dotadas de puxadores tipo "alça", em zamak com acabamento cromo acetinado. A fixação deve ser feita por dois parafusos com rosca milimétrica M4. Corpo (02 laterais, 01 fundo, 01 base e 01 prateleira móvel) todas as peças confeccionadas em chapa de MDP (Médium Density Particleboard), com partículas selecionadas de madeira de reflorestamento, aglutinadas e consolidadas com resina sintética e termo estabilizadas sob pressão, com 18mm de espessura, revestido, em ambas as faces, com filme termo prensado melamínico, com espessura mínima de 0,2mm. As bordas aparentes são encabeçadas com borda PVC (Polyvinyl chloride) 0,45mm, colada a quente pelo sistema holt-melt. As laterais são dotadas de furações para regulagem de prateleiras em toda a altura útil do armário, com 04 pontos de apoio por prateleira. As prateleiras móveis são apoiadas em suportes cilíndricos metálicos. A montagem entre as peças é realizada por meio de acessórios internos, como cavilhas e parafusos ocultos pelo sistema minifix. Niveladoras de piso em polipropileno injetado com regulagem para o móvel tanto internamente como externamente, cuja função será contornar eventuais desníveis de piso. Deverão ser apresentados os seguintes laudos e certificados: ABNT NBR 13966:2008, ABNT NBR 13966:2008, ABNT NBR 15786:2010 ABNT NBR 13961:2010, ABNT NBR 13967:2011, ABNT NBR 8094 de pelo menos 1200h, ABNT NBR 8095 de pelo menos 1200h, ABNT NBR 8096 de pelo menos 600h, ABNT NBR 10443, Detalhamento técnico de todos os itens da linha certificada, Certificado de garantia de 05 anos, Certificado de Regularidade IBAMA, Certidão Negativa de Débitos IBAMA, Licença de Operação Ambiental, FSC, Catálogo em PDF e NR17 assinado por um profissional da ergonomia associado a ABERGO.</p>						

LANCES

(Lances com * na frente foram excluídos pelo(a) pregoeiro(a))

EVENTO	OBSERVAÇÕES	CNPJ/CPF	VALOR	DATA/HORA
Início	Item aberto			29/05/2024 15:26:48





Lance registrado	Lance registrado	09.485.574/0001-71	1.120,0000	29/05/2024 15:28:52
Encerramento	Item encerrado			29/05/2024 15:36:48
Encerramento	Encerrada a fase de lances			29/05/2024 15:37:35
Negociação iniciado	Aberta negociação com participante PROHOSPITAL COMERCIO HOLANDA LTDA inscrito no CNPJ/MF N° 09.485.574/0001-71			29/05/2024 16:27:04
Negociação encerrada	Finalizando negociação com participante PROHOSPITAL COMERCIO HOLANDA LTDA inscrito no CNPJ/MF N° 09.485.574/0001-71, sem registro de lances.			29/05/2024 16:42:08
Proposta aceita	Proposta aceita para a participante PROHOSPITAL COMERCIO HOLANDA LTDA inscrito no CNPJ/MF N° 09.485.574/0001-71, no valor de R\$ 1.120,00 (mil, cento e vinte reais)			03/06/2024 08:07:44
Habilitado	Habilitada a participante PROHOSPITAL COMERCIO HOLANDA LTDA inscrito no CNPJ/MF N° 09.485.574/0001-71			03/06/2024 11:09:30
Declarado vencedor	Declarado vencedor a participante PROHOSPITAL COMERCIO HOLANDA LTDA inscrito no CNPJ/MF N° 09.485.574/0001-71, no valor de R\$ 1.120,00 (mil, cento e vinte reais)			03/06/2024 11:09:58

item 28 - ARMÁRIO BAIXO 800 X 450 X 740MM

Proposta: Participaram deste item as empresas abaixo relacionadas, com suas respectivas propostas. (As propostas com * na frente foram desclassificadas pelo(a) pregoeiro(a))

CNPJ/CPF	FORNECEDOR	PORTE ME/EPP	DECLARAÇÃO ME/EPP/COOP	QTD	V.UNIT(R\$)	V.TOTAL(R\$)	DATA/HORA
09.485.574/0001-71	PROHOSPITAL COMERCIO HOLANDA LTDA	NÃO	NÃO	8.0	1.004,55	8.036,40	28/05/2024 17:57:49
	<p>Marca: GEBB WORK Fabricante: GEBB WORK Modelo / Versão: GEBB WORK Descrição Detalhada do Objeto Ofertado: ARMÁRIO BAIXO Larg.(mm) 800, Prof.(mm) 450, Alt. (mm) 740. Armário Baixo/Tampo confeccionado em chapa de MDP (Médium Density Particleboard), com partículas selecionadas de madeira de reflorestamento, aglutinadas e consolidadas com resina sintética e termo estabilizadas sob pressão, com 25mm de espessura, revestido, em ambas as faces, com filme termo prensado melamínico, com espessura mínima de 0,2mm. O contorno do tampo é encabeçado com borda PVC (Polyvinyl chloride) 2mm, colada a quente pelo sistema holt-melt. Portas confeccionadas em chapa de MDP (Médium Density Particleboard), com partículas selecionadas de madeira de reflorestamento, aglutinadas e consolidadas com resina sintética e termo estabilizadas sob pressão, com 18mm de espessura, revestido, em ambas as faces, com filme termo prensado melamínico, com espessura mínima de 0,2mm. O contorno das portas é encabeçado com borda PVC (Polyvinyl chloride) 1mm, colada a quente pelo sistema holt-melt. O par de Portas sustenta-se em quatro dobradiças (2 por porta), dotada do sistema Slide-On de amortecimento para que a porta não colida com o móvel e assim não tendo nenhum ruído, a mesma sendo em aço estampado com acabamento zincado branco e fixação lateral com calço com 4 perfurações para maior fixação da mesma, com abertura de até 110 graus. A porta direita possui fechadura cilíndrica com travamento por lingueta sendo fixada por travamento superior no tampo por meio de uma chapa em L em aço com acabamento zincado branco. A fechadura acompanha 02 chaves (principal e reserva). A porta esquerda é automaticamente travada pela direita, por meio de 01 chapa metálicas 50 x 25 x 1,5 mm com acabamento zincado branco. Ambas as portas são dotadas de puxadores tipo "alça", em zamak com acabamento cromo acetinado. A fixação deve ser feita por dois parafusos com rosca milimétrica M4. Corpo (02 laterais, 01 fundo, 01 base e 01 prateleira móvel) todas as peças confeccionadas em chapa de MDP (Médium Density Particleboard), com partículas selecionadas de madeira de reflorestamento, aglutinadas e consolidadas com resina sintética e termo estabilizadas sob pressão, com 18mm de espessura, revestido, em ambas as faces, com filme termo prensado melamínico, com espessura mínima de 0,2mm. As bordas aparentes são encabeçadas com borda PVC (Polyvinyl chloride) 0,45mm, colada a quente pelo sistema holt-melt. As laterais são dotadas de furações para regulagem de prateleiras em toda a altura útil do armário, com 04 pontos de apoio por prateleira. As prateleiras móveis são apoiadas em suportes cilíndricos metálicos. A montagem entre as peças é realizada por meio de acessórios internos, como cavilhas e parafusos ocultos pelo sistema minifix. Niveladoras de piso em polipropileno injetado com regulagem para o móvel tanto internamente como externamente, cuja função será contornar eventuais desniveis</p>						



	de piso. Deverão ser apresentados os seguintes laudos e certificados: ABNT NBR 13966:2008, ABNT NBR 13966:2008, ABNT NBR 15786:2010 ABNT NBR 13961:2010, ABNT NBR 13967:2011, ABNT NBR 8094 de pelo menos 1200h, ABNT NBR 8095 de pelo menos 1200h, ABNT NBR 8096 de pelo menos 600h, ABNT NBR 10443, Detalhamento técnico de todos os itens da linha certificada, Certificado de garantia de 05 anos, Certificado de Regularidade IBAMA, Certidão Negativa de Débitos IBAMA, Licença de Operação Ambiental, FSC, Catálogo em PDF e NR17 assinado por um profissional da ergonomia associado a ABERGO.						
11.539.841/0001-98	ANTONIO L. B. ALVES	SIM	SIM	8.0	1.000,00	8.000,00	28/05/2024 16:23:29
	<p>Marca: MF Fabricante: -- Modelo / Versão: --</p> <p>Descrição Detalhada do Objeto Ofertado: ARMÁRIO BAIXO Larg.(mm) 800, Prof.(mm) 450, Alt. (mm) 740. Armário BaixoTampo confeccionado em chapa de MDP (Médium Density Particleboard), com partículas selecionadas de madeira de reflorestamento, aglutinadas e consolidadas com resina sintética e termo estabilizadas sob pressão, com 25mm de espessura, revestido, em ambas as faces, com filme termo prensado melamínico, com espessura mínima de 0,2mm. O contorno do tampo é encabeçado com borda PVC (Polyvinyl chloride) 2mm, colada a quente pelo sistema holt-melt. Portas confeccionadas em chapa de MDP(Médium Density Particleboard), com partículas selecionadas de madeira de reflorestamento, aglutinadas e consolidadas com resina sintética e termo estabilizadas sob pressão, com 18mm de espessura, revestido, em ambas as faces, com filme termo prensado melamínico, com espessura mínima de 0,2mm. O contorno das portas é encabeçado com borda PVC (Polyvinyl chloride) 1mm, colada a quente pelo sistema holt-melt. O par de Portas sustenta-se em quatro dobradiças (2 por porta), dotada dosistema Slide-On de amortecimento para que a porta não colida com o móvel e assim não tendo nenhum ruído, a mesma sendo em aço estampado com acabamento zincado branco e fixação lateral com calço com 4 perfurações para maior fixação da mesma, com abertura de até 110 graus. A porta direita possui fechadura cilíndrica com travamento por lingueta sendo fixada por travamento superior no tampo por meio deuma chapa em L em aço com acabamento zincado branco. A fechadura acompanha 02 chaves (principal e reserva). A porta esquerda é automaticamente travada pela direita, por meio de 01 chapa metálicas 50 x 25 x 1,5 mm com acabamento zincado branco. Ambas as portas são dotadas de puxadores tipo "alça", em zamak com acabamento cromo acetinado. A fixação deve ser feita por dois parafusos com rosca milimétrica M4. Corpo (02 laterais, 01 fundo, 01 base e 01 prateleira móvel) todas as peças confeccionadas em chapa de MDP (Médium Density Particleboard), com partículas selecionadas de madeira de reflorestamento, aglutinadas e consolidadas com resina sintética e termo estabilizadas sob pressão, com 18mm de espessura, revestido, em ambas as faces, com filme termo prensado melamínico, com espessura mínima de 0,2mm. As bordas aparentes são encabeçadas com borda PVC (Polyvinyl chloride) 0,45mm, colada a quente pelo sistema holt-melt. As laterais são dotadas de furaçõespara regulagem de prateleiras em toda a altura útil do armário, com 04 pontos de apoio por prateleira. As prateleiras móveis são apoiadas em suportes cilíndricos metálicos. A montagem entre as peças é realizada por meio de acessórios internos, como cavilhas e parafusos ocultos pelo sistema minifix. Niveladoras de piso em polipropileno injetado com regulagem para o móvel tanto internamente como externamente, cuja função será contornar eventuais desniveis de piso. Deverão ser apresentados os seguintes laudos e certificados: ABNT NBR 13966:2008, ABNT NBR 13966:2008, ABNT NBR 15786:2010 ABNT NBR 13961:2010, ABNT NBR 13967:2011, ABNT NBR 8094 de pelo menos 1200h, ABNT NBR 8095 de pelo menos 1200h, ABNT NBR 8096 de pelo menos 600h, ABNT NBR 10443, Detalhamento técnico de todos os itens da linha certificada, Certificado de garantia de 05 anos, Certificado de Regularidade IBAMA, Certidão Negativa de Débitos IBAMA, Licença de Operação Ambiental, FSC, Catálogo em PDF e NR17 assinado por um profissional da ergonomia associado a ABERGO.</p>						
09.242.923/0001-24	FORTAL COMERCIO ltda epp	NÃO	SIM	8.0	1.004,00	8.032,00	28/05/2024 18:24:48
	<p>Marca: PANDIM Fabricante: PANDIM Modelo / Versão: CONFORME EDITAL</p> <p>Descrição Detalhada do Objeto Ofertado: ARMÁRIO BAIXO Larg.(mm) 800, Prof.(mm) 450, Alt. (mm) 740. Armário BaixoTampo confeccionado em chapa de MDP (Médium Density Particleboard), com partículas selecionadas de madeira de reflorestamento, aglutinadas e consolidadas com resina sintética e termo estabilizadas sob pressão, com 25mm de espessura, revestido, em ambas as faces, com filme termo prensado melamínico, com espessura mínima de 0,2mm. O contorno do tampo é encabeçado com borda PVC (Polyvinyl chloride) 2mm, colada a quente pelo sistema holt-melt. Portas confeccionadas em chapa de MDP(Médium Density Particleboard), com partículas selecionadas de madeira de reflorestamento, aglutinadas e consolidadas com resina sintética e termo estabilizadas sob pressão, com 18mm de espessura, revestido, em ambas as faces, com filme termo prensado melamínico, com espessura mínima de 0,2mm. O contorno das portas é encabeçado com borda PVC (Polyvinyl chloride) 1mm, colada a quente pelo sistema holt-melt. O par de Portas sustenta-se em quatro dobradiças (2 por porta), dotada dosistema Slide-On de amortecimento para que a porta não colida com o móvel e assim não tendo nenhum ruído, a mesma sendo em aço estampado com acabamento zincado branco e fixação lateral com calço com 4 perfurações para maior fixação da mesma, com abertura de até 110 graus. A porta direita possui fechadura cilíndrica com travamento por lingueta sendo fixada por travamento superior no tampo por meio deuma chapa em L em aço com acabamento zincado branco. A fechadura acompanha 02 chaves (principal e reserva). A porta esquerda é automaticamente travada pela direita, por meio de 01 chapa metálicas 50 x 25 x 1,5 mm com</p>						





	<p>acabamento zincado branco. Ambas as portas são dotadas de puxadores tipo "alça", em zamak com acabamento cromo acetinado. A fixação deve ser feita por dois parafusos com rosca milimétrica M4. Corpo (02 laterais, 01 fundo, 01 base e 01 prateleira móvel) todas as peças confeccionadas em chapa de MDP (Médium Density Particleboard), com partículas selecionadas de madeira de reflorestamento, aglutinadas e consolidadas com resina sintética e termo estabilizadas sob pressão, com 18mm de espessura, revestido, em ambas as faces, com filme termo prensado melamínico, com espessura mínima de 0,2mm. As bordas aparentes são encabeçadas com borda PVC (Polyvinyl chloride) 0,45mm, colada a quente pelo sistema holt-melt. As laterais são dotadas de furações para regulagem de prateleiras em toda a altura útil do armário, com 04 pontos de apoio por prateleira. As prateleiras móveis são apoiadas em suportes cilíndricos metálicos. A montagem entre as peças é realizada por meio de acessórios internos, como cavilhas e parafusos ocultos pelo sistema minifix. Niveladoras de piso em polipropileno injetado com regulagem para o móvel tanto internamente como externamente, cuja função será contornar eventuais desníveis de piso. Deverão ser apresentados os seguintes laudos e certificados: ABNT NBR 13966:2008, ABNT NBR 13966:2008, ABNT NBR 15786:2010 ABNT NBR 13961:2010, ABNT NBR 13967:2011, ABNT NBR 8094 de pelo menos 1200h, ABNT NBR 8095 de pelo menos 1200h, ABNT NBR 8096 de pelo menos 600h, ABNT NBR 10443, Detalhamento técnico de todos os itens da linha certificada, Certificado de garantia de 05 anos, Certificado de Regularidade IBAMA, Certidão Negativa de Débitos IBAMA, Licença de Operação Ambiental, FSC, Catálogo em PDF e NR17 assinado por um profissional da ergonomia associado a ABERGO.</p>						
40.061.199/0001-82	DIONAL DISTRIBUIDORA DE PRODUTOS LTDA	SIM	SIM	8.0	1.004,55	8.036,40	28/05/2024 09:14:56
<p>Marca: PLENO MOVEIS Fabricante: PLENO MOVEIS Modelo / Versão: LINEA 30 Descrição Detalhada do Objeto Ofertado: ARMÁRIO BAIXO Larg.(mm) 800, Prof.(mm) 450, Alt. (mm) 740. Armário Baixo Tempo confeccionado em chapa de MDP (Médium Density Particleboard), com partículas selecionadas de madeira de reflorestamento, aglutinadas e consolidadas com resina sintética e termo estabilizadas sob pressão, com 25mm de espessura, revestido, em ambas as faces, com filme termo prensado melamínico, com espessura mínima de 0,2mm. O contorno do tampo é encabeçado com borda PVC (Polyvinyl chloride) 2mm, colada a quente pelo sistema holt-melt. Portas confeccionadas em chapa de MDP (Médium Density Particleboard), com partículas selecionadas de madeira de reflorestamento, aglutinadas e consolidadas com resina sintética e termo estabilizadas sob pressão, com 18mm de espessura, revestido, em ambas as faces, com filme termo prensado melamínico, com espessura mínima de 0,2mm. O contorno das portas é encabeçado com borda PVC (Polyvinyl chloride) 1mm, colada a quente pelo sistema holt-melt. O par de Portas sustenta-se em quatro dobradiças (2 por porta), dotada do sistema Slide-On de amortecimento para que a porta não colida com o móvel e assim não tendo nenhum ruído, a mesma sendo em aço estampado com acabamento zincado branco e fixação lateral com calço com 4 perfurações para maior fixação da mesma, com abertura de até 110 graus. A porta direita possui fechadura cilíndrica com travamento por lingueta sendo fixada por travamento superior no tampo por meio de uma chapa em L em aço com acabamento zincado branco. A fechadura acompanha 02 chaves (principal e reserva). A porta esquerda é automaticamente travada pela direita, por meio de 01 chapa metálica 50 x 25 x 1,5 mm com acabamento zincado branco. Ambas as portas são dotadas de puxadores tipo "alça", em zamak com acabamento cromo acetinado. A fixação deve ser feita por dois parafusos com rosca milimétrica M4. Corpo (02 laterais, 01 fundo, 01 base e 01 prateleira móvel) todas as peças confeccionadas em chapa de MDP (Médium Density Particleboard), com partículas selecionadas de madeira de reflorestamento, aglutinadas e consolidadas com resina sintética e termo estabilizadas sob pressão, com 18mm de espessura, revestido, em ambas as faces, com filme termo prensado melamínico, com espessura mínima de 0,2mm. As bordas aparentes são encabeçadas com borda PVC (Polyvinyl chloride) 0,45mm, colada a quente pelo sistema holt-melt. As laterais são dotadas de furações para regulagem de prateleiras em toda a altura útil do armário, com 04 pontos de apoio por prateleira. As prateleiras móveis são apoiadas em suportes cilíndricos metálicos. A montagem entre as peças é realizada por meio de acessórios internos, como cavilhas e parafusos ocultos pelo sistema minifix. Niveladoras de piso em polipropileno injetado com regulagem para o móvel tanto internamente como externamente, cuja função será contornar eventuais desníveis de piso. Deverão ser apresentados os seguintes laudos e certificados: ABNT NBR 13966:2008, ABNT NBR 13966:2008, ABNT NBR 15786:2010 ABNT NBR 13961:2010, ABNT NBR 13967:2011, ABNT NBR 8094 de pelo menos 1200h, ABNT NBR 8095 de pelo menos 1200h, ABNT NBR 8096 de pelo menos 600h, ABNT NBR 10443, Detalhamento técnico de todos os itens da linha certificada, Certificado de garantia de 05 anos, Certificado de Regularidade IBAMA, Certidão Negativa de Débitos IBAMA, Licença de Operação Ambiental, FSC, Catálogo em PDF e NR17 assinado por um profissional da ergonomia associado a ABERGO.</p>							

LANCES

(Lances com * na frente foram excluídos pelo(a) pregoeiro(a))

EVENTO	OBSERVAÇÕES	CNPJ/CPF	VALOR	DATA/HORA
Início	Item aberto			29/05/2024 15:26:48
Lance registrado	Lance registrado	09.485.574/0001-71	940,0000	29/05/2024





		15:29:09
Encerramento	Item encerrado	29/05/2024 15:36:48
Encerramento	Encerrada a fase de lances	29/05/2024 15:37:37
Negociação iniciado	Aberta negociação com participante PROHOSPITAL COMERCIO HOLANDA LTDA inscrito no CNPJ/MF N° 09.485.574/0001-71	29/05/2024 16:27:03
Negociação encerrada	Finalizando negociação com participante PROHOSPITAL COMERCIO HOLANDA LTDA inscrito no CNPJ/MF N° 09.485.574/0001-71, sem registro de lances.	29/05/2024 16:42:08
Proposta aceita	Proposta aceita para a participante PROHOSPITAL COMERCIO HOLANDA LTDA inscrito no CNPJ/MF N° 09.485.574/0001-71, no valor de R\$ 940,00 (novecentos e quarenta reais)	03/06/2024 08:07:44
Habilitado	Habilitada a participante PROHOSPITAL COMERCIO HOLANDA LTDA inscrito no CNPJ/MF N° 09.485.574/0001-71	03/06/2024 11:09:30
Declarado vencedor	Declarado vencedor a participante PROHOSPITAL COMERCIO HOLANDA LTDA inscrito no CNPJ/MF N° 09.485.574/0001-71, no valor de R\$ 940,00 (novecentos e quarenta reais)	03/06/2024 11:09:58


item 29 - ARMÁRIO - 1200 X 450 X 740MM

Proposta: Participaram deste item as empresas abaixo relacionadas, com suas respectivas propostas. (As propostas com * na frente foram desclassificadas pelo(a) pregoeiro(a))

CNPJ/CPF	FORNECEDOR	PORTE ME/EPP	DECLARAÇÃO ME/EPP/COOP	QTD	V.UNIT(R\$)	V.TOTAL(R\$)	DATA/HORA
09.485.574/0001-71	PROHOSPITAL COMERCIO HOLANDA LTDA	NÃO	NÃO	11.0	1.440,12	15.841,32	28/05/2024 17:57:49
	<p>Marca: GEBB WORK Fabricante: GEBB WORK Modelo / Versão: GEBB WORK Descrição Detalhada do Objeto Ofertado: ARMÁRIO - Larg.(mm) 1200, Prof.(mm) 450, Alt.(mm) 740. Armário c/Porta de abrir. Tampo confeccionado em chapa de MDP (Médium Density Particleboard), com partículas selecionadas de madeira de reflorestamento, aglutinadas e consolidadas com resina sintética e termo estabilizadas sob pressão, com 25mm de espessura, revestido, em ambas as faces, com filme termo prensado melamínico, com espessura mínima de 0,2mm. O contorno do tampo é encabeçado com borda PVC (Polyvinyl chloride) 2mm, colada a quente pelo sistema holt-melt. Portas confeccionadas em chapa de MDP (Médium Density Particleboard), com partículas selecionadas de madeira de reflorestamento, aglutinadas e consolidadas com resina sintética e termo estabilizadas sob pressão, com 18mm de espessura, revestido, em ambas as faces, com filme termo prensado melamínico, com espessura mínima de 0,2mm. O contorno das portas é encabeçado com borda PVC (Polyvinyl chloride) 1mm, colada a quente pelo sistema holt-melt. O par de Portas sustenta-se em quatro dobradiças (2 por porta), dotada do sistema Slide-On de amortecimento para que a porta não colida com o móvel e assim não tendo nenhum ruído, a mesma sendo em aço estampado com acabamento zincado branco e fixação lateral com calço com 4 perfurações para maior fixação da mesma, com abertura de até 110 graus. A porta direita e esquerda possui fechadura cilíndrica com travamento por lingueta sendo fixada por travamento superior no tampo por meio de uma chapa em L em aço com acabamento zincado branco. A fechadura acompanha 02 chaves (principal e reserva). Ambas as portas são dotadas de puxadores tipo "alça", em zamak com acabamento cromo acetinado. A fixação deve ser feita por dois parafusos com rosca milimétrica M4. Corpo (02 laterais, 02 divisórias, 03 fundos, 01 base e 03 prateleiras móvel) todas as peças confeccionadas em chapa de MDP (Médium Density Particleboard), com partículas selecionadas de madeira de reflorestamento, aglutinadas e consolidadas com resina sintética e termo estabilizadas sob pressão, com 18mm de espessura, revestido, em ambas as faces, com filme termo prensado melamínico, com espessura mínima de 0,2mm. As bordas aparentes são encabeçadas com borda PVC (Polyvinyl chloride) 0,45mm, colada a quente pelo sistema holt-melt. As laterais e divisórias são dotadas de furações para regulagem de prateleiras em toda a altura útil do armário, com 04 pontos de apoio por prateleira. As prateleiras móveis são apoiadas em suportes cilíndricos metálicos. A montagem entre as peças é realizada por meio de acessórios internos, como cavilhas e parafusos ocultos pelo sistema minifix. Niveladoras de piso em polipropileno injetado com regulagem para o móvel tanto internamente como externamente, cuja função será contornar eventuais desníveis de piso. Deverão ser apresentados os seguintes laudos e certificados: ABNT NBR 13966:2008, ABNT NBR 13966:2008, ABNT NBR 15786:2010 ABNT NBR 13961:2010, ABNT NBR 13967:2011, ABNT NBR 8094 de pelo menos 1200h, ABNT NBR 8095 de pelo</p>						



	menos 1200h, ABNT NBR 8096 de pelo menos 600h, ABNT NBR 10443, Detalhamento técnico de todos os itens da linha certificada, Certificado de garantia de 05 anos, Certificado de Regularidade IBAMA, Certidão Negativa de Débitos IBAMA, Licença de Operação Ambiental, FSC, Catálogo em PDF e NR17 assinado por um profissional da ergonomia associado a ABERGO.							
11.539.841/0001-98	ANTONIO L. B. ALVES	SIM	SIM	11.0	1.440,00	15.840,00	28/05/2024 16:23:29	
	<p>Marca: MF Fabricante: -- Modelo / Versão: --</p> <p>Descrição Detalhada do Objeto Ofertado: ARMÁRIO - Larg.(mm) 1200, Prof.(mm) 450, Alt.(mm) 740. Armário c/Porta de abrir. Tampo confeccionado em chapa de MDP (Médium Density Particleboard), com partículas selecionadas de madeira de reflorestamento, aglutinadas e consolidadas com resina sintética e termo estabilizadas sob pressão, com 25mm de espessura, revestido, em ambas as faces, com filme termo prensado melamínico, com espessura mínima de 0,2mm. O contorno do tampo é encabeçado com borda PVC (Polyvinyl chloride) 2mm, colada a quente pelo sistema holt-melt. Portas confeccionadas em chapa de MDP(Médium Density Particleboard), com partículas selecionadas de madeira de reflorestamento, aglutinadas e consolidadas com resina sintética e termo estabilizadas sob pressão, com 18mm de espessura, revestido, em ambas as faces, com filme termo prensado melamínico, com espessura mínima de 0,2mm. O contorno das portas é encabeçado com borda PVC (Polyvinyl chloride) 1mm, colada a quente pelo sistema holt-melt. O par de Portas sustenta-se em quatro dobradiças (2 por porta), dotada dosistema Slide-On de amortecimento para que a porta não colida com o móvel e assim não tendo nenhum ruído, a mesma sendo em aço estampado com acabamento zincado branco e fixação lateral com calço com 4 perfurações para maior fixação da mesma, com abertura de até 110 graus. A porta direita e esquerda possui fechadura cilíndrica com travamento por lingueta sendo fixada por travamento superior no tampo por meio de uma chapa em L em aço com acabamento zincado branco. A fechadura acompanha 02 chaves (principal e reserva). Ambas as portas são dotadas de puxadores tipo "alça", em zamak com acabamento cromo acetinado. A fixação deve ser feita por dois parafusos com rosca milimétrica M4. Corpo (02 laterais, 02 divisórias, 03 fundos, 01 base e 03 prateleiras móvel) todas as peças confeccionadas em chapa de MDP (MédiumDensity Particleboard), com partículas selecionadas de madeira de reflorestamento, aglutinadas e consolidadas com resina sintética e termo estabilizadas sob pressão, com 18mm de espessura, revestido, em ambas as faces, com filme termo prensado melamínico, com espessura mínima de 0,2mm. As bordas aparentes são encabeçadas com borda PVC (Polyvinyl chloride) 0,45mm, colada a quente pelo sistema holt-melt. As laterais e divisórias são dotadas de furações para regulagem de prateleiras em toda a altura útil do armário, com 04 pontos de apoio por prateleira. As prateleiras móveis são apoiadas em suportes cilíndricos metálicos. A montagem entre as peças é realizada por meio de acessórios internos, como cavilhas e parafusos ocultos pelo sistema minifix. Niveladoras de piso em polipropileno injetado com regulagem para o móvel tanto internamente como externamente, cuja função será contornar eventuais desniveis de piso. Deverão ser apresentados os seguintes laudos e certificados: ABNT NBR 13966:2008, ABNT NBR 13966:2008, ABNT NBR 15786:2010 ABNT NBR 13961:2010, ABNT NBR 13967:2011, ABNT NBR 8094 de pelo menos 1200h, ABNT NBR 8095 de pelo menos 1200h, ABNT NBR 8096 de pelo menos 600h, ABNT NBR 10443, Detalhamento técnico de todos os itens da linha certificada, Certificado de garantia de 05 anos, Certificado de Regularidade IBAMA, Certidão Negativa de Débitos IBAMA, Licença de Operação Ambiental, FSC, Catálogo em PDF e NR17 assinado por um profissional da ergonomia associado a ABERGO.</p>							
09.242.923/0001-24	FORTAL COMERCIO Ltda epp	NÃO	SIM	11.0	1.440,00	15.840,00	28/05/2024 18:24:48	
	<p>Marca: PANDIM Fabricante: PANDIM Modelo / Versão: CONFORME EDITAL</p> <p>Descrição Detalhada do Objeto Ofertado: ARMÁRIO - Larg.(mm) 1200, Prof.(mm) 450, Alt.(mm) 740. Armário c/Porta de abrir. Tampo confeccionado em chapa de MDP (Médium Density Particleboard), com partículas selecionadas de madeira de reflorestamento, aglutinadas e consolidadas com resina sintética e termo estabilizadas sob pressão, com 25mm de espessura, revestido, em ambas as faces, com filme termo prensado melamínico, com espessura mínima de 0,2mm. O contorno do tampo é encabeçado com borda PVC (Polyvinyl chloride) 2mm, colada a quente pelo sistema holt-melt. Portas confeccionadas em chapa de MDP(Médium Density Particleboard), com partículas selecionadas de madeira de reflorestamento, aglutinadas e consolidadas com resina sintética e termo estabilizadas sob pressão, com 18mm de espessura, revestido, em ambas as faces, com filme termo prensado melamínico, com espessura mínima de 0,2mm. O contorno das portas é encabeçado com borda PVC (Polyvinyl chloride) 1mm, colada a quente pelo sistema holt-melt. O par de Portas sustenta-se em quatro dobradiças (2 por porta), dotada dosistema Slide-On de amortecimento para que a porta não colida com o móvel e assim não tendo nenhum ruído, a mesma sendo em aço estampado com acabamento zincado branco e fixação lateral com calço com 4 perfurações para maior fixação da mesma, com abertura de até 110 graus. A porta direita e esquerda possui fechadura cilíndrica com travamento por lingueta sendo fixada por travamento superior no tampo por meio de uma chapa em L em aço com acabamento zincado branco. A fechadura acompanha 02 chaves (principal e reserva). Ambas as portas são dotadas de puxadores tipo "alça", em zamak com acabamento cromo acetinado. A fixação deve ser feita por dois parafusos com rosca milimétrica M4. Corpo (02 laterais, 02 divisórias, 03 fundos, 01 base e 03 prateleiras móvel) todas as peças confeccionadas em chapa de MDP (MédiumDensity Particleboard), com partículas selecionadas de madeira de reflorestamento, aglutinadas e consolidadas com resina sintética e termo estabilizadas sob pressão, com 18mm de espessura, revestido, em ambas as faces,</p>							






	<p>com filme termo prensado melamínico, com espessura mínima de 0,2mm. As bordas aparentes são encabeçadas com borda PVC (Polyvinyl chloride) 0,45mm, colada a quente pelo sistema holt-melt. As laterais e divisórias são dotadas de furações para regulagem de prateleiras em toda a altura útil do armário, com 04 pontos de apoio por prateleira. As prateleiras móveis são apoiadas em suportes cilíndricos metálicos. A montagem entre as peças é realizada por meio de acessórios internos, como cavilhas e parafusos ocultos pelo sistema minifix. Niveladoras de piso em polipropileno injetado com regulagem para o móvel tanto internamente como externamente, cuja função será contornar eventuais desníveis de piso. Deverão ser apresentados os seguintes laudos e certificados: ABNT NBR 13966:2008, ABNT NBR 13966:2008, ABNT NBR 15786:2010 ABNT NBR 13961:2010, ABNT NBR 13967:2011, ABNT NBR 8094 de pelo menos 1200h, ABNT NBR 8095 de pelo menos 1200h, ABNT NBR 8096 de pelo menos 600h, ABNT NBR 10443, Detalhamento técnico de todos os itens da linha certificada, Certificado de garantia de 05 anos, Certificado de Regularidade IBAMA, Certidão Negativa de Débitos IBAMA, Licença de Operação Ambiental, FSC, Catálogo em PDF e NR17 assinado por um profissional da ergonomia associado a ABERGO.</p>						
40.061.199/0001-82	DIONAL DISTRIBUIDORA DE PRODUTOS LTDA	SIM	SIM	11.0	1.440,12	15.841,32	28/05/2024 09:14:56
<p>Marca: PLENO MOVEIS Fabricante: PLENO MOVEIS Modelo / Versão: LINEA 30 Descrição Detalhada do Objeto Ofertado: ARMÁRIO - Larg.(mm) 1200, Prof.(mm) 450, Alt.(mm) 740. Armário c/Porta de abrir. Tampo confeccionado em chapa de MDP (Médium Density Particleboard), com partículas selecionadas de madeira de reflorestamento, aglutinadas e consolidadas com resina sintética e termo estabilizadas sob pressão, com 25mm de espessura, revestido, em ambas as faces, com filme termo prensado melamínico, com espessura mínima de 0,2mm. O contorno do tampo é encabeçado com borda PVC (Polyvinyl chloride) 2mm, colada a quente pelo sistema holt-melt. Portas confeccionadas em chapa de MDP(Médium Density Particleboard), com partículas selecionadas de madeira de reflorestamento, aglutinadas e consolidadas com resina sintética e termo estabilizadas sob pressão, com 18mm de espessura, revestido, em ambas as faces, com filme termo prensado melamínico, com espessura mínima de 0,2mm. O contorno das portas é encabeçado com borda PVC (Polyvinyl chloride) 1mm, colada a quente pelo sistema holt-melt. O par de Portas sustenta-se em quatro dobradiças (2 por porta), dotada dosistema Slide-On de amortecimento para que a porta não colida com o móvel e assim não tendo nenhum ruído, a mesma sendo em aço estampado com acabamento zinco branco e fixação lateral com calço com 4 perfurações para maior fixação da mesma, com abertura de até 110 graus. A porta direita e esquerda possui fechadura cilíndrica com travamento por lingueta sendo fixada por travamento superior no tampo por meio de uma chapa em L em aço com acabamento zinco branco. A fechadura acompanha 02 chaves (principal e reserva). Ambas as portas são dotadas de puxadores tipo "alça", em zamak com acabamento cromo acetinado. A fixação deve ser feita por dois parafusos com rosca milimétrica M4. Corpo (02 laterais, 02 divisórias, 03 fundos, 01 base e 03 prateleiras móvel) todas as peças confeccionadas em chapa de MDP (MédiumDensity Particleboard), com partículas selecionadas de madeira de reflorestamento, aglutinadas e consolidadas com resina sintética e termo estabilizadas sob pressão, com 18mm de espessura, revestido, em ambas as faces, com filme termo prensado melamínico, com espessura mínima de 0,2mm. As bordas aparentes são encabeçadas com borda PVC (Polyvinyl chloride) 0,45mm, colada a quente pelo sistema holt-melt. As laterais e divisórias são dotadas de furações para regulagem de prateleiras em toda a altura útil do armário, com 04 pontos de apoio por prateleira. As prateleiras móveis são apoiadas em suportes cilíndricos metálicos. A montagem entre as peças é realizada por meio de acessórios internos, como cavilhas e parafusos ocultos pelo sistema minifix. Niveladoras de piso em polipropileno injetado com regulagem para o móvel tanto internamente como externamente, cuja função será contornar eventuais desníveis de piso. Deverão ser apresentados os seguintes laudos e certificados: ABNT NBR 13966:2008, ABNT NBR 13966:2008, ABNT NBR 15786:2010 ABNT NBR 13961:2010, ABNT NBR 13967:2011, ABNT NBR 8094 de pelo menos 1200h, ABNT NBR 8095 de pelo menos 1200h, ABNT NBR 8096 de pelo menos 600h, ABNT NBR 10443, Detalhamento técnico de todos os itens da linha certificada, Certificado de garantia de 05 anos, Certificado de Regularidade IBAMA, Certidão Negativa de Débitos IBAMA, Licença de Operação Ambiental, FSC, Catálogo em PDF e NR17 assinado por um profissional da ergonomia associado a ABERGO.</p>							

LANCES

(Lances com * na frente foram excluídos pelo(a) pregoeiro(a))

EVENTO	OBSERVAÇÕES	CNPJ/CPF	VALOR	DATA/HORA
Início	Item aberto			29/05/2024 15:26:48
Lance registrado	Lance registrado	09.485.574/0001-71	1.350,0000	29/05/2024 15:29:29
Encerramento	Item encerrado			29/05/2024 15:36:48
Encerramento	Encerrada a fase de lances			29/05/2024





		15:37:38
Negociação iniciado	Aberta negociação com participante PROHOSPITAL COMERCIO HOLANDA LTDA inscrito no CNPJ/MF N° 09.485.574/0001-71	29/05/2024 16:27:03
Negociação encerrada	Finalizando negociação com participante PROHOSPITAL COMERCIO HOLANDA LTDA inscrito no CNPJ/MF N° 09.485.574/0001-71, sem registro de lances.	29/05/2024 16:42:08
Proposta aceita	Proposta aceita para a participante PROHOSPITAL COMERCIO HOLANDA LTDA inscrito no CNPJ/MF N° 09.485.574/0001-71, no valor de R\$ 1.350,00 (mil, trezentos e cinquenta reais)	03/06/2024 08:07:43
Habilitado	Habilitada a participante PROHOSPITAL COMERCIO HOLANDA LTDA inscrito no CNPJ/MF N° 09.485.574/0001-71	03/06/2024 11:09:30
Declarado vencedor	Declarado vencedor a participante PROHOSPITAL COMERCIO HOLANDA LTDA inscrito no CNPJ/MF N° 09.485.574/0001-71, no valor de R\$ 1.350,00 (mil, trezentos e cinquenta reais)	03/06/2024 11:09:58

item 30 - ARMÁRIO BAIXO 1200 X 450 X 720MM

Proposta: Participaram deste item as empresas abaixo relacionadas, com suas respectivas propostas. (As propostas com * na frente foram desclassificadas pelo(a) pregoeiro(a))

CNPJ/CPF	FORNECEDOR	PORTE ME/EPP	DECLARAÇÃO ME/EPP/COOP	QTD	V.UNIT(RS)	V.TOTAL(RS)	DATA/HORA
09.485.574/0001-71	PROHOSPITAL COMERCIO HOLANDA LTDA	NÃO	NÃO	1.0	1.483,87	1.483,87	28/05/2024 17:57:49
	<p>Marca: GEBB WORK Fabricante: GEBB WORK Modelo / Versão: GEBB WORK Descrição Detalhada do Objeto Ofertado: ARMÁRIO BAIXO. Larg.(mm) 1200, Prof.(mm) 450, Alt.(mm) 720. Armário c/Porta de abrir. Tampo confeccionado em chapa de MDP (Médium Density Particleboard), com partículas selecionadas de madeira de reflorestamento, aglutinadas e consolidadas com resina sintética e termo estabilizadas sob pressão, com 25mm de espessura, revestido, em ambas as faces, com filme termo prensado melamínico, com espessura mínima de 0,2mm. O contorno do tampo é encaixado com borda PVC (Polyvinyl chloride) 2mm, colada a quente pelo sistema holt-melt. Portas confeccionadas em chapa de MDP(Médium Density Particleboard), com partículas selecionadas de madeira de reflorestamento, aglutinadas e consolidadas com resina sintética e termo estabilizadas sob pressão, com 18mm de espessura, revestido, em ambas as faces, com filme termo prensado melamínico, com espessura mínima de 0,2mm. O contorno das portas é encaixado com borda PVC (Polyvinyl chloride) 1mm, colada a quente pelo sistema holt-melt. O par de Portas sustenta-se em quatro dobradiças (2 por porta), dotada dosistema Slide-On de amortecimento para que a porta não colida com o móvel e assim não tendo nenhum ruído, a mesma sendo em aço estampado com acabamento zincado branco e fixação lateral com calço com 4 perfurações para maior fixação da mesma, com abertura de até 110 graus. A porta direita e esquerda possui fechadura cilíndrica com travamento por lingueta sendo fixada por travamento superior no tampo por meio de uma chapa em L em aço com acabamento zincado branco. A fechadura acompanha 02 chaves (principal e reserva). Ambas as portas são dotadas de puxadores tipo "alça", em zamak com acabamento cromo acetinado. A fixação deve ser feita por dois parafusos com rosca milimétrica M4. Corpo (02 laterais, 02 divisórias, 03 fundos, 01 base e 03 prateleiras móvel) todas as peças confeccionadas em chapa de MDP (MédiumDensity Particleboard), com partículas selecionadas de madeira de reflorestamento, aglutinadas e consolidadas com resina sintética e termo estabilizadas sob pressão, com 18mm de espessura, revestido, em ambas as faces, com filme termo prensado melamínico, com espessura mínima de 0,2mm. As bordas aparentes são encaixadas com borda PVC (Polyvinyl chloride) 0,45mm, colada a quente pelo sistema holt-melt. As laterais e divisórias são dotadas de furações para regulagem de prateleiras em toda a altura útil do armário, com 04 pontos de apoio por prateleira. As prateleiras móveis são apoiadas em suportes cilíndricos metálicos. A montagem entre as peças é realizada por meio de acessórios internos, como cavilhas e parafusos ocultos pelo sistema minifix. Niveladoras de piso em polipropileno injetado com regulagem para o móvel tanto internamente como externamente, cuja função será contornar eventuais desníveis de piso.Deverão ser apresentados os seguintes laudos e certificados: ABNT NBR 13966:2008, ABNT NBR 13966:2008, ABNT NBR 15786:2010 ABNT NBR 13961:2010, ABNT NBR 13967:2011, ABNT NBR 8094 de pelo menos 1200h, ABNT NBR 8095 de pelo menos 1200h, ABNT NBR 8096 de pelo menos 600h, ABNT NBR 10443, Detalhamento técnico de todos os itens da linha certificada, Certificado de garantia de 05 anos, Certificado de Regularidade IBAMA, Certidão Negativa de Débitos IBAMA, Licença de Operação Ambiental, FSC, Catálogo em PDF e NR17 assinado por um profissional da ergonomia associado a ABERGO.</p>						
11.539.841/0001-98	ANTONIO L. B. ALVES	SIM	SIM	1.0	1.480,00	1.480,00	28/05/2024



								16:23:29
	<p>Marca: MF Fabricante: -- Modelo / Versão: -- Descrição Detalhada do Objeto Ofertado: ARMÁRIO BAIXO. Larg.(mm) 1200, Prof.(mm) 450, Alt.(mm) 720. Armário c/Porta de abrir. Tampo confeccionado em chapa de MDP (Médium Density Particleboard), com partículas selecionadas de madeira de reflorestamento, aglutinadas e consolidadas com resina sintética e termo estabilizadas sob pressão, com 25mm de espessura, revestido, em ambas as faces, com filme termo prensado melamínico, com espessura mínima de 0,2mm. O contorno do tampo é encabeçado com borda PVC (Polyvinyl chloride) 2mm, colada a quente pelo sistema holt-melt. Portas confeccionadas em chapa de MDP(Médium Density Particleboard), com partículas selecionadas de madeira de reflorestamento, aglutinadas e consolidadas com resina sintética e termo estabilizadas sob pressão, com 18mm de espessura, revestido, em ambas as faces, com filme termo prensado melamínico, com espessura mínima de 0,2mm. O contorno das portas é encabeçado com borda PVC (Polyvinyl chloride) 1mm, colada a quente pelo sistema holt-melt. O par de Portas sustenta-se em quatro dobradiças (2 por porta), dotada dosistema Slide-On de amortecimento para que a porta não colida com o móvel e assim não tendo nenhum ruído, a mesma sendo em aço estampado com acabamento zincado branco e fixação lateral com calço com 4 perfurações para maior fixação da mesma, com abertura de até 110 graus. A porta direita e esquerda possui fechadura cilíndrica com travamento por lingueta sendo fixada por travamento superior no tampo por meio de uma chapa em L em aço com acabamento zincado branco. A fechadura acompanha 02 chaves (principal e reserva). Ambas as portas são dotadas de puxadores tipo "alça", em zamak com acabamento cromo acetinado. A fixação deve ser feita por dois parafusos com rosca milimétrica M4. Corpo (02 laterais, 02 divisórias, 03 fundos, 01 base e 03 prateleiras móvel) todas as peças confeccionadas em chapa de MDP (MédiumDensity Particleboard), com partículas selecionadas de madeira de reflorestamento, aglutinadas e consolidadas com resina sintética e termo estabilizadas sob pressão, com 18mm de espessura, revestido, em ambas as faces, com filme termo prensado melamínico, com espessura mínima de 0,2mm. As bordas aparentes são encabeçadas com borda PVC (Polyvinyl chloride) 0,45mm, colada a quente pelo sistema holt-melt. As laterais e divisórias são dotadas de furações para regulagem de prateleiras em toda a altura útil do armário, com 04 pontos de apoio por prateleira. As prateleiras móveis são apoiadas em suportes cilíndricos metálicos. A montagem entre as peças é realizada por meio de acessórios internos, como cavilhas e parafusos ocultos pelo sistema minifix. Niveladoras de piso em polipropileno injetado com regulagem para o móvel tanto internamente como externamente, cuja função será contornar eventuais desníveis de piso.Deverão ser apresentados os seguintes laudos e certificados: ABNT NBR 13966:2008, ABNT NBR 13966:2008, ABNT NBR 15786:2010 ABNT NBR 13961:2010, ABNT NBR 13967:2011, ABNT NBR 8094 de pelo menos 1200h, ABNT NBR 8095 de pelo menos 1200h, ABNT NBR 8096 de pelo menos 600h, ABNT NBR 10443, Detalhamento técnico de todos os itens da linha certificada, Certificado de garantia de 05 anos, Certificado de Regularidade IBAMA, Certidão Negativa de Débitos IBAMA, Licença de Operação Ambiental, FSC, Catálogo em PDF e NR17 assinado por um profissional da ergonomia associado a ABERGO.</p>							
09.242.923/0001-24	FORTAL COMERCIO Ltda epp	NÃO	SIM	1.0	1.480,00	1.480,00		28/05/2024 18:24:48
	<p>Marca: PANDIM Fabricante: PANDIM Modelo / Versão: CONFORME EDITAL Descrição Detalhada do Objeto Ofertado: ARMÁRIO BAIXO. Larg.(mm) 1200, Prof.(mm) 450, Alt.(mm) 720. Armário c/Porta de abrir. Tampo confeccionado em chapa de MDP (Médium Density Particleboard), com partículas selecionadas de madeira de reflorestamento, aglutinadas e consolidadas com resina sintética e termo estabilizadas sob pressão, com 25mm de espessura, revestido, em ambas as faces, com filme termo prensado melamínico, com espessura mínima de 0,2mm. O contorno do tampo é encabeçado com borda PVC (Polyvinyl chloride) 2mm, colada a quente pelo sistema holt-melt. Portas confeccionadas em chapa de MDP(Médium Density Particleboard), com partículas selecionadas de madeira de reflorestamento, aglutinadas e consolidadas com resina sintética e termo estabilizadas sob pressão, com 18mm de espessura, revestido, em ambas as faces, com filme termo prensado melamínico, com espessura mínima de 0,2mm. O contorno das portas é encabeçado com borda PVC (Polyvinyl chloride) 1mm, colada a quente pelo sistema holt-melt. O par de Portas sustenta-se em quatro dobradiças (2 por porta), dotada dosistema Slide-On de amortecimento para que a porta não colida com o móvel e assim não tendo nenhum ruído, a mesma sendo em aço estampado com acabamento zincado branco e fixação lateral com calço com 4 perfurações para maior fixação da mesma, com abertura de até 110 graus. A porta direita e esquerda possui fechadura cilíndrica com travamento por lingueta sendo fixada por travamento superior no tampo por meio de uma chapa em L em aço com acabamento zincado branco. A fechadura acompanha 02 chaves (principal e reserva). Ambas as portas são dotadas de puxadores tipo "alça", em zamak com acabamento cromo acetinado. A fixação deve ser feita por dois parafusos com rosca milimétrica M4. Corpo (02 laterais, 02 divisórias, 03 fundos, 01 base e 03 prateleiras móvel) todas as peças confeccionadas em chapa de MDP (MédiumDensity Particleboard), com partículas selecionadas de madeira de reflorestamento, aglutinadas e consolidadas com resina sintética e termo estabilizadas sob pressão, com 18mm de espessura, revestido, em ambas as faces, com filme termo prensado melamínico, com espessura mínima de 0,2mm. As bordas aparentes são encabeçadas com borda PVC (Polyvinyl chloride) 0,45mm, colada a quente pelo sistema holt-melt. As laterais e divisórias são dotadas de furações para regulagem de prateleiras em toda a altura útil do armário, com 04 pontos de apoio por prateleira. As prateleiras móveis são apoiadas em suportes cilíndricos metálicos. A montagem entre as peças é realizada por meio de acessórios internos, como cavilhas e parafusos ocultos pelo sistema minifix. Niveladoras de piso em polipropileno injetado com regulagem para o móvel tanto internamente como externamente, cuja função será</p>							

LA

Q



	contornar eventuais desníveis de piso Deverão ser apresentados os seguintes laudos e certificados: ABNT NBR 13966:2008, ABNT NBR 13966:2008, ABNT NBR 15786:2010 ABNT NBR 13961:2010, ABNT NBR 13967:2011, ABNT NBR 8094 de pelo menos 1200h, ABNT NBR 8095 de pelo menos 1200h, ABNT NBR 8096 de pelo menos 600h, ABNT NBR 10443, Detalhamento técnico de todos os itens da linha certificada, Certificado de garantia de 05 anos, Certificado de Regularidade IBAMA, Certidão Negativa de Débitos IBAMA, Licença de Operação Ambiental, FSC, Catálogo em PDF e NR17 assinado por um profissional da ergonomia associado a ABERGO.						
40.061.199/0001-82	DIONAL DISTRIBUIDORA DE PRODUTOS LTDA	SIM	SIM	L.0	1.483,87	1.483,87	28/05/2024 09:14:56
	<p>Marca: PLENO MOVEIS Fabricante: PLENO MOVEIS Modelo / Versão: LINEA 30 Descrição Detalhada do Objeto Ofertado: ARMÁRIO BAIXO. Larg.(mm) 1200, Prof.(mm) 450, Alt.(mm) 720. Armário c/Porta de abrir. Tampo confeccionado em chapa de MDP (Médium Density Particleboard), com partículas selecionadas de madeira de reflorestamento, aglutinadas e consolidadas com resina sintética e termo estabilizadas sob pressão, com 25mm de espessura, revestido, em ambas as faces, com filme termo prensado melamínico, com espessura mínima de 0,2mm. O contorno do tampo é encabeçado com borda PVC (Polyvinyl chloride) 2mm, colada a quente pelo sistema holt-melt. Portas confeccionadas em chapa de MDP(Médium Density Particleboard), com partículas selecionadas de madeira de reflorestamento, aglutinadas e consolidadas com resina sintética e termo estabilizadas sob pressão, com 18mm de espessura, revestido, em ambas as faces, com filme termo prensado melamínico, com espessura mínima de 0,2mm. O contorno das portas é encabeçado com borda PVC (Polyvinyl chloride) 1mm, colada a quente pelo sistema holt-melt. O par de Portas sustenta-se em quatro dobradiças (2 por porta), dotada do sistema Slide-On de amortecimento para que a porta não colida com o móvel e assim não tendo nenhum ruído, a mesma sendo em aço estampado com acabamento zincado branco e fixação lateral com calço com 4 perfurações para maior fixação da mesma, com abertura de até 110 graus. A porta direita e esquerda possui fechadura cilíndrica com travamento por lingueta sendo fixada por travamento superior no tampo por meio de uma chapa em L em aço com acabamento zincado branco. A fechadura acompanha 02 chaves (principal e reserva). Ambas as portas são dotadas de puxadores tipo "alça", em zamak com acabamento cromo acetinado. A fixação deve ser feita por dois parafusos com rosca milimétrica M4. Corpo (02 laterais, 02 divisórias, 03 fundos, 01 base e 03 prateleiras móvel) todas as peças confeccionadas em chapa de MDP (MédiumDensity Particleboard), com partículas selecionadas de madeira de reflorestamento, aglutinadas e consolidadas com resina sintética e termo estabilizadas sob pressão, com 18mm de espessura, revestido, em ambas as faces, com filme termo prensado melamínico, com espessura mínima de 0,2mm. As bordas aparentes são encabeçadas com borda PVC (Polyvinyl chloride) 0,45mm, colada a quente pelo sistema holt-melt. As laterais e divisórias são dotadas de furações para regulagem de prateleiras em toda a altura útil do armário, com 04 pontos de apoio por prateleira. As prateleiras móveis são apoiadas em suportes cilíndricos metálicos. A montagem entre as peças é realizada por meio de acessórios internos, como cavilhas e parafusos ocultos pelo sistema minifix. Niveladoras de piso em polipropileno injetado com regulagem para o móvel tanto internamente como externamente, cuja função será contornar eventuais desníveis de piso Deverão ser apresentados os seguintes laudos e certificados: ABNT NBR 13966:2008, ABNT NBR 13966:2008, ABNT NBR 15786:2010 ABNT NBR 13961:2010, ABNT NBR 13967:2011, ABNT NBR 8094 de pelo menos 1200h, ABNT NBR 8095 de pelo menos 1200h, ABNT NBR 8096 de pelo menos 600h, ABNT NBR 10443, Detalhamento técnico de todos os itens da linha certificada, Certificado de garantia de 05 anos, Certificado de Regularidade IBAMA, Certidão Negativa de Débitos IBAMA, Licença de Operação Ambiental, FSC, Catálogo em PDF e NR17 assinado por um profissional da ergonomia associado a ABERGO.</p>						

LANCES

(Lances com * na frente foram excluídos pelo(a) pregoeiro(a))

EVENTO	OBSERVAÇÕES	CNPJ/CPF	VALOR	DATA/HORA
Início	Item aberto			29/05/2024 15:26:48
Lance registrado	Lance registrado	09.485.574/0001-71	1.400,0000	29/05/2024 15:29:47
Encerramento	Item encerrado			29/05/2024 15:36:48
Encerramento	Encerrada a fase de lances			29/05/2024 15:37:37
Negociação iniciado	Aberta negociação com participante PROHOSPITAL. COMERCIO HOLANDA LTDA inscrito no			29/05/2024



	CNPJ/MF Nº 09.485.574/0001-71	16:27:03
Negociação encerrada	Finalizando negociação com participante PROHOSPITAL COMERCIO HOLANDA LTDA inscrito no CNPJ/MF Nº 09.485.574/0001-71, sem registro de lances.	29/05/2024 16:42:08
Proposta aceita	Proposta aceita para a participante PROHOSPITAL COMERCIO HOLANDA LTDA inscrito no CNPJ/MF Nº 09.485.574/0001-71, no valor de R\$ 1.400,00 (mil, quatrocentos reais)	03/06/2024 08:07:43
Habilitado	Habilitada a participante PROHOSPITAL COMERCIO HOLANDA LTDA inscrito no CNPJ/MF Nº 09.485.574/0001-71	03/06/2024 11:09:29
Declarado vencedor	Declarado vencedor a participante PROHOSPITAL COMERCIO HOLANDA LTDA inscrito no CNPJ/MF Nº 09.485.574/0001-71, no valor de R\$ 1.400,00 (mil, quatrocentos reais)	03/06/2024 11:09:58


item 31 - ARMÁRIO ESTANTE - 900 X 450 X 1600 MM

Proposta: Participaram deste item as empresas abaixo relacionadas, com suas respectivas propostas. (As propostas com * na frente foram desclassificadas pelo(a) pregoeiro(a))

CNPJ/CPF	FORNECEDOR	PORTE ME/EPP	DECLARAÇÃO ME/EPP/COOP	QID	V.UNIT(R\$)	V.TOTAL(R\$)	DATA/HORA
09.485.574/0001-71	PROHOSPITAL COMERCIO HOLANDA LTDA	NÃO	NÃO	2.0	1.773,53	3.547,06	28/05/2024 17:57:49
	<p>Marca: GEBB WORK Fabricante: GEBB WORK Modelo / Versão: GEBB WORK Descrição Detalhada do Objeto Ofertado: ARMÁRIO ESTANTE - Larg.(mm) 900, Prof.(mm) 450, Alt.(mm) 1600. Armário Estante. Tampo confeccionado em chapa de MDP (Médium Density Particleboard), com partículas selecionadas de madeira de reflorestamento, aglutinadas e consolidadas com resina sintética e termo estabilizadas sob pressão, com 25mm de espessura, revestido, em ambas as faces, com filme termo prensado melamínico, com espessura mínima de 0,2mm. O contorno do tampo é encabeçado com borda PVC (Polyvinyl chloride) 2mm, colada a quente pelo sistema holt-melt. Portas confeccionadas em chapa de MDP (Médium Density Particleboard), com partículas selecionadas de madeira de reflorestamento, aglutinadas e consolidadas com resina sintética e termo estabilizadas sob pressão, com 18mm de espessura, revestido, em ambas as faces, com filme termo prensado melamínico, com espessura mínima de 0,2mm. O contorno das portas é encabeçado com borda PVC (Polyvinyl chloride) 1mm, colada a quente pelo sistema holt-melt. O par de Portas sustenta-se em seis dobradiças (2 por porta), dotada do sistema Slide-On de amortecimento para que a porta não colida com o móvel e assim não tendo nenhum ruído, a mesma sendo em aço estampado com acabamento zincado branco e fixação lateral com calço com 4 perfurações para maior fixação da mesma, com abertura de até 110 graus. A porta direita possui fechadura cilíndrica com travamento por lingueta sendo fixada por travamento superior no tampo por meio de uma chapa em L em aço com acabamento zincado branco. A fechadura acompanha 02 chaves (principal e reserva). A porta esquerda é automaticamente travada pela direita, por meio de 01 chapa metálicas 50 x 25 x 1,5 mm com acabamento zincado branco. Ambas as portas são dotadas de puxadores tipo "alça", em zamak com acabamento cromo acetinado. A fixação deve ser feita por dois parafusos com rosca milimétrica M4. Corpo (02 laterais, 01 fundo, 01 base, 01 prateleira fixa e 02 prateleiras móvel) todas as peças confeccionadas em chapa de MDP (Médium Density Particleboard), com partículas selecionadas de madeira de reflorestamento, aglutinadas e consolidadas com resina sintética e termo estabilizadas sob pressão, com 18mm de espessura, revestido, em ambas as faces, com filme termo prensado melamínico, com espessura mínima de 0,2mm. As bordas aparentes são encabeçadas com borda PVC (Polyvinyl chloride) 0,45mm, colada a quente pelo sistema holt-melt. As laterais são dotadas de furações para regulagem de prateleiras em toda a altura útil do armário, com 04 pontos de apoio por prateleira. As prateleiras móveis são apoiadas em suportes cilíndricos metálicos. A montagem entre as peças é realizada por meio de acessórios internos, como cavilhas e parafusos ocultos pelo sistema minifix. Niveladoras de piso em polipropileno injetado com regulagem para o móvel tanto internamente como externamente, cuja função será contornar eventuais desníveis de piso. Deverão ser apresentados os seguintes laudos e certificados: ABNT NBR 13966:2008, ABNT NBR 13966:2008, ABNT NBR 15786:2010 ABNT NBR 13961:2010, ABNT NBR 13967:2011, ABNT NBR 8094 de pelo menos 1200h, ABNT NBR 8095 de pelo menos 1200h, ABNT NBR 8096 de pelo menos 600h, ABNT NBR 10443, Detalhamento técnico de todos os itens da linha certificada, Certificado de garantia de 05 anos, Certificado de Regularidade IBAMA, Certidão Negativa de Débitos IBAMA, Licença de Operação Ambiental, FSC, Catálogo em PDF e NR17 assinado por um profissional da ergonomia associado a ABERGO.</p>						
11.539.841/0001-98	ANTONIO L. B. ALVES	SIM	SIM	2.0	1.770,00	3.540,00	28/05/2024 16:23:29



	<p>Marca: MF Fabricante: -- Modelo / Versão: -- Descrição Detalhada do Objeto Ofertado: ARMÁRIO ESTANTE - Larg.(mm) 900, Prof.(mm) 450, Alt.(mm) 1600. Armário Estante. Tampo confeccionado em chapa de MDP (Médium Density Particleboard), com partículas selecionadas de madeira de reflorestamento, aglutinadas e consolidadas com resina sintética e termo estabilizadas sob pressão, com 25mm de espessura, revestido, em ambas as faces, com filme termo prensado melamínico, com espessura mínima de 0,2mm. O contorno do tampo é encabeçado com borda PVC (Polyvinyl chloride) 2mm, colada a quente pelo sistema holt-melt. Portas confeccionadas em chapa de MDP (Médium Density Particleboard), com partículas selecionadas de madeira de reflorestamento, aglutinadas e consolidadas com resina sintética e termo estabilizadas sob pressão, com 18mm de espessura, revestido, em ambas as faces, com filme termo prensado melamínico, com espessura mínima de 0,2mm. O contorno das portas é encabeçado com borda PVC (Polyvinyl chloride) 1mm, colada a quente pelo sistema holt-melt. O par de Portas sustenta-se em seis dobradiças (2 por porta), dotada do sistema Slide-On de amortecimento para que a porta não colida com o móvel e assim não tendo nenhum ruído, a mesma sendo em aço estampado com acabamento zincado branco e fixação lateral com calço com 4 perfurações para maior fixação da mesma, com abertura de até 110 graus. A porta direita possui fechadura cilíndrica com travamento por lingueta sendo fixada por travamento superior no tampo por meio de uma chapa em L em aço com acabamento zincado branco. A fechadura acompanha 02 chaves (principal e reserva). A porta esquerda é automaticamente travada pela direita, por meio de 01 chapa metálicas 50 x 25 x 1,5 mm com acabamento zincado branco. Ambas as portas são dotadas de puxadores tipo "alça", em zamak com acabamento cromo acetinado. A fixação deve ser feita por dois parafusos com rosca milimétrica M4. Corpo (02 laterais, 01 fundo, 01 base, 01 prateleira fixa e 02 prateleiras móvel) todas as peças confeccionadas em chapa de MDP (Médium Density Particleboard), com partículas selecionadas de madeira de reflorestamento, aglutinadas e consolidadas com resina sintética e termo estabilizadas sob pressão, com 18mm de espessura, revestido, em ambas as faces, com filme termo prensado melamínico, com espessura mínima de 0,2mm. As bordas aparentes são encabeçadas com borda PVC (Polyvinyl chloride) 0,45mm, colada a quente pelo sistema holt-melt. As laterais são dotadas de furações para regulagem de prateleiras em toda a altura útil do armário, com 04 pontos de apoio por prateleira. As prateleiras móveis são apoiadas em suportes cilíndricos metálicos. A montagem entre as peças é realizada por meio de acessórios internos, como cavilhas e parafusos ocultos pelo sistema minifix. Niveladoras de piso em polipropileno injetado com regulagem para o móvel tanto internamente como externamente, cuja função será contornar eventuais desníveis de piso. Deverão ser apresentados os seguintes laudos e certificados: ABNT NBR 13966:2008, ABNT NBR 13966:2008, ABNT NBR 15786:2010 ABNT NBR 13961:2010, ABNT NBR 13967:2011, ABNT NBR 8094 de pelo menos 1200h, ABNT NBR 8095 de pelo menos 1200h, ABNT NBR 8096 de pelo menos 600h, ABNT NBR 10443, Detalhamento técnico de todos os itens da linha certificada, Certificado de garantia de 05 anos, Certificado de Regularidade IBAMA, Certidão Negativa de Débitos IBAMA, Licença de Operação Ambiental, FSC, Catálogo em PDF e NR17 assinado por um profissional da ergonomia associado a ABERGO.</p>						28/05/2024 18:24:48
09.242.923/0001-24	FORTAL COMERCIO Ltda epp	NÃO	SIM	2.0	1.773,00	3.546,00	
	<p>Marca: PANDIM Fabricante: PANDIM Modelo / Versão: CONFORME EDITAL Descrição Detalhada do Objeto Ofertado: ARMÁRIO ESTANTE - Larg.(mm) 900, Prof.(mm) 450, Alt.(mm) 1600. Armário Estante. Tampo confeccionado em chapa de MDP (Médium Density Particleboard), com partículas selecionadas de madeira de reflorestamento, aglutinadas e consolidadas com resina sintética e termo estabilizadas sob pressão, com 25mm de espessura, revestido, em ambas as faces, com filme termo prensado melamínico, com espessura mínima de 0,2mm. O contorno do tampo é encabeçado com borda PVC (Polyvinyl chloride) 2mm, colada a quente pelo sistema holt-melt. Portas confeccionadas em chapa de MDP (Médium Density Particleboard), com partículas selecionadas de madeira de reflorestamento, aglutinadas e consolidadas com resina sintética e termo estabilizadas sob pressão, com 18mm de espessura, revestido, em ambas as faces, com filme termo prensado melamínico, com espessura mínima de 0,2mm. O contorno das portas é encabeçado com borda PVC (Polyvinyl chloride) 1mm, colada a quente pelo sistema holt-melt. O par de Portas sustenta-se em seis dobradiças (2 por porta), dotada do sistema Slide-On de amortecimento para que a porta não colida com o móvel e assim não tendo nenhum ruído, a mesma sendo em aço estampado com acabamento zincado branco e fixação lateral com calço com 4 perfurações para maior fixação da mesma, com abertura de até 110 graus. A porta direita possui fechadura cilíndrica com travamento por lingueta sendo fixada por travamento superior no tampo por meio de uma chapa em L em aço com acabamento zincado branco. A fechadura acompanha 02 chaves (principal e reserva). A porta esquerda é automaticamente travada pela direita, por meio de 01 chapa metálicas 50 x 25 x 1,5 mm com acabamento zincado branco. Ambas as portas são dotadas de puxadores tipo "alça", em zamak com acabamento cromo acetinado. A fixação deve ser feita por dois parafusos com rosca milimétrica M4. Corpo (02 laterais, 01 fundo, 01 base, 01 prateleira fixa e 02 prateleiras móvel) todas as peças confeccionadas em chapa de MDP (Médium Density Particleboard), com partículas selecionadas de madeira de reflorestamento, aglutinadas e consolidadas com resina sintética e termo estabilizadas sob pressão, com 18mm de espessura, revestido, em ambas as faces, com filme termo prensado melamínico, com espessura mínima de 0,2mm. As bordas aparentes são encabeçadas com borda PVC (Polyvinyl chloride) 0,45mm, colada a quente pelo sistema holt-melt. As laterais são dotadas de furações para regulagem de prateleiras em toda a altura útil do armário, com 04 pontos de apoio por prateleira. As prateleiras móveis são apoiadas em suportes cilíndricos metálicos. A montagem entre as peças é realizada por meio de acessórios internos, como cavilhas e parafusos ocultos pelo sistema minifix. Niveladoras de piso em polipropileno injetado com regulagem para o móvel tanto internamente como externamente, cuja função será contornar eventuais desníveis de piso. Deverão ser apresentados os seguintes laudos e certificados: ABNT NBR 13966:2008, ABNT NBR 13966:2008, ABNT</p>						





	NBR 15786:2010 ABNT NBR 13961:2010, ABNT NBR 13967:2011, ABNT NBR 8094 de pelo menos 1200h, ABNT NBR 8095 de pelo menos 1200h, ABNT NBR 8096 de pelo menos 600h, ABNT NBR 10443, Detalhamento técnico de todos os itens da linha certificada, Certificado de garantia de 05 anos, Certificado de Regularidade IBAMA, Certidão Negativa de Débitos IBAMA, Licença de Operação Ambiental, FSC, Catálogo em PDF e NR17 assinado por um profissional da ergonomia associado a ABERGO.						
40.061.199/0001-82	DIONAL DISTRIBUIDORA DE PRODUTOS LTDA	SIM	SIM	2.0	1.773,53	3.547,06	28/05/2024 09:14:56
	<p>Marca: PLENO MOVEIS Fabricante: PLENO MOVEIS Modelo / Versão: LINEA 30 Descrição Detalhada do Objeto Ofertado: ARMÁRIO ESTANTE - Larg.(mm) 900, Prof.(mm) 450, Alt.(mm) 1600. Armário Estante. Tampo confeccionado em chapa de MDP (Médium Density Particleboard), com partículas selecionadas de madeira de reflorestamento, aglutinadas e consolidadas com resina sintética e termo estabilizadas sob pressão, com 25mm de espessura, revestido, em ambas as faces, com filme termo prensado melamínico, com espessura mínima de 0,2mm. O contorno do tampo é encabeçado com borda PVC (Polyvinyl chloride) 2mm, colada a quente pelo sistema holt-melt. Portas confeccionadas em chapa de MDP (Médium Density Particleboard), com partículas selecionadas de madeira de reflorestamento, aglutinadas e consolidadas com resina sintética e termo estabilizadas sob pressão, com 18mm de espessura, revestido, em ambas as faces, com filme termo prensado melamínico, com espessura mínima de 0,2mm. O contorno das portas é encabeçado com borda PVC (Polyvinyl chloride) 1mm, colada a quente pelo sistemaholt-melt. O par de Portas sustenta-se em seis dobradiças (2 por porta), dotada do sistema Slide-On de amortecimento para que a porta não colida com o móvel e assim não tendo nenhum ruído, a mesma sendo em aço estampado com acabamento zincado branco e fixação lateral com calço com 4 perfurações para maior fixação da mesma, com abertura de até 110 graus. A porta direita possui fechadura cilíndrica com travamento por lingueta sendo fixada por travamento superior no tampo por meio de uma chapa em L em aço com acabamento zincado branco. A fechadura acompanha 02 chaves (principal e reserva). A porta esquerda é automaticamente travada pela direita, por meio de 01 chapa metálicas 50 x 25 x 1,5 mm com acabamento zincado branco. Ambas as portas são dotadas de puxadores tipo "alça", em zamak com acabamento cromo acetinado. A fixação deve ser feita por dois parafusos com rosca milimétrica M4. Corpo (02 laterais, 01 fundo, 01 base, 01 prateleira fixa e 02 prateleiras móvel) todas as peças confeccionadas em chapa de MDP (Médium Density Particleboard), com partículas selecionadas de madeira de reflorestamento, aglutinadas e consolidadas com resina sintética e termo estabilizadas sob pressão, com 18mm de espessura, revestido, em ambas as faces, com filme termo prensado melamínico, com espessura mínima de 0,2mm. As bordas aparentes são encabeçadas com borda PVC (Polyvinyl chloride) 0,45mm, colada a quente pelo sistema holt-melt. As laterais são dotadas de furações para regulagem de prateleiras em toda a altura útil do armário, com 04 pontos de apoio por prateleira. As prateleiras móveis são apoiadas em suportes cilíndricos metálicos. A montagem entre as peças é realizada por meio de acessórios internos, como cavilhas e parafusos ocultos pelo sistema minifix. Niveladoras de piso em polipropileno injetado com regulagem para o móvel tanto internamente como externamente, cuja função será contornar eventuais desníveis de piso. Deverão ser apresentados os seguintes laudos e certificados: ABNT NBR 13966:2008, ABNT NBR 13966:2008, ABNT NBR 15786:2010 ABNT NBR 13961:2010, ABNT NBR 13967:2011, ABNT NBR 8094 de pelo menos 1200h, ABNT NBR 8095 de pelo menos 1200h, ABNT NBR 8096 de pelo menos 600h, ABNT NBR 10443, Detalhamento técnico de todos os itens da linha certificada, Certificado de garantia de 05 anos, Certificado de Regularidade IBAMA, Certidão Negativa de Débitos IBAMA, Licença de Operação Ambiental, FSC, Catálogo em PDF e NR17 assinado por um profissional da ergonomia associado a ABERGO.</p>						

LANCES

(Lances com * na frente foram excluídos pelo(a) pregoeiro(a))

EVENTO	OBSERVAÇÕES	CNPJ/CPF	VALOR	DATA/BORA
Início	Item aberto			29/05/2024 15:38:30
Lance registrado	Lance registrado	09.485.574/0001-71	1.680,0000	29/05/2024 15:41:28
Encerramento	Item encerrado			29/05/2024 15:48:29
Encerramento	Encerrada a fase de lances			29/05/2024 15:48:38
Negociação iniciado	Aberta negociação com participante PROHOSPITAL COMERCIO HOLANDA LTDA inscrito no			29/05/2024

LS

Q



	CNPJ/MF Nº 09.485.574/0001-71	16:27:03
Negociação encerrada	Finalizando negociação com participante PROHOSPITAL COMERCIO HOLANDA LTDA inscrito no CNPJ/MF Nº 09.485.574/0001-71, sem registro de lances.	29/05/2024 16:42:08
Proposta aceita	Proposta aceita para a participante PROHOSPITAL COMERCIO HOLANDA LTDA inscrito no CNPJ/MF Nº 09.485.574/0001-71, no valor de R\$ 1.680,00 (mil, seiscentos e oitenta reais)	03/06/2024 08:07:43
Habilitado	Habilitada a participante PROHOSPITAL COMERCIO HOLANDA LTDA inscrito no CNPJ/MF Nº 09.485.574/0001-71	03/06/2024 11:09:29
Declarado vencedor	Declarado vencedor a participante PROHOSPITAL COMERCIO HOLANDA LTDA inscrito no CNPJ/MF Nº 09.485.574/0001-71, no valor de R\$ 1.680,00 (mil, seiscentos e oitenta reais)	03/06/2024 11:09:57

item 32 - ARMÁRIO ESTANTE - 800 X 450 X 1600 MM

Proposta: Participaram deste item as empresas abaixo relacionadas, com suas respectivas propostas. (As propostas com * na frente foram desclassificadas pelo(a) pregoeiro(a))


CNPJ/CPF	FORNECEDOR	PORTE ME/EPP	DECLARAÇÃO ME/EPP/COOP	QTD	V.UNIT(R\$)	V.TOTAL(R\$)	DATA/HORA
09.485.574/0001-71	PROHOSPITAL COMERCIO HOLANDA LTDA	NÃO	NÃO	7.0	1.577,58	11.043,06	28/05/2024 17:57:49
	<p>Marca: GEBB WORK Fabricante: GEBB WORK Modelo / Versão: GEBB WORK Descrição Detalhada do Objeto Ofertado: ARMÁRIO ESTANTE - Larg.(mm) 800 Prof.(mm)450 Alt.(mm)1600 Armário Estante - Tampo confeccionado em chapa de MDP (Médium Density Particleboard), com partículas selecionadas de madeira de reflorestamento, aglutinadas e consolidadas com resina sintética e termo estabilizadas sob pressão, com 25mm de espessura, revestido, em ambas as faces, com filme termo prensado melamínico, com espessura mínima de 0,2mm. O contorno do tampo é encabeçado com borda PVC (Polyvinyl chloride) 2mm, colada a quente pelo sistema holt-melt. Portas confeccionadas em chapa de MDP (Médium Density Particleboard), com partículas selecionadas de madeira de reflorestamento, aglutinadas e consolidadas com resina sintética e termo estabilizadas sob pressão, com 18mm de espessura, revestido, em ambas as faces, com filme termoprensado melamínico, com espessura mínima de 0,2mm. O contorno das portas é encabeçado com borda PVC (Polyvinyl chloride) 1mm, colada a quente pelo sistema holt-melt. O par de Portas sustenta-se em seis dobradiças (2 por porta), dotada do sistema Slide-On de amortecimento para que a porta não colida com o móvel e assim não tendo nenhum ruído, a mesma sendo em aço estampado com acabamento zincado branco e fixação lateral com calço com 4 perfurações para maior fixação da mesma, com abertura de até 110 graus. A porta direita possui fechadura cilíndrica com travamento por lingueta sendo fixada por travamento superior no tampo por meio de uma chapa em L em aço com acabamento zincado branco. A fechadura acompanha 02 chaves (principal e reserva). A porta esquerda é automaticamente travada pela direita, por meio de 01 chapa metálicas 50 x 25 x 1,5 mm com acabamento zincado branco. Ambas as portas são dotadas de puxadores tipo "alça", em zamak com acabamento como acetinado. A fixação deve ser feita por dois parafusos com rosca milimétrica M4. Corpo (02 laterais, 01 fundo, 01 base, 01 prateleira fixa e 02 prateleiras móveis) todas as peças confeccionadas em chapa de MDP (Médium Density Particleboard), com partículas selecionadas de madeira de reflorestamento, aglutinadas e consolidadas com resina sintética e termo estabilizadas sob pressão, com 18mm de espessura, revestido, em ambas as faces, com filme termo prensado melamínico, com espessura mínima de 0,2mm. As bordas aparentes são encabeçadas com borda PVC (Polyvinyl chloride) 0,45mm, colada a quente pelo sistema holt-melt. As laterais são dotadas de furações para regulagem de prateleiras em toda a altura útil do armário, com 04 pontos de apoio por prateleira. As prateleiras móveis são apoiadas em suportes cilíndricos metálicos. A montagem entre as peças é realizada por meio de acessórios internos, como cavilhas e parafusos ocultos pelo sistema minifix. Niveladoras de piso em polipropileno injetado com regulagem para o móvel tanto internamente como externamente, cuja função será contornar eventuais desníveis de piso. Deverão ser apresentados os seguintes laudos e certificados: ABNT NBR 13966:2008, ABNT NBR 13966:2008, ABNT NBR 15786:2010 ABNT NBR 13961:2010, ABNT NBR 13967:2011, ABNT NBR 8094 de pelo menos 1200h, ABNT NBR 8095 de pelo menos 1200h, ABNT NBR 8096 de pelo menos 600h, ABNT NBR 10443, Detalhamento técnico de todos os itens da linha certificada, Certificado de garantia de 05 anos, Certificado de Regularidade IBAMA, Certidão Negativa de Débitos IBAMA, Licença de Operação Ambiental, FSC, Catálogo em PDF e NR17 assinado por um profissional da ergonomia associado a ABERGO.</p>						
11.539.841/0001-98	ANTONIO L. B. ALVES	SIM	SIM	7.0	1.570,00	10.990,00	28/05/2024 16:23:29

13

9



	<p>Marca: MF Fabricante: -- Modelo / Versão: -- Descrição Detalhada do Objeto Ofertado: ARMÁRIO ESTANTE - Larg.(mm) 800 Prof.(mm)450 Alt.(mm)1600 Armário Estante - Tampo confeccionado em chapa de MDP (Médium Density Particleboard), com partículas selecionadas de madeira de reflorestamento, aglutinadas e consolidadas com resina sintética e termo estabilizadas sob pressão, com 25mm de espessura, revestido, em ambas as faces, com filme termo prensado melamínico, com espessura mínima de 0,2mm. O contorno do tampo é encabeçado com borda PVC (Polyvinyl chloride) 2mm, colada a quente pelo sistema holt-melt. Portas confeccionadas em chapa de MDP (Médium Density Particleboard), com partículas selecionadas de madeira de reflorestamento, aglutinadas e consolidadas com resina sintética e termo estabilizadas sob pressão, com 18mm de espessura, revestido, em ambas as faces, com filme termoprensado melamínico, com espessura mínima de 0,2mm. O contorno das portas é encabeçado com borda PVC (Polyvinyl chloride) 1mm, colada a quente pelo sistema holt-melt. O par de Portas sustenta-se em seis dobradiças (2 por porta), dotada do sistema Slide-On de amortecimento para que a porta não colida com o móvel e assim não tendo nenhum ruído, a mesma sendo em aço estampado com acabamento zincado branco e fixação lateral com calço com 4 perfurações para maior fixação da mesma, com abertura de até 110 graus. A porta direita possui fechadura cilíndrica com travamento por lingueta sendo fixada por travamento superior no tampo por meio de uma chapa em L em aço com acabamento zincado branco. A fechadura acompanha 02 chaves (principal e reserva). A porta esquerda é automaticamente travada pela direita, por meio de 01 chapa metálicas 50 x 25 x 1,5 mm com acabamento zincado branco. Ambas as portas são dotadas de puxadores tipo "alça", em zamak com acabamento cromo acetinado. A fixação deve ser feita por dois parafusos com rosca milimétrica M4. Corpo (02 laterais, 01 fundo, 01 base, 01 prateleira fixa e 02 prateleiras móvel) todas as peças confeccionadas em chapa de MDP (Médium Density Particleboard), com partículas selecionadas de madeira de reflorestamento, aglutinadas e consolidadas com resina sintética e termo estabilizadas sob pressão, com 18mm de espessura, revestido, em ambas as faces, com filme termo prensado melamínico, com espessura mínima de 0,2mm. As bordas aparentes são encabeçadas com borda PVC (Polyvinyl chloride) 0,45mm, colada a quente pelo sistema holt-melt. As laterais são dotadas de furações para regulagem de prateleiras em toda a altura útil do armário, com 04 pontos de apoio por prateleira. As prateleiras móveis são apoiadas em suportes cilíndricos metálicos. A montagem entre as peças é realizada por meio de acessórios internos, como cavilhas e parafusos ocultos pelo sistema minifix. Niveladoras de piso em polipropileno injetado com regulagem para o móvel tanto internamente como externamente, cuja função será contornar eventuais desníveis de piso. Deverão ser apresentados os seguintes laudos e certificados: ABNT NBR 13966:2008, ABNT NBR 13966:2008, ABNT NBR 15786:2010, ABNT NBR 13961:2010, ABNT NBR 13967:2011, ABNT NBR 8094 de pelo menos 1200h, ABNT NBR 8095 de pelo menos 1200h, ABNT NBR 8096 de pelo menos 600h, ABNT NBR 10443, Detalhamento técnico de todos os itens da linha certificada, Certificado de garantia de 05 anos, Certificado de Regularidade IBAMA, Certidão Negativa de Débitos IBAMA, Licença de Operação Ambiental, FSC, Catálogo em PDF e NR17 assinado por um profissional da ergonomia associado a ABERGO.</p>							
09.242.923/0001-24	<table border="1"> <tr> <td data-bbox="398 1106 718 1190">FORTAL COMERCIO Ltda epp</td> <td data-bbox="718 1106 823 1190">NÃO</td> <td data-bbox="823 1106 989 1190">SIM</td> <td data-bbox="989 1106 1070 1190">7.0</td> <td data-bbox="1070 1106 1216 1190">1.570,00</td> <td data-bbox="1216 1106 1368 1190">10.990,00</td> <td data-bbox="1368 1106 1481 1190">28/05/2024 18:24:48</td> </tr> </table>	FORTAL COMERCIO Ltda epp	NÃO	SIM	7.0	1.570,00	10.990,00	28/05/2024 18:24:48
FORTAL COMERCIO Ltda epp	NÃO	SIM	7.0	1.570,00	10.990,00	28/05/2024 18:24:48		
	<p>Marca: PANDIM Fabricante: PANDIM Modelo / Versão: CONFORME EDITAL Descrição Detalhada do Objeto Ofertado: ARMÁRIO ESTANTE - Larg.(mm) 800 Prof.(mm)450 Alt.(mm)1600 Armário Estante - Tampo confeccionado em chapa de MDP (Médium Density Particleboard), com partículas selecionadas de madeira de reflorestamento, aglutinadas e consolidadas com resina sintética e termo estabilizadas sob pressão, com 25mm de espessura, revestido, em ambas as faces, com filme termo prensado melamínico, com espessura mínima de 0,2mm. O contorno do tampo é encabeçado com borda PVC (Polyvinyl chloride) 2mm, colada a quente pelo sistema holt-melt. Portas confeccionadas em chapa de MDP (Médium Density Particleboard), com partículas selecionadas de madeira de reflorestamento, aglutinadas e consolidadas com resina sintética e termo estabilizadas sob pressão, com 18mm de espessura, revestido, em ambas as faces, com filme termoprensado melamínico, com espessura mínima de 0,2mm. O contorno das portas é encabeçado com borda PVC (Polyvinyl chloride) 1mm, colada a quente pelo sistema holt-melt. O par de Portas sustenta-se em seis dobradiças (2 por porta), dotada do sistema Slide-On de amortecimento para que a porta não colida com o móvel e assim não tendo nenhum ruído, a mesma sendo em aço estampado com acabamento zincado branco e fixação lateral com calço com 4 perfurações para maior fixação da mesma, com abertura de até 110 graus. A porta direita possui fechadura cilíndrica com travamento por lingueta sendo fixada por travamento superior no tampo por meio de uma chapa em L em aço com acabamento zincado branco. A fechadura acompanha 02 chaves (principal e reserva). A porta esquerda é automaticamente travada pela direita, por meio de 01 chapa metálicas 50 x 25 x 1,5 mm com acabamento zincado branco. Ambas as portas são dotadas de puxadores tipo "alça", em zamak com acabamento cromo acetinado. A fixação deve ser feita por dois parafusos com rosca milimétrica M4. Corpo (02 laterais, 01 fundo, 01 base, 01 prateleira fixa e 02 prateleiras móvel) todas as peças confeccionadas em chapa de MDP (Médium Density Particleboard), com partículas selecionadas de madeira de reflorestamento, aglutinadas e consolidadas com resina sintética e termo estabilizadas sob pressão, com 18mm de espessura, revestido, em ambas as faces, com filme termo prensado melamínico, com espessura mínima de 0,2mm. As bordas aparentes são encabeçadas com borda PVC (Polyvinyl chloride) 0,45mm, colada a quente pelo sistema holt-melt. As laterais são dotadas de furações para regulagem de prateleiras em toda a altura útil do armário, com 04 pontos de apoio por prateleira. As prateleiras móveis são apoiadas em suportes cilíndricos metálicos. A montagem entre as peças é realizada por meio de acessórios internos, como cavilhas e parafusos ocultos pelo sistema minifix. Niveladoras de piso em polipropileno injetado com regulagem para o móvel tanto internamente como externamente, cuja função será contornar eventuais desníveis de piso. Deverão ser apresentados os seguintes laudos e certificados: ABNT NBR 13966:2008, ABNT NBR 13966:2008, ABNT</p>							






	NBR 15786:2010 ABNT NBR 13961:2010, ABNT NBR 13967:2011, ABNT NBR 8094 de pelo menos 1200h, ABNT NBR 8095 de pelo menos 1200h, ABNT NBR 8096 de pelo menos 600h, ABNT NBR 10443, Detalhamento técnico de todos os itens da linha certificada, Certificado de garantia de 05 anos, Certificado de Regularidade IBAMA, Certidão Negativa de Débitos IBAMA, Licença de Operação Ambiental, FSC, Catálogo em PDF e NR17 assinado por um profissional da ergonomia associado a ABERGO.						
40.061.199/0001-82	DIONAL DISTRIBUIDORA DE PRODUTOS LTDA	SIM	SIM	7,0	1.577,58	11.043,06	28/05/2024 09:14:56
<p>Marca: PLENO MOVEIS Fabricante: PLENO MOVEIS Modelo / Versão: LINEA 30</p> <p>Descrição Detalhada do Objeto Ofertado: ARMÁRIO ESTANTE - Larg.(mm) 800 Prof.(mm)450 Alt.(mm)1600 Armário Estante - Tampo confeccionado em chapa de MDP (Médium Density Particleboard), com partículas selecionadas de madeira de reflorestamento, aglutinadas e consolidadas com resina sintética e termo estabilizadas sob pressão, com 25mm de espessura, revestido, em ambas as faces, com filme termo prensado melamínico, com espessura mínima de 0,2mm. O contorno do tampo é encabeçado com borda PVC (Polyvinyl chloride) 2mm, colada a quente pelo sistema holt-melt. Portas confeccionadas em chapa de MDP (Médium Density Particleboard), com partículas selecionadas de madeira de reflorestamento, aglutinadas e consolidadas com resina sintética e termo estabilizadas sob pressão, com 18mm de espessura, revestido, em ambas as faces, com filme termoprensado melamínico, com espessura mínima de 0,2mm. O contorno das portas é encabeçado com borda PVC (Polyvinyl chloride) 1mm, colada a quente pelo sistema holt-melt. O par de Portas sustenta-se em seis dobradiças (2 por porta), dotada do sistema Slide-On de amortecimento para que a porta não colida com o móvel e assim não tendo nenhum ruído, a mesma sendo em aço estampado com acabamento zincado branco e fixação lateral com calço com 4 perfurações para maior fixação da mesma, com abertura de até 110 graus. A porta direita possui fechadura cilíndrica com travamento por lingueta sendo fixada por travamento superior no tampo por meio de uma chapa em L em aço com acabamento zincado branco. A fechadura acompanha 02 chaves (principal e reserva). A porta esquerda é automaticamente travada pela direita, por meio de 01 chapa metálicas 50 x 25 x 1,5 mm com acabamento zincado branco. Ambas as portas são dotadas de puxadores tipo "alça", em zamak com acabamento cromo acetinado. A fixação deve ser feita por dois parafusos com rosca milimétrica M4. Corpo (02 laterais, 01 fundo, 01 base, 01 prateleira fixa e 02 prateleiras móveis) todas as peças confeccionadas em chapa de MDP (Médium Density Particleboard), com partículas selecionadas de madeira de reflorestamento, aglutinadas e consolidadas com resina sintética e termo estabilizadas sob pressão, com 18mm de espessura, revestido, em ambas as faces, com filme termo prensado melamínico, com espessura mínima de 0,2mm. As bordas aparentes são encabeçadas com borda PVC (Polyvinyl chloride) 0,45mm, colada a quente pelo sistema holt-melt. As laterais são dotadas de furações para regulagem de prateleiras em toda a altura útil do armário, com 04 pontos de apoio por prateleira. As prateleiras móveis são apoiadas em suportes cilíndricos metálicos. A montagem entre as peças é realizada por meio de acessórios internos, como cavilhas e parafusos ocultos pelo sistema minifix. Niveladoras de piso em polipropileno injetado com regulagem para o móvel tanto internamente como externamente, cuja função será contornar eventuais desníveis de piso. Deverão ser apresentados os seguintes laudos e certificados: ABNT NBR 13966:2008, ABNT NBR 13966:2008, ABNT NBR 15786:2010 ABNT NBR 13961:2010, ABNT NBR 13967:2011, ABNT NBR 8094 de pelo menos 1200h, ABNT NBR 8095 de pelo menos 1200h, ABNT NBR 8096 de pelo menos 600h, ABNT NBR 10443, Detalhamento técnico de todos os itens da linha certificada, Certificado de garantia de 05 anos, Certificado de Regularidade IBAMA, Certidão Negativa de Débitos IBAMA, Licença de Operação Ambiental, FSC, Catálogo em PDF e NR17 assinado por um profissional da ergonomia associado a ABERGO.</p>							

LANCES

(Lances com * na frente foram excluídos pelo(a) pregoeiro(a))

EVENTO	OBSERVAÇÕES	CNPJ/CPF	VALOR	DATA/BORA
Início	Item aberto			29/05/2024 15:38:30
Lance registrado	Lance registrado	09.485.574/0001-71	1.490,0000	29/05/2024 15:41:44
Encerramento	Item encerrado			29/05/2024 15:48:29
Encerramento	Encerrada a fase de lances			29/05/2024 15:48:36
Negociação iniciado	Aberta negociação com participante PROHOSPITAL COMERCIO HOLANDA LTDA inscrito no			29/05/2024





	CNPJ/MF N° 09.485.574/0001-71	16:27:03
Negociação encerrada	Finalizando negociação com participante PROHOSPITAL COMERCIO HOLANDA LTDA inscrito no CNPJ/MF N° 09.485.574/0001-71, sem registro de lances.	29/05/2024 16:42:08
Proposta aceita	Proposta aceita para a participante PROHOSPITAL COMERCIO HOLANDA LTDA inscrito no CNPJ/MF N° 09.485.574/0001-71, no valor de R\$ 1.490,00 (mil, quatrocentos e noventa reais)	03/06/2024 08:07:43
Habilitado	Habilitada a participante PROHOSPITAL COMERCIO HOLANDA LTDA inscrito no CNPJ/MF N° 09.485.574/0001-71	03/06/2024 11:09:29
Declarado vencedor	Declarado vencedor a participante PROHOSPITAL COMERCIO HOLANDA LTDA inscrito no CNPJ/MF N° 09.485.574/0001-71, no valor de R\$ 1.490,00 (mil, quatrocentos e noventa reais)	03/06/2024 11:09:57

item 33 - ARMÁRIO MÉDIO 800 X 450 X 1100 MM

Proposta: Participaram deste item as empresas abaixo relacionadas, com suas respectivas propostas. (As propostas com * na frente foram desclassificadas pelo(a) pregoeiro(a))

CNPJ/CPF	FORNECEDOR	PORTE ME/EPP	DECLARAÇÃO ME/EPP/COOP	QTD	V.UNIT(RS)	V.TOTAL(RS)	DATA/HORA
09.485.574/0001-71	PROHOSPITAL COMERCIO HOLANDA LTDA	NÃO	NÃO	8.0	1.352,07	10.816,56	28/05/2024 17:57:49
	<p>Marca: GEBB WORK Fabricante: GEBB WORK Modelo / Versão: GEBB WORK Descrição Detalhada do Objeto Ofertado: ARMÁRIO MÉDIO - Larg. (mm) 800, Prof.(mm) 450, Alt.(mm) 1100. Armário Médio com Tampo confeccionado em chapa de MDP (Médium Density Particleboard), com partículas selecionadas de madeira de reflorestamento, aglutinadas e consolidadas com resina sintética e termo estabilizadas sob pressão, com 25mm de espessura, revestido, em ambas as faces, com filme termo prensado melamínico, com espessura mínima de 0,2mm. O contorno do tampo é encabeçado com borda PVC (Polyvinyl chloride) 2mm, colada a quente pelo sistema holt-melt. Portas confeccionadas em chapa de MDP(Médium Density Particleboard), com partículas selecionadas de madeira de reflorestamento, aglutinadas e consolidadas com resina sintética e termo estabilizadas sob pressão, com 18mm de espessura, revestido, em ambas as faces, com filme termo prensado melamínico, com espessura mínima de 0,2mm. O contorno das portas é encabeçado com borda PVC (Polyvinyl chloride) 1mm, colada a quente pelo sistema holt-melt. O par de Portas sustenta-se em quatro dobradiças (2 por porta), dotada do sistema Slide-On de amortecimento para que a porta não colida com o móvel e assim não tendo nenhum ruído, a mesma sendo em aço estampado com acabamento zincado branco e fixação lateral com calço com 4 perfurações para maior fixação da mesma, com abertura de até 110 graus. A porta direita possui fechadura cilíndrica com travamento por lingueta sendo fixada por travamento superior no tampo por meio de uma chapa em L em aço com acabamento zincado branco. A fechadura acompanha 02 chaves (principal e reserva). A porta esquerda é automaticamente travada pela direita, por meio de 02 chapas metálicas 50 x 25 x 1,5 mm com acabamento zincado branco. Ambas as portas são dotadas de puxadores tipo "alça", em zamak com acabamento cromo acetinado. A fixação deve ser feita por dois parafusos com rosca milimétrica M4. Corpo (02 laterais, 01 fundo, 01 base e 02 prateleiras móvel) todas as peças confeccionadas em chapa de MDP (Médium Density Particleboard), com partículas selecionadas de madeira de reflorestamento, aglutinadas e consolidadas com resina sintética e termo estabilizadas sob pressão, com 18mm de espessura, revestido, em ambas as faces, com filme termo prensado melamínico, com espessura mínima de 0,2mm. As bordas aparentes são encabeçadas com borda PVC (Polyvinyl chloride) 0,45mm, colada a quente pelo sistema holt-melt. As laterais são dotadas de furações para regulagem de prateleiras em toda a altura útil do armário, com 04 pontos de apoio por prateleira. As prateleiras móveis são apoiadas em suportes cilíndricos metálicos. A montagem entre as peças é realizada por meio de acessórios internos, como cavilhas e parafusos ocultos pelo sistema minifix. Niveladoras de piso em polipropileno injetado com regulagem para o móvel tanto internamente como externamente, cuja função será contornar eventuais desníveis de piso. Deverão ser apresentados os seguintes laudos e certificados: ABNT NBR 13966:2008, ABNT NBR 13966:2008, ABNT NBR 15786:2010 ABNT NBR 13961:2010, ABNT NBR 13967:2011, ABNT NBR 8094 de pelo menos 1200h, ABNT NBR 8095 de pelo menos 1200h, ABNT NBR 8096 de pelo menos 600h, ABNT NBR 10443, Detalhamento técnico de todos os itens da linha certificada, Certificado de garantia de 05 anos, Certificado de Regularidade IBAMA, Certidão Negativa de Débitos IBAMA, Licença de Operação Ambiental, FSC, Catálogo em PDF e NR17 assinado por um profissional da ergonomia associado a ABERGO.</p>						
11.539.841/0001-98	ANTONIO L. B. ALVES	SIM	SIM	8.0	1.350,00	10.800,00	28/05/2024 16:23:29



	<p>Marca: MF Fabricante: -- Modelo / Versão: --</p> <p>Descrição Detalhada do Objeto Ofertado: ARMÁRIO MÉDIO - Larg. (mm) 800, Prof.(mm) 450, Alt.(mm) 1100. Armário Médio com Tampo confeccionado em chapa de MDP (Médium Density Particleboard), com partículas selecionadas de madeira de reflorestamento, aglutinadas e consolidadas com resina sintética e termo estabilizadas sob pressão, com 25mm de espessura, revestido, em ambas as faces, com filme termo prensado melamínico, com espessura mínima de 0,2mm. O contorno do tampo é encabeçado com borda PVC (Polyvinyl chloride) 2mm, colada a quente pelo sistema holt-melt. Portas confeccionadas em chapa de MDP(Médium Density Particleboard), com partículas selecionadas de madeira de reflorestamento, aglutinadas e consolidadas com resina sintética e termo estabilizadas sob pressão, com 18mm de espessura, revestido, em ambas as faces, com filme termo prensado melamínico, com espessura mínima de 0,2mm. O contorno das portas é encabeçado com borda PVC (Polyvinyl chloride) 1mm, colada a quente pelo sistema holt-melt. O par de Portas sustenta-se em quatro dobradiças (2 por porta), dotada dosistema Slide-On de amortecimento para que a porta não colida com o móvel e assim não tendo nenhum ruído, a mesma sendo em aço estampado com acabamento zincado branco e fixação lateral com calço com 4 perfurações para maior fixação da mesma, com abertura de até 110 graus. A porta direita possui fechadura cilíndrica com travamento por lingueta sendo fixada por travamento superior no tampo por meio deuma chapa em L em aço com acabamento zincado branco. A fechadura acompanha 02 chaves (principal e reserva). A porta esquerda é automaticamente travada pela direita, por meio de 02 chapas metálicas 50 x 25 x 1,5 mm com acabamento zincado branco. Ambas as portas são dotadas de puxadores tipo "alça", em zamak com acabamento cromo acetinado. A fixação deve ser feita por dois parafusos com rosca milimétrica M4. Corpo (02 laterais, 01 fundo, 01 base e 02 prateleiras móvel) todas as peças confeccionadas em chapa de MDP (Médium Density Particleboard), com partículas selecionadas de madeira de reflorestamento, aglutinadas e consolidadas com resina sintética e termo estabilizadas sob pressão, com 18mm de espessura, revestido, em ambas as faces, com filme termo prensado melamínico, com espessura mínima de 0,2mm. As bordas aparentes são encabeçadas com borda PVC (Polyvinyl chloride) 0,45mm, colada a quente pelo sistema holt-melt. As laterais são dotadas de furaçõespara regulagem de prateleiras em toda a altura útil do armário, com 04 pontos de apoio por prateleira. As prateleiras móveis são apoiadas em suportes cilíndricos metálicos. A montagem entre as peças é realizada por meio de acessórios internos, como cavilhas e parafusos ocultos pelo sistema minifix. Niveladoras de piso em polipropileno injetado com regulagem para o móvel tanto internamente como externamente, cuja função será contornar eventuais desníveis de piso. Deverão ser apresentados os seguintes laudos e certificados: ABNT NBR 13966:2008, ABNT NBR 13966:2008, ABNT NBR 15786:2010 ABNT NBR 13961:2010, ABNT NBR 13967:2011, ABNT NBR 8094 de pelo menos 1200h, ABNT NBR 8095 de pelo menos 1200h, ABNT NBR 8096 de pelo menos 600h, ABNT NBR 10443. Detalhamento técnico de todos os itens da linha certificada, Certificado de garantia de 05 anos, Certificado de Regularidade IBAMA, Certidão Negativa de Débitos IBAMA, Licença de Operação Ambiental, FSC, Catálogo em PDF e NR17 assinado por um profissional da ergonomia associado a ABERGO.</p>						
09.242.923/0001-24	FORTAL COMERCIO ltda epp	NÃO	SIM	8.0	1.350,00	10.800,00	28/05/2024 18:24:48
	<p>Marca: PANDIM Fabricante: PANDIM Modelo / Versão: CONFORME EDITAL</p> <p>Descrição Detalhada do Objeto Ofertado: ARMÁRIO MÉDIO - Larg. (mm) 800, Prof.(mm) 450, Alt.(mm) 1100. Armário Médio com Tampo confeccionado em chapa de MDP (Médium Density Particleboard), com partículas selecionadas de madeira de reflorestamento, aglutinadas e consolidadas com resina sintética e termo estabilizadas sob pressão, com 25mm de espessura, revestido, em ambas as faces, com filme termo prensado melamínico, com espessura mínima de 0,2mm. O contorno do tampo é encabeçado com borda PVC (Polyvinyl chloride) 2mm, colada a quente pelo sistema holt-melt. Portas confeccionadas em chapa de MDP(Médium Density Particleboard), com partículas selecionadas de madeira de reflorestamento, aglutinadas e consolidadas com resina sintética e termo estabilizadas sob pressão, com 18mm de espessura, revestido, em ambas as faces, com filme termo prensado melamínico, com espessura mínima de 0,2mm. O contorno das portas é encabeçado com borda PVC (Polyvinyl chloride) 1mm, colada a quente pelo sistema holt-melt. O par de Portas sustenta-se em quatro dobradiças (2 por porta), dotada dosistema Slide-On de amortecimento para que a porta não colida com o móvel e assim não tendo nenhum ruído, a mesma sendo em aço estampado com acabamento zincado branco e fixação lateral com calço com 4 perfurações para maior fixação da mesma, com abertura de até 110 graus. A porta direita possui fechadura cilíndrica com travamento por lingueta sendo fixada por travamento superior no tampo por meio deuma chapa em L em aço com acabamento zincado branco. A fechadura acompanha 02 chaves (principal e reserva). A porta esquerda é automaticamente travada pela direita, por meio de 02 chapas metálicas 50 x 25 x 1,5 mm com acabamento zincado branco. Ambas as portas são dotadas de puxadores tipo "alça", em zamak com acabamento cromo acetinado. A fixação deve ser feita por dois parafusos com rosca milimétrica M4. Corpo (02 laterais, 01 fundo, 01 base e 02 prateleiras móvel) todas as peças confeccionadas em chapa de MDP (Médium Density Particleboard), com partículas selecionadas de madeira de reflorestamento, aglutinadas e consolidadas com resina sintética e termo estabilizadas sob pressão, com 18mm de espessura, revestido, em ambas as faces, com filme termo prensado melamínico, com espessura mínima de 0,2mm. As bordas aparentes são encabeçadas com borda PVC (Polyvinyl chloride) 0,45mm, colada a quente pelo sistema holt-melt. As laterais são dotadas de furaçõespara regulagem de prateleiras em toda a altura útil do armário, com 04 pontos de apoio por prateleira. As prateleiras móveis são apoiadas em suportes cilíndricos metálicos. A montagem entre as peças é realizada por meio de acessórios internos, como cavilhas e parafusos ocultos pelo sistema minifix. Niveladoras de piso em polipropileno injetado com regulagem para o móvel tanto internamente como externamente, cuja função será contornar eventuais desníveis de piso. Deverão ser apresentados os seguintes laudos e certificados: ABNT NBR 13966:2008, ABNT NBR 13966:2008, ABNT NBR</p>						



	15786:2010 ABNT NBR 13961:2010, ABNT NBR 13967:2011, ABNT NBR 8094 de pelo menos 1200h, ABNT NBR 8095 de pelo menos 1200h, ABNT NBR 8096 de pelo menos 600h, ABNT NBR 10443, Detalhamento técnico de todos os itens da linha certificada, Certificado de garantia de 05 anos, Certificado de Regularidade IBAMA, Certidão Negativa de Débitos IBAMA, Licença de Operação Ambiental, FSC, Catálogo em PDF e NR17 assinado por um profissional da ergonomia associado a ABERGO.						
40.061.199/0001-82	DIONAL DISTRIBUIDORA DE PRODUTOS LTDA	SIM	SIM	8.0	1.352,07	10.816,56	28/05/2024 09:14:56
<p>Marca: PLENO MOVEIS Fabricante: PLENO MOVEIS Modelo / Versão: LINEA 30 Descrição Detalhada do Objeto Ofertado: ARMÁRIO MÉDIO - Larg. (mm) 800, Prof.(mm) 450, Alt.(mm) 1100. Armário Médio com Tampo confeccionado em chapa de MDP (Médium Density Particleboard), com partículas selecionadas de madeira de reflorestamento, aglutinadas e consolidadas com resina sintética e termo estabilizadas sob pressão, com 25mm de espessura, revestido, em ambas as faces, com filme termo prensado melamínico, com espessura mínima de 0,2mm. O contorno do tampo é encabeçado com borda PVC (Polyvinyl chloride) 2mm, colada a quente pelo sistema holt-melt. Portas confeccionadas em chapa de MDP(Médium Density Particleboard), com partículas selecionadas de madeira de reflorestamento, aglutinadas e consolidadas com resina sintética e termo estabilizadas sob pressão, com 18mm de espessura, revestido, em ambas as faces, com filme termo prensado melamínico, com espessura mínima de 0,2mm. O contorno das portas é encabeçado com borda PVC (Polyvinyl chloride) 1mm, colada a quente pelo sistema holt-melt. O par de Portas sustenta-se em quatro dobradiças (2 por porta), dotada do sistema Slide-On de amortecimento para que a porta não colida com o móvel e assim não tendo nenhum ruído, a mesma sendo em aço estampado com acabamento zincado branco e fixação lateral com calço com 4 perfurações para maior fixação da mesma, com abertura de até 110 graus. A porta direita possui fechadura cilíndrica com travamento por lingueta sendo fixada por travamento superior no tampo por meio de uma chapa em L em aço com acabamento zincado branco. A fechadura acompanha 02 chaves (principal e reserva). A porta esquerda é automaticamente travada pela direita, por meio de 02 chapas metálicas 50 x 25 x 1,5 mm com acabamento zincado branco. Ambas as portas são dotadas de puxadores tipo "alça", em zamak com acabamento cromo acetinado. A fixação deve ser feita por dois parafusos com rosca milimétrica M4. Corpo (02 laterais, 01 fundo, 01 base e 02 prateleiras móvel) todas as peças confeccionadas em chapa de MDP (Médium Density Particleboard), com partículas selecionadas de madeira de reflorestamento, aglutinadas e consolidadas com resina sintética e termo estabilizadas sob pressão, com 18mm de espessura, revestido, em ambas as faces, com filme termo prensado melamínico, com espessura mínima de 0,2mm. As bordas aparentes são encabeçadas com borda PVC (Polyvinyl chloride) 0,45mm, colada a quente pelo sistema holt-melt. As laterais são dotadas de furações para regulagem de prateleiras em toda a altura útil do armário, com 04 pontos de apoio por prateleira. As prateleiras móveis são apoiadas em suportes cilíndricos metálicos. A montagem entre as peças é realizada por meio de acessórios internos, como cavilhas e parafusos ocultos pelo sistema minifix. Niveladoras de piso em polipropileno injetado com regulagem para o móvel tanto internamente como externamente, cuja função será contornar eventuais desníveis de piso. Deverão ser apresentados os seguintes laudos e certificados: ABNT NBR 13966:2008, ABNT NBR 13966:2008, ABNT NBR 15786:2010 ABNT NBR 13961:2010, ABNT NBR 13967:2011, ABNT NBR 8094 de pelo menos 1200h, ABNT NBR 8095 de pelo menos 1200h, ABNT NBR 8096 de pelo menos 600h, ABNT NBR 10443, Detalhamento técnico de todos os itens da linha certificada, Certificado de garantia de 05 anos, Certificado de Regularidade IBAMA, Certidão Negativa de Débitos IBAMA, Licença de Operação Ambiental, FSC, Catálogo em PDF e NR17 assinado por um profissional da ergonomia associado a ABERGO.</p>							

LANCES

(Lances com * na frente foram excluídos pelo(a) pregoeiro(a))

EVENTO	OBSERVAÇÕES	CNPJ/CPF	VALOR	DATA/HORA
Início	Item aberto			29/05/2024 15:38:30
Lance registrado	Lance registrado	09.485.574/0001-71	1.280,0000	29/05/2024 15:42:00
Encerramento	Item encerrado			29/05/2024 15:48:30
Encerramento	Encerrada a fase de lances			29/05/2024 15:48:37
Negociação iniciado	Aberta negociação com participante PROHOSPITAL. COMERCIO HOLANDA LTDA inscrito no			29/05/2024



	CNPJ/MF N° 09.485.574/0001-71	16:27:02
Negociação encerrada	Finalizando negociação com participante PROHOSPITAL COMERCIO HOLANDA LTDA inscrito no CNPJ/MF N° 09.485.574/0001-71, sem registro de lances.	29/05/2024 16:42:07
Proposta aceita	Proposta aceita para a participante PROHOSPITAL COMERCIO HOLANDA LTDA inscrito no CNPJ/MF N° 09.485.574/0001-71, no valor de R\$ 1.280,00 (mil, duzentos e oitenta reais)	03/06/2024 08:07:43
Habilitado	Habilitada a participante PROHOSPITAL COMERCIO HOLANDA LTDA inscrito no CNPJ/MF N° 09.485.574/0001-71	03/06/2024 11:09:28
Declarado vencedor	Declarado vencedor a participante PROHOSPITAL COMERCIO HOLANDA LTDA inscrito no CNPJ/MF N° 09.485.574/0001-71, no valor de R\$ 1.280,00 (mil, duzentos e oitenta reais)	03/06/2024 11:09:57

item 34 - GAVETEIRO LATERAL 04 GAVETAS - 360 X 600 X 740 MM

Proposta: Participaram deste item as empresas abaixo relacionadas, com suas respectivas propostas. (As propostas com * na frente foram desclassificadas pelo(a) pregoeiro(a))

CNPJ/CPF	FORNECEDOR	PORTE ME/EPP	DECLARAÇÃO ME/EPP/COOP	QTD	V.UNIT(R\$)	V.TOTAL(R\$)	DATA/HORA
09.485.574/0001-71	PROHOSPITAL COMERCIO HOLANDA LTDA	NÃO	NÃO	1.0	977,19	977,19	28/05/2024 17:57:49
	<p>Marca: GEBB WORK Fabricante: GEBB WORK Modelo / Versão: GEBB WORK Descrição Detalhada do Objeto Ofertado: GAVETEIRO LATERAL 04 GAVETAS - Larg.(mm) 360, Prof.(mm) 600, Alt.(mm) 740. Gaveteiro Lateral 04 Gavetas com Tampo confeccionado em chapa de MDP (Médium Density Particleboard), com partículas selecionadas de madeira de reflorestamento, aglutinadas e consolidadas com resina sintética e termo estabilizadas sob pressão, com 25mm de espessura, revestido, em ambas as faces, com filme termo prensado melamínico, com espessura mínima de 0,2mm. O contorno do tampo é encabeçado com borda PVC (Polyvinyl chloride) 2mm, colada a quente pelo sistema holt-melt. Corpo do gaveteiro é composto por (02 laterais, 01 base e 01 fundo) todas as peças confeccionadas em chapa de MDP (Médium Density Particleboard), com partículas selecionadas de madeira de reflorestamento, aglutinadas e consolidadas com resina sintética e termo estabilizadas sob pressão, com 18mm de espessura, revestido, em ambas as faces, com filme termo prensado melamínico, com espessura mínima de 0,2mm. As bordas aparentes são encabeçadas com borda PVC (Polyvinyl chloride) 0,45mm, colada a quente pelo sistema holt-melt. Frontes de gaveta confeccionada em chapa de MDP (Médium Density Particleboard), com partículas selecionadas de madeira de reflorestamento, aglutinadas e consolidadas com resina sintética e termo estabilizadas sob pressão, com 18mm de espessura, revestido, em ambas as faces, com filme termo prensado melamínico, com espessura mínima de 0,2mm. O contorno da gaveta é encabeçado com borda PVC (Polyvinyl chloride) 1mm, colada a quente pelo sistema holt-melt. O gaveteiro é composto por: (01 frente com fechadura, 03 frentes rasas) sendo uma delas com fechadura frontal para travamentos simultâneo das gavetas. A rotação 180º da chave aciona a barra em alumínio conduzida por guias em aço, com pinos para travamento simultâneo das gavetas. Acompanham 02 chaves (principal e reserva) com corpos escamoteáveis (dobráveis) com acabamento niquelado e capa plástica. Corpo da gaveta (02 laterais e 01 costa) todas as peças confeccionadas em chapa de MDP (Médium Density Particleboard), com partículas selecionadas de madeira de reflorestamento, aglutinadas e consolidadas com resina sintética e termo estabilizadas sob pressão, com 15mm de espessura, revestido, em ambas as faces, com filme termo prensado melamínico, com espessura mínima de 0,2mm. As bordas aparentes são encabeçadas com borda PVC (Polyvinyl chloride) 0,45mm, colada a quente pelo sistema holt-melt. Fundo do corpo das gavetas em HDF 3mm (High Density Fiberboard) painel de fibras de madeira de alta densidade, também feito de fibras de madeira compactadas com resina, sendo o mesmo revestido em uma face. O corpo da gaveta é apoiado e fixado na parte inferior das mesmas por corredeira em aço estampado, acabamento em zinco eletrolítico preto, com roletes em nylon, sistema de freio que delimita a abertura da gaveta, com capacidade de carga de até 10 Kg em cada gaveta. Montagem da gaveta com o exclusivo sistema QUICK INSTALL (Patente Requerida BR 20 2017 016083 7), que consiste em dois conectores em termoplástico ABS que são fixados entre as laterais e costa da gaveta fazendo uma junção simples e prática na montagem. A abertura das gavetas é feita lateralmente por vão que há entre as frentes das gavetas e a caixa do gaveteiro com um sistema de pega lateral para abertura da gaveta. EOS (easy opening system) que consiste num perfil extrusado em termoplástico de alta resistência PVC, o mesmo é fixado nas laterais do gaveteiro por meio de pinos em termoplástico para um acabamento mais limpo e seguro. A montagem entre as peças é realizada por meio de acessórios internos, como cavilhas e parafusos ocultos pelo sistema minifix. Niveladoras de piso em polipropileno injetado com regulagem para o móvel tanto internamente como externamente, cuja função será contar eventuais desníveis de piso. Deverão ser apresentados os seguintes laudos e certificados: ABNT NBR 13966:2008, ABNT NBR 13966:2008, ABNT NBR 15786:2010 ABNT NBR 13961:2010, ABNT NBR 13967:2011, ABNT NBR 8094 de pelo menos 1200h, ABNT NBR 8095 de pelo menos 1200h, ABNT NBR 8096 de pelo menos 600h, ABNT NBR 10443, Detalhamento técnico de todos os itens da linha certificada, Certificado de garantia de 05 anos, Certificado de Regularidade IBAMA, Certidão Negativa de Débitos IBAMA, Licença de Operação Ambiental, FSC,</p>						

LA

Q