



PREFEITURA MUNICIPAL DE ACARAÚ



## EDITAL DE PUBLICAÇÃO

O prefeito Municipal de Acaraú, no uso de suas atribuições que lhe são conferidas pela Lei Orgânica Municipal, e de conformidade com a determinação contida na Lei complementar N° 101, DE 04 DE MAIO de 2000 (Lei de Responsabilidade Fiscal), AUTORIZA a publicação mediante afixação na Secretaria da Câmara e da Prefeitura Municipal, na mídia eletrônica, com os seguintes endereços na INTERNET: [http://www.jbssistemas.com.br/site/contas\\_publicas/P004](http://www.jbssistemas.com.br/site/contas_publicas/P004) e em demais locais de amplo acesso público, para a divulgação nesta data do RREO – Relatório Resumido de Execução Orçamentária (arts. 52 e 53, Lei Complementar n° 101/2000), referente ao 2º Bimestre do exercício de 2015.

Paço da PREFEITURA MUNICIPAL DE ACARAÚ, em 30 de Maio de 2015.

-----  
**ALEXANDRE FERREIRA GOMES DA SILVEIRA**  
- Prefeito Municipal -

## ACARAU

Continuação

Relatório Resumido da Execução Orçamentária  
 Demonstrativo da Receita Corrente Líquida  
 Orçamentos Fiscal e Seguridade Social  
 Maio/2014 a Abril/2015

LRF. Art. 53 inciso I - Anexo III

R\$ Unidades

ESPECIFICACAO	Mai/14	Jun/14	Jul/14	Ago/14	Set/14	Out/14	Nov/14
<b>RECEITAS CORRENTES</b>	<b>9.604.780,02</b>	<b>6.830.072,92</b>	<b>9.581.962,27</b>	<b>7.766.489,72</b>	<b>7.111.496,93</b>	<b>8.284.571,97</b>	<b>8.499.684,14</b>
<b>RECEITA TRIBUTARIA</b>	<b>217.428,96</b>	<b>476.583,23</b>	<b>2.894.816,48</b>	<b>419.483,75</b>	<b>355.963,49</b>	<b>768.493,72</b>	<b>484.469,15</b>
<b>IMPOSTOS</b>	<b>207.768,88</b>	<b>464.901,38</b>	<b>2.729.356,26</b>	<b>397.897,53</b>	<b>335.961,76</b>	<b>755.870,32</b>	<b>468.311,20</b>
Imposto sobre a Propriedade Predial e Te							
ADM	30.588,13	17.069,81	9.924,11	4.430,33	15.154,97	1.838,61	0,00
Imposto sobre a Renda e Proventos de Qua							
ADM	11.151,81	242.722,72	162.716,52	111.869,50	22.137,12	117.981,02	129.243,13
Imposto sobre Transmissao Inter Vivos de							
ADM	1.717,28	5.395,78	5.956,91	8.103,09	35.843,64	11.966,98	14.924,55
Imposto sobre Servicos de Qualquer Natur							
ADM	164.311,66	199.713,07	2.550.758,72	273.494,61	262.826,03	624.083,71	324.143,52
<b>TAXAS</b>	<b>9.660,08</b>	<b>11.681,85</b>	<b>165.460,22</b>	<b>21.586,22</b>	<b>20.001,73</b>	<b>12.623,40</b>	<b>16.157,95</b>
Taxa de Fiscalização de Vigilancia Sanit							
ADM	2.445,36	2.002,98	978,50	1.068,50	1.834,40	1.089,00	1.188,76
Taxa de Controle e Fiscalização Ambianta							
ADM	0,00	0,00	37.999,50	13.270,60	8.802,00	3.037,50	8.562,80
Taxa de Licença para Funcionamento de Es							
ADM	1.794,58	7.517,95	6.063,83	4.495,92	6.010,62	2.192,31	5.677,87
Outras Taxas pelo Exercício do Poder de							
ADM	0,00	0,00	0,00	162,00	0,00	0,00	0,00
Outras Taxas pela Prestacao de Servicos							
ADM	5.420,14	2.160,92	120.418,39	2.589,20	3.354,71	6.304,59	728,52
<b>RECEITAS DE CONTRIBUICOES</b>	<b>24.665,26</b>	<b>167.233,08</b>	<b>105.622,64</b>	<b>0,00</b>	<b>144.963,18</b>	<b>113.644,12</b>	<b>129.210,08</b>
<b>CONTRIBUICAO PARA CUSTEIO DE ILUMINACAO PUBLICA</b>	<b>24.665,26</b>	<b>167.233,08</b>	<b>105.622,64</b>	<b>0,00</b>	<b>144.963,18</b>	<b>113.644,12</b>	<b>129.210,08</b>
CONTRIBUICAO PARA CUSTEIO DE ILUMINACAO INFRA							
ADM	24.665,26	167.233,08	105.622,64	0,00	144.527,18	113.644,12	129.210,08
Contribuição para o custeio do serviço d							
ADM	0,00	0,00	0,00	0,00	0,00	0,00	0,00
<b>OUTRAS CONTRIBUICOES</b>							
FMS	0,00	0,00	0,00	0,00	436,00	0,00	0,00
<b>RECEITA PATRIMONIAL</b>	<b>31.630,34</b>	<b>33.208,45</b>	<b>26.551,40</b>	<b>25.713,91</b>	<b>95.989,89</b>	<b>34.666,02</b>	<b>26.085,05</b>
<b>RECEITAS IMOBILIARIAS</b>	<b>0,00</b>	<b>0,00</b>	<b>0,00</b>	<b>0,00</b>	<b>0,00</b>	<b>0,00</b>	<b>0,00</b>
Outras Receitas Imobiliarias							
ADM	0,00	0,00	0,00	0,00	0,00	0,00	0,00
<b>RECEITAS DE VALORES MOBILIARIOS</b>	<b>31.630,34</b>	<b>33.208,45</b>	<b>26.551,40</b>	<b>25.713,91</b>	<b>95.989,89</b>	<b>34.666,02</b>	<b>26.085,05</b>
Receita de Remuneração de Depositos Banc							
ADM	0,00	0,00	0,00	10,55	0,00	0,00	3,81
Receita de Remuneração de Depositos Banc							
FME	7.576,28	2.541,86	2.478,94	0,00	0,00	1.013,37	593,95







## ACARAU

Continuação

Relatório Resumido da Execução Orçamentária  
 Demonstrativo da Receita Corrente Líquida  
 Orçamentos Fiscal e Seguridade Social  
 Maio/2014 a Abril/2015

LRF. Art. 53 inciso I - Anexo III

R\$ Unidades

ESPECIFICACAO	Mai/14	Jun/14	Jul/14	Ago/14	Set/14	Out/14	Nov/14
<b>OUTRAS RECEITAS CORRENTES</b>	<b>42.546,95</b>	<b>25.744,02</b>	<b>24.362,21</b>	<b>32.613,76</b>	<b>9.049,88</b>	<b>12.982,66</b>	<b>147.549,60</b>
<b>MULTAS E JUROS DE MORA - DIVERSOS</b>	<b>0,00</b>	<b>7.120,04</b>	<b>0,00</b>	<b>0,00</b>	<b>0,00</b>	<b>0,00</b>	<b>0,00</b>
Outras Multas							
ADM	0,00	7.120,04	0,00	0,00	0,00	0,00	0,00
<b>INDENIZACOES E RESTITUICOES</b>	<b>10.762,70</b>	<b>11.496,96</b>	<b>19.777,94</b>	<b>28.761,50</b>	<b>1.925,61</b>	<b>8.010,33</b>	<b>147.446,92</b>
Outras Indenizacao							
ADM	0,00	9.489,50	1.281,87	18.172,50	0,00	0,00	21.755,40
RESTITUICOES							
FME	0,00	0,00	0,00	0,00	1.925,61	0,00	0,00
RESTITUICOES							
FMAS	0,00	0,00	0,00	0,00	0,00	0,00	0,00
OUTRAS RESTITUICOES							
FME	0,00	0,00	0,00	0,00	0,00	0,00	0,00
Outras Restituicao							
ADM	10.762,70	2.007,46	18.496,07	10.589,00	0,00	8.010,33	125.691,52
<b>RECEITA DA DIVIDA ATIVA</b>	<b>11.183,04</b>	<b>7.127,02</b>	<b>4.584,27</b>	<b>3.852,26</b>	<b>7.124,27</b>	<b>4.972,33</b>	<b>0,00</b>
RECEITA DA DIVIDA ATIVA - IPTU							
ADM	5.794,65	7.127,02	4.584,27	3.852,26	7.124,27	4.972,33	0,00
RECEITA DA DIVIDA ATIVA DO IMPOSTO SOBRE							
ADM	1.664,04	0,00	0,00	0,00	0,00	0,00	0,00
Receita da Divida Ativa Nao Tributaria							
ADM	3.724,35	0,00	0,00	0,00	0,00	0,00	0,00
<b>RECEITAS DIVERSAS</b>	<b>20.601,21</b>	<b>0,00</b>	<b>0,00</b>	<b>0,00</b>	<b>0,00</b>	<b>0,00</b>	<b>102,68</b>
Outras Receitas							
ADM	20.601,21	0,00	0,00	0,00	0,00	0,00	102,68
<b>DEDUCOES DE RECEITAS</b>	<b>666.674,57</b>	<b>525.901,17</b>	<b>477.395,69</b>	<b>545.733,67</b>	<b>507.871,57</b>	<b>486.241,81</b>	<b>597.693,67</b>
<b>DEDUCAO DE TRANSFERENCIAS CORRENTES</b>	<b>666.674,57</b>	<b>525.901,17</b>	<b>477.395,69</b>	<b>545.733,67</b>	<b>507.871,57</b>	<b>486.241,81</b>	<b>597.693,67</b>
<b>DEDUCAO DE TRANSFERENCIAS INTRAGOVERNAMENTAIS</b>	<b>666.674,57</b>	<b>525.901,17</b>	<b>477.395,69</b>	<b>545.733,67</b>	<b>507.871,57</b>	<b>486.241,81</b>	<b>597.693,67</b>
Dedução de Receita para a Formação do FU							
ADM	510.617,78	382.930,37	328.888,75	399.543,88	350.233,61	331.006,82	438.129,87
Dedução de Receita para a Formação do FU							
ADM	0,00	59,50	24,84	44,08	485,45	986,24	65,73
Dedução de Receita para a Formação do FU							
ADM	503,88	503,88	503,88	503,88	503,88	57.413,17	503,88
Dedução de Receita para a Formação do FU							
ADM	131.476,95	132.659,92	140.930,05	139.672,17	150.701,87	93.071,90	155.451,41
Dedução de Receita para a Formação do FU							
ADM	23.587,94	9.282,69	6.570,67	5.477,45	5.483,57	3.267,64	2.973,17
Dedução da Receita para Formação do FUND							
ADM	488,02	464,81	477,50	492,21	463,19	496,04	569,61

Relatório Resumido da Execução Orçamentária  
**Demonstrativo da Receita Corrente Líquida**  
 Orçamentos Fiscal e Seguridade Social  
 Maio/2014 a Abril/2015

LRF. Art. 53 inciso I - Anexo III

R\$ Unidades

E S P E C I F I C A C A O

Mai/14

Jun/14

Jul/14

Ago/14

Set/14

Out/14

Nov/14

RECEITA CORRENTE LIQUIDA = (I-II)

8.938.105,45

6.304.171,75

9.104.566,58

7.220.756,05

6.603.625,36

7.798.330,16

7.901.990,47



**Gestor** ALEXANDRE FERREIRA GOMES DA SILVEIRA  
**C.P.F.** 430.476.293-15



**Contador** LEONARDO JOSE MACEDO  
**C.P.F.**



**Cont.Int.** SIMAO PEDRO DE CARVALHO  
**C.P.F.** 001.330.168-38

## ACARAU

Continuação

Relatório Resumido da Execução Orçamentária  
 Demonstrativo da Receita Corrente Líquida  
 Orçamentos Fiscal e Seguridade Social  
 Maio/2014 a Abril/2015

LRF. Art. 53 inciso I - Anexo III

R\$ Unidades

E S P E C I F I C A C A O						Arrecadação	Previsão
	Dez/14	Jan/15	Fev/15	Mar/15	Abr/15	nos 12 Meses	atualizada 2015
<b>RECEITAS CORRENTES</b>							
	<b>16.141.358,89</b>	<b>9.053.642,02</b>	<b>9.604.201,55</b>	<b>7.403.618,73</b>	<b>10.450.920,96</b>	<b>110.332.800,12</b>	<b>118.404.158,52</b>
<b>RECEITA TRIBUTARIA</b>							
	<b>27.110,11</b>	<b>484.855,32</b>	<b>220.164,30</b>	<b>137.123,41</b>	<b>306.251,36</b>	<b>6.792.743,28</b>	<b>3.681.380,00</b>
<b>IMPOSTOS</b>							
	<b>27.110,11</b>	<b>475.980,20</b>	<b>208.087,82</b>	<b>110.592,16</b>	<b>260.881,43</b>	<b>6.442.719,05</b>	<b>3.529.800,00</b>
Imposto sobre a Propriedade Predial e Te							
ADM	0,00	1.377,24	80,59	1.605,93	0,00	82.069,72	106.000,00
Imposto sobre a Renda e Proventos de Qua							
ADM	26.320,11	95.058,83	75.125,52	10.908,06	45.646,12	1.050.880,46	2.056.400,00
Imposto sobre Transmissao Inter Vivos de							
ADM	0,00	8.290,89	7.813,21	11.143,41	6.094,22	117.249,96	95.400,00
Imposto sobre Servicos de Qualquer Natur							
ADM	790,00	371.253,24	125.068,50	86.934,76	209.141,09	5.192.518,91	1.272.000,00
<b>TAXAS</b>							
	<b>0,00</b>	<b>8.875,12</b>	<b>12.076,48</b>	<b>26.531,25</b>	<b>45.369,93</b>	<b>350.024,23</b>	<b>151.580,00</b>
Taxa de Fiscalização de Vigilancia Sanit							
ADM	0,00	1.107,00	1.127,60	1.899,00	3.122,48	17.863,58	3.180,00
Taxa de Controle e Fiscalização Ambianta							
ADM	0,00	0,00	0,00	0,00	0,00	71.672,40	31.800,00
Taxa de Licença para Funcionamento de Es							
ADM	0,00	7.768,12	10.845,56	24.632,25	42.144,13	119.143,14	84.800,00
Outras Taxas pelo Exercício do Poder de							
ADM	0,00	0,00	0,00	0,00	0,00	162,00	21.200,00
Outras Taxas pela Prestação de Servicos							
ADM	0,00	0,00	103,32	0,00	103,32	141.183,11	10.600,00
<b>RECEITAS DE CONTRIBUICOES</b>							
	<b>82.129,33</b>	<b>126.761,24</b>	<b>112.859,51</b>	<b>81.073,20</b>	<b>142.939,87</b>	<b>1.231.101,51</b>	<b>9.532.336,40</b>
<b>CONTRIBUICAO PARA CUSTEIO DE ILUMINACAO PUBLICA</b>							
	<b>82.129,33</b>	<b>126.761,24</b>	<b>112.859,51</b>	<b>81.073,20</b>	<b>142.939,87</b>	<b>1.231.101,51</b>	<b>9.532.336,40</b>
CONTRIBUICAO PARA CUSTEIO DE ILUMINACAO							
INFRA	82.129,33	126.761,24	112.859,51	80.963,20	142.939,87	1.230.555,51	8.000.000,00
Contribuição para o custeio do serviço d							
ADM	0,00	0,00	0,00	0,00	0,00	0,00	1.452.336,40
<b>OUTRAS CONTRIBUICOES</b>							
FMAS	0,00	0,00	0,00	110,00	0,00	546,00	80.000,00
<b>RECEITA PATRIMONIAL</b>							
	<b>0,00</b>	<b>20.838,30</b>	<b>18.846,10</b>	<b>148.583,58</b>	<b>81.246,73</b>	<b>543.359,77</b>	<b>249.100,00</b>
<b>RECEITAS IMOBILIARIAS</b>							
	<b>0,00</b>	<b>0,00</b>	<b>0,00</b>	<b>0,00</b>	<b>0,00</b>	<b>0,00</b>	<b>3.180,00</b>
Outras Receitas Imobiliarias							
ADM	0,00	0,00	0,00	0,00	0,00	0,00	3.180,00
<b>RECEITAS DE VALORES MOBILIARIOS</b>							
	<b>0,00</b>	<b>20.838,30</b>	<b>18.846,10</b>	<b>148.583,58</b>	<b>81.246,73</b>	<b>543.359,77</b>	<b>192.920,00</b>



## ACARAU

Continuação

Relatório Resumido da Execução Orçamentária  
 Demonstrativo da Receita Corrente Líquida  
 Orçamentos Fiscal e Seguridade Social  
 Maio/2014 a Abril/2015

LRF. Art. 53 inciso I - Anexo III

R\$ Unidades

E S P E C I F I C A C A O		Dez/14	Jan/15	Fev/15	Mar/15	Abr/15	Arrecadação nos 12 Meses	Previsão atualizada 2015
Receita de Remuneração de Depósitos Banc	ADM	0,00	0,00	0,00	0,00	0,00	14,36	21.200,00
Receita de Remuneração de Depósitos Banc	FME	0,00	1.366,84	54,66	0,00	3.434,04	19.059,94	31.800,00
Receita de Remuneração de Depósitos Banc	FUS	0,00	1.303,35	1.973,07	2.826,91	1.917,27	57.039,61	26.500,00
Receita de Remuneração de Depósitos Banc	FME	0,00	12.117,46	11.751,65	13.837,69	12.825,65	129.897,24	5.300,00
Receita de Remuneração de Depósitos Banc	FMAS	0,00	1.249,12	869,84	25.668,19	1.359,80	42.986,76	12.720,00
Receita de Remuneração de Outros Depósito	ADM	0,00	0,00	0,00	0,00	0,00	0,00	26.500,00
Remuneração de outros depósitos bancário	ADM	0,00	0,00	0,00	0,03	0,00	862,97	53.000,00
Remuneração de Outros Depósitos de Recur	ADM	0,00	4.801,53	4.196,88	106.250,76	61.709,97	293.498,89	15.900,00
<b>OUTRAS RECEITAS PATRIMONIAIS</b>								
		<b>0,00</b>	<b>0,00</b>	<b>0,00</b>	<b>0,00</b>	<b>0,00</b>	<b>0,00</b>	<b>53.000,00</b>
Outras Receitas Patrimoniais	ADM	0,00	0,00	0,00	0,00	0,00	0,00	53.000,00
<b>RECEITA DE SERVICOS</b>								
		<b>0,00</b>	<b>862,42</b>	<b>1.060,20</b>	<b>2.511,34</b>	<b>3.202,96</b>	<b>18.576,92</b>	<b>114.480,00</b>
<b>RECEITA DE SERVICOS</b>								
		<b>0,00</b>	<b>862,42</b>	<b>1.060,20</b>	<b>2.511,34</b>	<b>3.202,96</b>	<b>18.576,92</b>	<b>114.480,00</b>
Serviços Hospitalares	FUS	0,00	0,00	0,00	0,00	0,00	0,00	106.000,00
Serviços de Inscrição em Concursos Públi	ADM	0,00	0,00	0,00	0,00	0,00	0,00	3.180,00
Serviços de Venda de Editais	ADM	0,00	0,00	0,00	0,00	0,00	162,00	3.180,00
Outros Serviços Administrativos	ADM	0,00	862,42	1.060,20	2.511,34	3.202,96	18.414,92	2.120,00
<b>TRANSFERENCIAS CORRENTES</b>								
		<b>10.147.443,93</b>	<b>8.419.688,13</b>	<b>9.247.594,36</b>	<b>7.020.539,47</b>	<b>9.906.193,40</b>	<b>95.538.305,98</b>	<b>104.270.186,46</b>
<b>TRANSFERENCIAS INTERGOVERNAMENTAIS</b>								
		<b>10.147.443,93</b>	<b>8.419.688,13</b>	<b>9.247.594,36</b>	<b>7.020.539,47</b>	<b>9.906.193,40</b>	<b>95.538.305,98</b>	<b>103.057.071,97</b>
FPM-COTA PARTE DO FUNDO DE PARTICIPACAO	ADM	2.406.267,94	2.693.517,61	2.749.559,63	2.002.650,33	2.161.390,40	25.720.142,13	23.851.742,00
AUXILIO FINANCEIRO AOS MUNICIPIOS - AFM	ADM	0,00	0,00	0,00	0,00	0,00	0,00	500.000,00
Cota-Parte do Imposto Sobre a Propriedad	ADM	315,75	267,94	57,70	431,88	341,78	9.744,59	10.600,00
Cota-Parte do Imposto Sobre Produtos Ind	ADM	0,00	4.063,42	0,00	1.645,66	2.741,77	20.667,93	8.480,00
Cota-Parte do Simples Nacional - L,C, N	ADM	10.049,67	11.559,89	10.078,87	13.221,36	10.756,79	133.343,05	37.100,00

## ACARAU

Continuação

Relatório Resumido da Execução Orçamentária  
 Demonstrativo da Receita Corrente Líquida  
 Orçamentos Fiscal e Seguridade Social  
 Maio/2014 a Abril/2015

LRF. Art. 53 inciso I - Anexo III

R\$ Unidades

ESPECIFICACAO		Dez/14	Jan/15	Fev/15	Mar/15	Abr/15	Arrecadação nos 12 Meses	Previsão atualizada 2015
Cota-parte da Compensação Financeira de								
ADM		0,00	0,00	0,00	0,00	0,00	0,00	15.900,00
COTA-PARTE DA COMPENSAÇÃO FINANCEIRA DE								
INFRA		0,00	0,00	0,00	0,00	697,96	697,96	0,00
COTA-PARTE ROYALTIES-COMPEN.FINANC.PELA								
INFRA		9.052,68	2.777,77	2.194,66	3.697,31	4.663,56	73.307,95	1.598.326,66
Cota-parte Royalties - Compensação Finan								
ADM		0,00	0,00	0,00	0,00	0,00	0,00	53.000,00
COTA-PARTE DO FUNDO ESPECIAL DO PETRÔLEO								
INFRA		32.414,37	28.090,36	27.826,33	18.734,73	21.236,62	390.429,87	1.598.326,66
Cota-Parte do Fundo Especial do Petroleo								
ADM		0,00	0,00	0,00	0,00	0,00	0,00	286.200,00
PISO DE ATENÇÃO BÁSICA FIXO PAB FIXO								
FUS		0,00	127.504,00	127.504,00	127.504,00	167.504,00	1.442.544,00	2.000.000,00
PISO DE ATENÇÃO BÁSICA VARIÁVEL - PAB V								
FUS		0,00	206.200,00	12.000,00	20.000,00	0,00	868.469,29	2.000.000,00
PSF - PROGRAMA SAÚDE DA FAMÍLIA								
FUS		0,00	276.080,00	0,00	132.345,00	139.735,00	1.329.180,00	6.500.000,00
AGENTES COMUNITÁRIOS DE SAÚDE								
FUS		0,00	253.500,00	0,00	120.666,00	128.778,00	1.233.024,00	1.200.000,00
PROGRAMA SAÚDE BUCAL								
FUS		0,00	54.635,00	0,00	17.840,00	30.105,00	273.175,00	800.000,00
COMPENSAÇÃO DE ESPECIFICIDADES REGIONAIS								
FUS		0,00	0,00	0,00	0,00	0,00	0,00	650.000,00
FATOR INCENTIVO ATENÇÃO BÁSICA - POVOS I								
FUS		0,00	0,00	0,00	0,00	0,00	0,00	200.000,00
INCENTIVO ATENÇÃO INTEGRAL SAÚDE DO ADOL								
FUS		0,00	0,00	0,00	0,00	0,00	0,00	150.000,00
OUTROS PROGRAMAS FINANC, POR TRANSF, FUN								
FUS		0,00	0,00	586.560,00	437.100,00	741.100,00	4.834.595,26	2.117.344,84
ATENÇÃO DE MAC AMBULATORIAL E HOSPITALAR								
FUS		0,00	448.309,86	325.904,70	461.931,81	325.904,70	3.986.077,96	3.839.375,13
FUNDO DE AÇÕES ESTRATÉGICAS E COMPEMSACA								
FUS		0,00	0,00	0,00	0,00	0,00	0,00	200.000,00
VIGILÂNCIA SANITÁRIA								
FUS		0,00	94.152,55	26.409,54	26.409,54	35.512,14	442.084,93	212.000,00
Transf, FNAS Proteção social Básica								
FMAS		0,00	0,00	0,00	0,00	0,00	240,00	954.000,00
TRANSF. RECURSOS DO FNAS - PETI								
FMAS		0,00	0,00	0,00	0,00	0,00	36.000,00	212.000,00
Cadastro Único								
FMAS		0,00	0,00	0,00	0,00	0,00	0,00	254.400,00
TRANSF. DE RECURSOS PPD								
FMAS		0,00	0,00	0,00	0,00	0,00	0,00	200.000,00
TRANSF. DE RECURSOS PAJ								
FMAS		0,00	0,00	0,00	0,00	0,00	0,00	150.000,00
TRANSF. DE RECURSOS BOLSA FAMÍLIA								
FMAS		0,00	32.027,21	31.842,49	0,00	0,00	219.464,39	150.000,00

## ACARAU

Continuação

Relatório Resumido da Execução Orçamentária  
 Demonstrativo da Receita Corrente Líquida  
 Orçamentos Fiscal e Seguridade Social  
 Maio/2014 a Abril/2015

LRF. Art. 53 inciso I - Anexo III

R\$ Unidades

E S P E C I F I C A C A O		Dez/14	Jan/15	Fev/15	Mar/15	Abr/15	Arrecadação nos 12 Meses	Previsão atualizada 2015
TRANSF. RECURSOS ASEF	FMAS	0,00	0,00	0,00	0,00	0,00	0,00	100.000,00
TRANSFERENCIA DE RECURSOS DO C.R.A.S.	FMAS	0,00	0,00	0,00	0,00	0,00	27.000,00	680.000,00
TRANSFERENCIA DE RECURSOS DO C.R.E.A.S	FMAS	0,00	0,00	0,00	0,00	0,00	0,00	500.000,00
TRANSF. RECURSOS PRO JOVEM	FMAS	0,00	0,00	0,00	0,00	0,00	0,00	180.000,00
TRANSF. RECURSOS IGD	FMAS	0,00	0,00	0,00	0,00	0,00	28.783,81	100.000,00
TRANSF. RECURSOS IGD-SUAS	FMAS	0,00	3.940,91	0,00	23.352,00	0,00	43.195,33	80.000,00
TRANSF. RECURSOS PAIF.	FMAS	0,00	0,00	0,00	0,00	18.000,00	27.000,00	50.000,00
TRANSF. RECURSOS PISO BAS - FIXO	FMAS	0,00	48.000,00	0,00	0,00	0,00	192.000,00	80.000,00
TRANSF. RECURSOS PISO BAS. MEDIA COMPLEX	FMAS	0,00	14.700,00	0,00	12.500,00	0,00	102.200,00	600.000,00
TRANSF. RECURSOS BENEFICIOS EVENTUAIS	FMAS	0,00	0,00	0,00	4.500,00	1.500,00	18.000,00	80.000,00
TRANSF DE RECURSO DO ACESSUAS	FMAS	0,00	0,00	0,00	0,00	0,00	23.352,00	150.000,00
DEMAIS TRANFERENCIAS DE CONVENIO COM A A	FMAS	0,00	52.000,00	104.000,00	0,00	0,00	533.313,23	5.000.000,00
Transferencias do Salario-Educacao	FME	0,00	250.747,46	216.240,81	125.311,57	129.125,94	1.487.994,43	1.060.000,00
Transferencias Diretas do FNDE referente	FME	0,00	0,00	0,00	0,00	0,00	0,00	200.000,00
Transferencias Diretas do FNDE referente	FME	0,00	111.272,00	0,00	102.456,00	102.456,00	960.464,00	2.000.000,00
Transferencias Diretas do FNDE referente	FME	0,00	92.304,35	0,00	0,00	83.675,39	1.213.294,63	1.469.360,00
Transf. do Progrma de Educacao de Jovens	FME	0,00	0,00	0,00	0,00	0,00	24.312,32	300.000,00
OUTRAS TRANS. RECURSOS FNDE.	FME	0,00	0,00	0,00	0,00	0,00	616.256,28	4.075.680,00
Transferencia Financeira do ICMS - Deson	ADM	7.558,23	0,00	0,00	0,00	8.301,05	318.041,61	42.400,00
Outras Transferencias da Uniao	ADM	0,00	0,00	0,00	0,00	0,00	0,00	318.000,00
DEMAIS TRANSFERENCIAS DA UNIAO	ADM	4.835.541,36	0,00	0,00	0,00	0,00	4.835.541,36	212.000,00
Cota-Parte do ICMS	ADM	0,00	632.827,99	566.149,54	588.738,68	596.893,88	7.104.431,95	5.512.000,00
Cota-Parte do IPVA	ADM	0,00	104.353,22	323.614,12	165.066,26	168.529,35	1.044.779,42	636.000,00
Cota-Parte do IPI sobre Exportacao	ADM	2.810,22	422,45	2.668,72	972,08	0,00	11.913,70	42.400,00

Relatório Resumido da Execução Orçamentária  
 Demonstrativo da Receita Corrente Líquida  
 Orçamentos Fiscal e Seguridade Social  
 Maio/2014 a Abril/2015

LRF. Art. 53 inciso I - Anexo III

R\$ Unidades


ESPECIFICACAO	Dez/14	Jan/15	Fev/15	Mar/15	Abr/15	Arrecadação nos 12 Meses	Previsão atualizada 2015
CIDE-COTA PARTE DA CONTRIBUICAO DE INTER							
ADM	0,00	0,00	0,00	0,00	0,00	0,00	212.000,00
COTA PARTE DA CONTRI. DE INTERVENCAO DO							
INFRA	0,00	143,39	357,00	0,00	0,00	500,39	1.598.326,68
Transf, de Rec, do Fundo de Manut,e Dese							
FME	2.355.178,19	2.149.730,88	2.551.902,46	2.064.716,61	4.478.495,42	27.740.351,50	20.000.000,00
FME	488.255,52	726.559,87	1.582.723,79	548.748,65	548.748,65	8.172.391,71	8.030.110,00
<b>TRANSFERENCIAS DE INSTITUIÇÕES PRIVADAS</b>	<b>0,00</b>	<b>0,00</b>	<b>0,00</b>	<b>0,00</b>	<b>0,00</b>	<b>0,00</b>	<b>15.900,00</b>
Transferencias de Instituicao Privadas							
ADM	0,00	0,00	0,00	0,00	0,00	0,00	15.900,00
<b>TRANSFERENCIAS DE CONVENIOS</b>	<b>0,00</b>	<b>0,00</b>	<b>0,00</b>	<b>0,00</b>	<b>0,00</b>	<b>0,00</b>	<b>1.197.214,49</b>
Outras Transferencias de Convenios da Un							
ADM	0,00	0,00	0,00	0,00	0,00	0,00	500.000,00
Outras Transf, de Convenios dos Estados							
ADM	0,00	0,00	0,00	0,00	0,00	0,00	697.214,49
<b>OUTRAS RECEITAS CORRENTES</b>	<b>5.884.675,52</b>	<b>636,61</b>	<b>3.677,08</b>	<b>13.787,73</b>	<b>11.086,64</b>	<b>6.208.712,66</b>	<b>556.675,66</b>
<b>MULTAS E JUROS DE MORA - DIVERSOS</b>	<b>0,00</b>	<b>0,00</b>	<b>0,00</b>	<b>0,00</b>	<b>0,00</b>	<b>7.120,04</b>	<b>15.900,00</b>
Outras Multas							
ADM	0,00	0,00	0,00	0,00	0,00	7.120,04	15.900,00
<b>INDENIZACOES E RESTITUICOES</b>	<b>0,00</b>	<b>247,20</b>	<b>0,00</b>	<b>0,00</b>	<b>0,00</b>	<b>228.429,16</b>	<b>144.335,66</b>
Outras Indenizacao							
ADM	0,00	0,00	0,00	0,00	0,00	50.699,27	31.800,00
RESTITUICOES							
FME	0,00	0,00	0,00	0,00	0,00	1.925,61	40.000,00
RESTITUICOES							
FMAS	0,00	0,00	0,00	0,00	0,00	0,00	10.735,66
OUTRAS RESTITUICOES							
FME	0,00	0,00	0,00	0,00	0,00	0,00	30.000,00
Outras Restituicao							
ADM	0,00	247,20	0,00	0,00	0,00	175.804,28	31.800,00
<b>RECEITA DA DIVIDA ATIVA</b>	<b>0,00</b>	<b>389,41</b>	<b>3.677,08</b>	<b>10.411,59</b>	<b>11.086,64</b>	<b>64.407,91</b>	<b>78.440,00</b>
RECEITA DA DIVIDA ATIVA - IPTU							
ADM	0,00	389,41	3.677,08	10.411,59	11.086,64	59.019,52	53.000,00
RECEITA DA DIVIDA ATIVA DO IMPOSTO SOBRE							
ADM	0,00	0,00	0,00	0,00	0,00	1.664,04	1.060,00
Receita da Divida Ativa Nao Tributaria							
ADM	0,00	0,00	0,00	0,00	0,00	3.724,35	24.380,00


Relatório Resumido da Execução Orçamentária  
 Demonstrativo da Receita Corrente Líquida  
 Orçamentos Fiscal e Seguridade Social  
 Maio/2014 a Abril/2015


LRF. Art. 53 inciso I - Anexo III

R\$ Unidades

ESPECIFICACAO	Dez/14	Jan/15	Fev/15	Mar/15	Abr/15	Arrecadação nos 12 Meses	Previsão atualizada 2015
<b>RECEITAS DIVERSAS</b>	<b>5.884.675,52</b>	<b>0,00</b>	<b>0,00</b>	<b>3.376,14</b>	<b>0,00</b>	<b>5.908.755,55</b>	<b>318.000,00</b>
Outras Receitas							
ADM 5.884.675,52	5.884.675,52	0,00	0,00	3.376,14	0,00	5.908.755,55	318.000,00
<b>DEDUCOES DE RECEITAS</b>	<b>483.390,39</b>	<b>687.090,47</b>	<b>728.409,90</b>	<b>551.900,89</b>	<b>587.639,59</b>	<b>6.845.943,39</b>	<b>-6.019.028,40</b>
<b>DEDUCAO DE TRANSFERENCIAS CORRENTES</b>	<b>483.390,39</b>	<b>687.090,47</b>	<b>728.409,90</b>	<b>551.900,89</b>	<b>587.639,59</b>	<b>6.845.943,39</b>	<b>-6.019.028,40</b>
<b>DEDUCAO DE TRANSFERENCIAS INTRAGOVERNAMENTAIS</b>	<b>483.390,39</b>	<b>687.090,47</b>	<b>728.409,90</b>	<b>551.900,89</b>	<b>587.639,59</b>	<b>6.845.943,39</b>	<b>0,00</b>
Dedução de Receita para a Formação do FU							
ADM 481.253,57	481.253,57	538.703,50	549.911,91	400.530,04	432.278,06	5.144.028,16	-4.770.348,40
Dedução de Receita para a Formação do FU							
ADM 63,14	63,14	53,58	11,54	86,36	68,35	1.948,81	-2.120,00
Dedução de Receita para a Formação do FU							
ADM 1.511,64	1.511,64	0,00	0,00	0,00	1.660,21	63.608,30	-8.480,00
Dedução de Receita para a Formação do FU							
ADM 0,00	0,00	126.565,59	113.229,90	117.747,71	119.378,77	1.420.886,24	-1.102.400,00
Dedução de Receita para a Formação do FU							
ADM 0,00	0,00	20.870,63	64.722,81	33.013,24	33.705,85	208.955,66	-127.200,00
Dedução da Receita para Formação do FUND							
ADM 562,04	562,04	897,17	533,74	523,54	548,35	6.516,22	-8.480,00
<b>RECEITA CORRENTE LIQUIDA = (I-II)</b>	<b>15.657.968,50</b>	<b>8.366.551,55</b>	<b>8.875.791,65</b>	<b>6.851.717,84</b>	<b>9.863.281,37</b>	<b>103.486.856,73</b>	<b>112.385.130,12</b>

  
 Gestor ALEXANDRE FERREIRA GOMES DA SILVEIRA  
 C.P.F. 430.476.293-15

  
 Contador LEONARDO JOSE MACEDO  
 C.P.F.

  
 Cont.Int. SIMAO PEDRO DE CARVALHO  
 C.P.F. 001.330.168-38

**ACARAU**

**Relatório Resumido da Execução Orçamentária**  
**Balço Orçamentário - Receitas**  
**Orçamentos Fiscal e Seguridade Social**  
**Mai/2014 a Abril/2015**

LRF. Art. 52 inciso I, alíneas "a" e "b" do inciso II e parágrafo 1º - Anexo I

R\$ Unidades

RECEITAS	Previsão		Previsão Realizada no Bimestre		Realizada até o Bimestre		Saldo a Realizar
	Inicial	Atualizada	Valor	(%)	Valor	(%)	
		(a)	(b)	(b/a)	(c)	(c/a)	(a-c)
RECEITAS CORRENTES	118.404.158,52	118.404.158,52	17.854.539,69	6,25	36.512.383,26	30,84	81.891.775,26
RECEITA TRIBUTARIA	3.681.380,00	3.681.380,00	443.374,77	3,72	1.148.394,39	31,19	2.532.985,61
IMPOSTOS	3.529.800,00	3.529.800,00	371.473,59	3,13	1.055.541,61	29,90	2.474.258,39
Imposto sobre a Propriedade Predial e Te	ADM 106.000,00	106.000,00	1.605,93	0,02	3.063,76	2,89	102.936,24
Imposto sobre a Renda e Proventos de Qua	ADM 2.056.400,00	2.056.400,00	56.554,18	2,23	226.738,53	11,03	1.829.661,47
Imposto sobre Transmissao Inter Vivos de	ADM 95.400,00	95.400,00	17.237,63	6,50	33.341,73	34,95	62.058,27
Imposto sobre Servicos de Qualquer Natur	ADM 1.272.000,00	1.272.000,00	296.075,85	16,51	792.397,59	62,30	479.602,41
TAXAS	151.580,00	151.580,00	71.901,18	17,50	92.852,78	61,26	58.727,22
Taxa de Fiscalização de Vigilancia Sanit	ADM 3.180,00	3.180,00	5.021,48	98,79	7.256,08	228,18	-4.076,08
Taxa de Controle e Fiscalização Ambianta	ADM 31.800,00	31.800,00	0,00	0,00	0,00	0,00	31.800,00
Taxa de Licença para Funcionamento de Es	ADM 84.800,00	84.800,00	66.776,38	49,99	85.390,06	00,70	-590,06
Outras Taxas pelo Exercício do Poder de	ADM 21.200,00	21.200,00	0,00	0,00	0,00	0,00	21.200,00
Outras Taxas pela Prestacao de Servicos	ADM 10.600,00	10.600,00	103,32	0,97	206,64	1,95	10.393,36
RECEITAS DE CONTRIBUICOES	9.532.336,40	9.532.336,40	224.013,07	0,85	463.633,82	4,86	9.068.702,58
CONTRIBUICAO PARA CUSTEIO DE ILUMIN	9.532.336,40	9.532.336,40	224.013,07	0,85	463.633,82	4,86	9.068.702,58
CONTRIBUICAO PARA CUSTEIO DE ILUMINACAO	INFRA 8.000.000,00	8.000.000,00	223.903,07	1,80	463.523,82	5,79	7.536.476,18
Contribuição para o custeio do serviço d	ADM 1.452.336,40	1.452.336,40	0,00	0,00	0,00	0,00	1.452.336,40
OUTRAS CONTRIBUICOES	FMAS 80.000,00	80.000,00	110,00	0,00	110,00	0,14	79.890,00
RECEITA PATRIMONIAL	249.100,00	249.100,00	229.830,31	59,65	269.514,71	108,20	-20.414,71
RECEITAS IMOBILIARIAS	3.180,00	3.180,00	0,00	0,85	0,00	4,86	3.180,00
Outras Receitas Imobiliarias	ADM 3.180,00	3.180,00	0,00	0,00	0,00	0,00	3.180,00
RECEITAS DE VALORES MOBILIARIOS	192.920,00	192.920,00	229.830,31	77,02	269.514,71	139,70	-76.594,71
Receita de Remuneração de Depositos Banc	ADM 21.200,00	21.200,00	0,00	0,00	0,00	0,00	21.200,00
Receita de Remuneração de Depositos Banc	FME 31.800,00	31.800,00	3.434,04	10,80	4.855,54	15,27	26.944,46
Receita de Remuneração de Depositos Banc	FUS 26.500,00	26.500,00	4.744,18	7,34	8.020,60	30,27	18.479,40
Receita de Remuneração de Depositos Banc	FME 5.300,00	5.300,00	26.663,34	244,60	50.532,45	953,44	-45.232,45
Receita de Remuneração de Depositos Banc	FMAS 12.720,00	12.720,00	27.027,99	12,71	29.146,95	229,14	-16.426,95

**ACARAU**

**Relatório Resumido da Execução Orçamentária**  
**Balço Orçamentário - Receitas**  
**Orçamentos Fiscal e Seguridade Social**  
**Mai/2014 a Abril/2015**

LRF. Art. 52 inciso I, alíneas "a" e "b" do inciso II e parágrafo 1º - Anexo I

R\$ Unidades

RECEITAS		Previsão	Previsão	Realizada	no Bimestre	Realizada	até o Bimestre	Saldo
		Inicial	Atualizada	Valor	(%)	Valor	(%)	a Realizar
			(a)	(b)	(b/a)	(c)	(c/a)	(a-c)
Receita de Remuneração de Outros Depósito	ADM	26.500,00	26.500,00	0,00	0,00	0,00	0,00	26.500,00
Remuneração de outros depósitos bancário	ADM	53.000,00	53.000,00	0,03	0,00	0,03	0,00	52.999,97
Remuneração de Outros Depósitos de Recur	ADM	15.900,00	15.900,00	167.960,73	394,80	176.959,14	2,95	-161.059,14
OUTRAS RECEITAS PATRIMONIAIS		53.000,00	53.000,00	0,00	77,02	0,00	139,70	53.000,00
Outras Receitas Patrimoniais	ADM	53.000,00	53.000,00	0,00	0,00	0,00	0,00	53.000,00
RECEITA DE SERVICOS		114.480,00	114.480,00	5.714,30	2,19	7.636,92	6,67	106.843,08
RECEITA DE SERVICOS		114.480,00	114.480,00	5.714,30	2,19	7.636,92	6,67	106.843,08
Serviços Hospitalares	FUS	106.000,00	106.000,00	0,00	0,00	0,00	0,00	106.000,00
Serviços de Inscrição em Concursos Públi	ADM	3.180,00	3.180,00	0,00	0,00	0,00	0,00	3.180,00
Serviços de Venda de Editais	ADM	3.180,00	3.180,00	0,00	0,00	0,00	0,00	3.180,00
Outros Serviços Administrativos	ADM	2.120,00	2.120,00	5.714,30	152,27	7.636,92	360,23	-5.516,92
TRANSFERENCIAS CORRENTES		104.270.186,46	104.270.186,46	16.926.732,87	6,73	34.594.015,36	33,18	69.676.171,10
TRANSFERENCIAS INTERGOVERNAMENTAIS		103.057.071,97	103.057.071,97	16.926.732,87	6,81	34.594.015,36	33,57	68.463.056,61
FPM-COTA PARTE DO FUNDO DE PARTICIPACAO	ADM	23.851.742,00	23.851.742,00	4.164.040,7	9,15	9.607.117,97	40,28	14.244.624,00
AUXILIO FINANCEIRO AOS MUNICIPIOS - AFM	ADM	500.000,00	500.000,00	0,00	0,00	0,00	0,00	500.000,00
Cota-Parte do Imposto Sobre a Propriedad	ADM	10.600,00	10.600,00	773,66	3,27	1.099,30	10,37	9.500,70
Cota-Parte do Imposto Sobre Produtos Ind	ADM	8.480,00	8.480,00	4.387,43	32,53	8.450,85	99,66	29,15
Cota-Parte do Simples Nacional - L,C, N	ADM	37.100,00	37.100,00	23.978,15	29,35	45.616,91	122,96	-8.516,91
Cota-parte da Compensação Financeira de	ADM	15.900,00	15.900,00	0,00	0,00	0,00	0,00	15.900,00
COTA-PARTE DA COMPENSAÇÃO FINANCEIRA DE	INFRA	0,00	0,00	697,96	0,00	697,96	0,00	-697,96
COTA-PARTE ROYALTIES-COMPEN.FINANC.PELA	INFRA	1.598.326,66	1.598.326,66	8.360,87	0,29	13.333,30	0,83	1.584.993,36
Cota-parte Royalties - Compensação Finan	ADM	53.000,00	53.000,00	0,00	0,00	0,00	0,00	53.000,00
COTA-PARTE DO FUNDO ESPECIAL DO PETR&LEO	INFRA	1.598.326,66	1.598.326,66	39.971,35	1,34	95.888,04	6,00	1.502.438,62
Cota-Parte do Fundo Especial do Petróleo	ADM	286.200,00	286.200,00	0,00	0,00	0,00	0,00	286.200,00
PISO DE ATENCAO BASICA FIXO PAB FIXO	FUS	2.000.000,00	2.000.000,00	295.008,00	8,44	550.016,00	27,50	1.449.984,00

**ACARAU**

**Relatório Resumido da Execução Orçamentária  
Balço Orçamentário - Receitas  
Orçamentos Fiscal e Seguridade Social  
Maio/2014 a Abril/2015**

LRF. Art. 52 inciso I, alíneas "a" e "b" do inciso II e parágr. 1º - Anexo I

R\$ Unidades

RECEITAS		Previsão	Previsão	Realizada no Bimestre	Realizada até o Bimestre			Saldo
		Inicial	Atualizada	Valor	Valor	(%)	(%)	a Realizar
			(a)	(b)	(b/a)	(c)	(c/a)	(a-c)
PISO DE ATENÇÃO BASICA VARIÁVEL - PAB V	FUS	2.000.000,00	2.000.000,00	20.000,00	0,01	238.200,00	11,91	1.761.800,00
PSF - PROGRAMA SAUDE DA FAMILIA	FUS	6.500.000,00	6.500.000,00	272.080,00	2,17	548.160,00	8,43	5.951.840,00
AGENTES COMUNITARIOS DE SAUDE	FUS	1.200.000,00	1.200.000,00	249.444,00	10,83	502.944,00	41,91	697.056,00
PROGRAMA SAUDE BUCAL	FUS	800.000,00	800.000,00	47.945,00	3,79	102.580,00	12,82	697.420,00
COMPENSAÇÃO DE ESPECIFICIDADES REGIONAIS	FUS	650.000,00	650.000,00	0,00	0,00	0,00	0,00	650.000,00
FATOR INCENTIVO ATENÇÃO BASICA - POVOS I	FUS	200.000,00	200.000,00	0,00	0,00	0,00	0,00	200.000,00
INCENTIVO ATENCAO INTEGRAL SAUDE DO ADOL	FUS	150.000,00	150.000,00	0,00	0,00	0,00	0,00	150.000,00
OUTROS PROGRAMAS FINANC, POR TRANSF, FUN	FUS	2.117.344,84	2.117.344,84	1.178.200,00	35,21	1.764.760,00	,35	352.584,84
ATENCAO DE MAC AMBULATORIAL E HOSPITALAR	FUS	3.839.375,13	3.839.375,13	787.836,51	8,61	1.562.051,07	40,69	2.277.324,06
FUNDO DE ACOES ESTRATEGICAS E COMPEMSACA	FUS	200.000,00	200.000,00	0,00	0,00	0,00	0,00	200.000,00
VIGILANCIA SANITARIA	FUS	212.000,00	212.000,00	61.921,68	16,88	182.483,77	36,08	29.516,23
Transf, FNAS Protecao social Basica	FMAS	954.000,00	954.000,00	0,00	0,00	0,00	0,00	954.000,00
TRANSF. RECURSOS DO FNAS - PETI	FMAS	212.000,00	212.000,00	0,00	0,00	0,00	0,00	212.000,00
Cadastro Unico	FMAS	254.400,00	254.400,00	0,00	0,00	0,00	0,00	254.400,00
TRANSF. DE RECURSOS PPD	FMAS	200.000,00	200.000,00	0,00	0,00	0,00	0,00	200.000,00
TRANSF. DE RECURSOS PAJ	FMAS	150.000,00	150.000,00	0,00	0,00	0,00	0,00	150.000,00
TRANSF. DE RECURSOS BOLSA FAMILIA	FMAS	150.000,00	150.000,00	0,00	0,00	63.869,70	42,58	86.130,30
TRANSF. RECURSOS ASEF	FMAS	100.000,00	100.000,00	0,00	0,00	0,00	0,00	100.000,00
TRANSFERENCIA DE RECURSOS DO C.R.A.S.	FMAS	680.000,00	680.000,00	0,00	0,00	0,00	0,00	680.000,00
TRANSFERENCIA DE RECURSOS DO C.R.E.A.S	FMAS	500.000,00	500.000,00	0,00	0,00	0,00	0,00	500.000,00
TRANSF. RECURSOS PRO JOVEM	FMAS	180.000,00	180.000,00	0,00	0,00	0,00	0,00	180.000,00
TRANSF. RECURSOS IGD	FMAS	100.000,00	100.000,00	0,00	0,00	0,00	0,00	100.000,00
TRANSF. RECURSOS IGD-SUAS	FMAS	80.000,00	80.000,00	23.352,00	0,29	27.292,91	34,12	52.707,09
TRANSF. RECURSOS PAIF.	FMAS	50.000,00	50.000,00	18.000,00	36,00	18.000,00	36,00	32.000,00



**ACARAU**

**Relatório Resumido da Execução Orçamentária**  
**Balço Orçamentário - Receitas**  
**Orçamentos Fiscal e Seguridade Social**  
**Mai/2014 a Abril/2015**

LRF. Art. 52 inciso I, alíneas "a" e "b" do inciso II e parágr. 1º - Anexo I

R\$ Unidades

RECEITAS		Previsão	Previsão	Realizada no Bimestre	Realizada até o Bimestre			Saldo
		Inicial	Atualizada	Valor	Valor	(%)	(%)	a Realizar
			(a)	(b)	(b/a)	(c)	(c/a)	(a-c)
TRANSF. RECURSOS PISO BAS - FIXO	FMAS	80.000,00	80.000,00	0,00	0,00	48.000,00	60,00	32.000,00
TRANSF. RECURSOS PISO BAS. MEDIA COMPLEX	FMAS	600.000,00	600.000,00	12.500,00	0,02	27.200,00	4,53	572.800,00
TRANSF. RECURSOS BENEFICIOS EVENTUAIS	FMAS	80.000,00	80.000,00	6.000,00	1,93	6.000,00	7,50	74.000,00
TRANSF DE RECURSO DO ACESSUAS	FMAS	150.000,00	150.000,00	0,00	0,00	0,00	0,00	150.000,00
DEMAIS TRANSFERENCIAS DE CONVENIO COM A A	FMAS	5.000.000,00	5.000.000,00	0,00	0,00	156.000,00	3,12	4.844.000,00
Transferencias do Salario-Educacao	FME	1.060.000,00	1.060.000,00	254.437,51	12,30	721.425,78	68,06	338.574,22
Transferencias Diretas do FNDE referente	FME	200.000,00	200.000,00	0,00	0,00	0,00	0,00	200.000,00
Transferencias Diretas do FNDE referente	FME	2.000.000,00	2.000.000,00	204.912,00	5,17	316.184,00	15,81	1.683.816,00
Transferencias Diretas do FNDE referente	FME	1.469.360,00	1.469.360,00	83.675,39	5,69	175.979,74	11,98	1.293.380,26
Transf, do Progrma de Educacao de Jovens	FME	300.000,00	300.000,00	0,00	0,00	0,00	0,00	300.000,00
OUTRAS TRANS. RECURSOS FNDE.	FME	4.075.680,00	4.075.680,00	0,00	0,00	0,00	0,00	4.075.680,00
Transferencia Financeira do ICMS - Deson	ADM	42.400,00	42.400,00	8.301,05	19,58	8.301,05	19,58	34.098,95
Outras Transferencias da Uniao	ADM	318.000,00	318.000,00	0,00	0,00	0,00	0,00	318.000,00
DEMAIS TRANSFERENCIAS DA UNIAO	ADM	212.000,00	212.000,00	0,00	0,00	0,00	0,00	212.000,00
Cota-Parte do ICMS	ADM	5.512.000,00	5.512.000,00	1.185.632,5	10,94	2.384.610,09	,26	3.127.389,91
Cota-Parte do IPVA	ADM	636.000,00	636.000,00	333.595,61	26,76	761.562,95	119,74	-125.562,95
Cota-Parte do IPI sobre Exportacao	ADM	42.400,00	42.400,00	972,08	0,02	4.063,25	9,58	38.336,75
CIDE-COTA PARTE DA CONTRIBUICAO DE INTER	ADM	212.000,00	212.000,00	0,00	0,00	0,00	0,00	212.000,00
COTA PARTE DA CONTRI. DE INTERVENCAO DO	INFRA	1.598.326,68	1.598.326,68	0,00	0,00	500,39	0,03	1.597.826,29
Transf, de Rec, do Fundo de Manut,e Dese	FME	20.000.000,00	20.000.000,00	6.543.212,0	22,50	11.244.845,37	5,22	8.755.154,63
	FME	8.030.110,00	8.030.110,00	1.097.497,3	6,90	3.406.780,96	42,43	4.623.329,04
TRANSFERENCIAS DE INSTITUIÇÕES PRIV		15.900,00	15.900,00	0,00	6,81	0,00	33,57	15.900,00
Transferencias de Instituicao Privadas	ADM	15.900,00	15.900,00	0,00	0,00	0,00	0,00	15.900,00

**ACARAU**

**Relatório Resumido da Execução Orçamentária  
Balço Orçamentário - Receitas  
Orçamentos Fiscal e Seguridade Social  
Maio/2014 a Abril/2015**

LRF. Art. 52 inciso I, alíneas "a" e "b" do inciso II e par. 1º - Anexo I

R\$ Unidades

RECEITAS		Previsão	Previsão	Realizada	no Bimestre	Realizada	até o Bimestre	Saldo
		Inicial	Atualizada	Valor	(%)	Valor	(%)	a Realizar
			(a)	(b)	(b/a)	(c)	(c/a)	(a-c)
TRANSFERENCIAS DE CONVENIOS		1.197.214,49	1.197.214,49	0,00	6,81	0,00	33,57	1.197.214,49
Outras Transferencias de Convenios da Un								
	ADM	500.000,00	500.000,00	0,00	0,00	0,00	0,00	500.000,00
Outras Transf, de Convenios dos Estados								
	ADM	697.214,49	697.214,49	0,00	0,00	0,00	0,00	697.214,49
OUTRAS RECEITAS CORRENTES		556.675,66	556.675,66	24.874,37	2,48	29.188,06	5,24	527.487,60
MULTAS E JUROS DE MORA - DIVERSOS		15.900,00	15.900,00	0,00	6,81	0,00	33,57	15.900,00
Outras Multas								
	ADM	15.900,00	15.900,00	0,00	0,00	0,00	0,00	15.900,00
INDENIZACOES E RESTITUICOES		144.335,66	144.335,66	0,00	6,81	247,20	0,17	144.088,46
Outras Indenizacao								
	ADM	31.800,00	31.800,00	0,00	0,00	0,00	0,00	31.800,00
RESTITUICOES								
	FME	40.000,00	40.000,00	0,00	0,00	0,00	0,00	40.000,00
RESTITUICOES								
	FMAS	10.735,66	10.735,66	0,00	0,00	0,00	0,00	10.735,66
OUTRAS RESTITUICOES								
	FME	30.000,00	30.000,00	0,00	0,00	0,00	0,00	30.000,00
Outras Restituicao								
	ADM	31.800,00	31.800,00	0,00	0,00	247,20	0,78	31.552,80
RECEITA DA DIVIDA ATIVA		78.440,00	78.440,00	21.498,23	13,27	25.564,72	32,59	52.875,28
RECEITA DA DIVIDA ATIVA - IPTU								
	ADM	53.000,00	53.000,00	21.498,23	21,11	25.564,72	48,24	27.435,28
RECEITA DA DIVIDA ATIVA DO IMPOSTO SOBRE								
	ADM	1.060,00	1.060,00	0,00	0,00	0,00	0,00	1.060,00
Receita da Divida Ativa Nao Tributaria								
	ADM	24.380,00	24.380,00	0,00	0,00	0,00	0,00	24.380,00
RECEITAS DIVERSAS		318.000,00	318.000,00	3.376,14	1,06	3.376,14	1,06	314.623,86
Outras Receitas								
	ADM	318.000,00	318.000,00	3.376,14	0,01	3.376,14	1,06	314.623,86
RECEITAS DE CAPITAL		37.045.048,39	37.045.048,39	382.132,68	6,25	556.316,48	1,50	36.488.731,91
ALIENACOES DE BENS		236.693,94	236.693,94	0,00	2,48	0,00	5,24	236.693,94
ALIENACAO DE BENS MOVEIS		236.693,94	236.693,94	0,00	1,06	0,00	1,06	236.693,94
Alienacao de Outros Bens Moveis								
	ADM	236.693,94	236.693,94	0,00	0,00	0,00	0,00	236.693,94
TRANSFERENCIAS DE CAPITAL		36.808.354,45	36.808.354,45	382.132,68	2,48	556.316,48	1,51	36.252.037,97
TRANSFERENCIAS INTERGOVERNAMENTAIS		24.390.633,94	24.390.633,94	382.132,68	1,06	556.316,48	2,28	23.834.317,46
TRANSFERENCIAS DOS ESTADOS								
	INFRA	24.390.633,94	24.390.633,94	382.132,68	1,57	556.316,48	2,28	23.834.317,
TRANSFERENCIAS DE CONVENIOS		12.417.720,51	12.417.720,51	0,00	1,06	0,00	2,28	12.417.720,51
TRANSFERENCIAS DE CONVENIO COM A SAUDE								
	FUS	795.240,51	795.240,51	0,00	0,00	0,00	0,00	795.240,51
TRANSFERENCIAS DE CONVENIO DA UNIAO P/								
	FMAS	1.295.380,00	1.295.380,00	0,00	0,00	0,00	0,00	1.295.380,00


# ACARAU

## Relatório Resumido da Execução Orçamentária Balço Orçamentário - Receitas Orçamentos Fiscal e Seguridade Social Maio/2014 a Abril/2015


LRF. Art. 52 inciso I, alíneas "a" e "b" do inciso II e parágr. 1º - Anexo I

R\$ Unidades

RECEITAS		Previsão Inicial	Previsão Atualizada	Realizada no Bimestre	Realizada até o Bimestre	Saldo a Realizar		
			(a)	Valor (b)	(%) (b/a)	Valor (c)	(%) (c/a)	(a-c)
OUTRAS TRANSFERENCIAS DE CONVENIO DA UNI	FME	8.827.100,00	8.827.100,00	0,00	0,00	0,00	0,00	8.827.100,00
Outras Transferencias de Convenios da Un	ADM	500.000,00	500.000,00	0,00	0,00	0,00	0,00	500.000,00
Outras Transferencias de Convenio dos Es	ADM	1.000.000,00	1.000.000,00	0,00	0,00	0,00	0,00	1.000.000,00
DEDUCOES DE RECEITAS		-6.019.028,40	-6.019.028,40	1.139.540,48	6,25	2.555.040,85	1,50	-8.574.069,25
DEDUCAO DE TRANSFERENCIAS CORRENTES		-6.019.028,40	-6.019.028,40	1.139.540,48	2,48	2.555.040,85	1,51	-8.574.069,25
DEDUCAO DE TRANSFERENCIAS INTRAGOVE		-6.019.028,40	-6.019.028,40	1.139.540,48	1,06	2.555.040,85	2,28	-8.574.069,25
Dedução de Receita para a Formação do FU	ADM	-4.770.348,40	-4.770.348,40	832.808,10	-9,15	1.921.423,51	,28	-
Dedução de Receita para a Formação do FU	ADM	-2.120,00	-2.120,00	154,71	-3,26	219,83	-10,37	-2.339,83
Dedução de Receita para a Formação do FU	ADM	-8.480,00	-8.480,00	1.660,21	-19,58	1.660,21	-19,58	-10.140,21
Dedução de Receita para a Formação do FU	ADM	-1.102.400,00	-1.102.400,00	237.126,48	-10,94	476.921,97	-43,26	-
Dedução de Receita para a Formação do FU	ADM	-127.200,00	-127.200,00	66.719,09	-26,76	152.312,53	-119,74	-279.512,53
Dedução da Receita para Formação do FUND	ADM	-8.480,00	-8.480,00	1.071,89	-6,53	2.502,80	-29,51	-10.982,80
<b>SUBTOTAL DAS RECEITAS (I)</b>		<b>149.430.178,51</b>	<b>149.430.178,51</b>	<b>17.097.131,89</b>	<b>6,25</b>	<b>34.513.658,89</b>	<b>32,34</b>	<b>109.806.437,92</b>
<b>SALDOS DE EXERCÍCIOS ANTERIORES (II)</b>						<b>0,00</b>		
<b>SUBTOTAL (III) = (I+II)</b>		<b>149.430.178,51</b>	<b>149.430.178,51</b>	<b>17.097.131,89</b>	<b>6,25</b>	<b>34.513.658,89</b>	<b>32,34</b>	<b>109.806.437,92</b>
<b>DÉFICIT (IV)</b>								
<b>TOTAL (III + IV)</b>		<b>149.430.178,51</b>	<b>149.430.178,51</b>	<b>17.097.131,89</b>	<b>6,25</b>	<b>34.513.658,89</b>	<b>32,34</b>	<b>109.806.437,92</b>



**Gestor** ALEXANDRE FERREIRA GOMES DA SILVEIRA  
C.P.F. 430.476.293-15



**Contador** LEONARDO JOSE MACEDO  
C.P.F.



**Cont.Int.** SIMAO PEDRO DE CARVALHO  
C.P.F. 001.330.168-38

## ACARAU

Continuação

Relatório Resumido da Execução Orçamentária  
 Balanço Orçamentário - Despesas  
 Orçamentos Fiscal e Seguridade Social  
 Maio/2014 a Abril/2015

LRF. Art. 53 inciso II, alíneas "c" - Anexo II

R\$ Unidades

DESPESAS	Dotação Inicial (a)	Créditos Adicionais (b)	Dotação Atualizada (c=a+b)	Empenhada no Bimestre (d)	Empenhada até o Bimestre (e)	Liquidada no Bimestre (f)	Liquidada até o Bimestre (g)	% (h=g/c)	Saldo (i=c-e)
DESPESAS CORRENTES	89.386.115,63	1.466.000,00	90.852.115,63	8.542.252,85	42.928.057,75	13.821.695,31	25.888.376,44	0,28	47.924.057,88
PESSOAL E ENCARGOS S	46.188.264,81	-1.213.880,00	44.974.384,81	2.310.467,75	28.666.923,75	9.386.197,73	18.247.084,35	0,41	16.307.461,06
APLICAÇÕES DIRETAS	46.188.264,81	-1.213.880,00	44.974.384,81	2.310.467,75	28.666.923,75	9.386.197,73	18.247.084,35	0,41	16.307.461,06
3.1.90.04.00CONTRATAÇÃO POR TEMPO DETERMIN	2.214.130,00	-1.049.080,00	1.165.050,00	0,00	0,00	0,00	0,00	0,00	1.165.050,00
3.1.90.11.00VENCIMENTOS E VANT. FIXAS PESS	37.224.773,50	75.200,00	37.299.973,50	810.467,75	24.897.467,75	8.638.292,98	16.589.312,27	44,48	12.402.505,75
3.1.90.13.00OBRIGAÇÕES PATRONAIS	6.485.101,31	-170.000,00	6.315.101,31	1.500.000,00	3.760.000,00	746.328,75	1.655.408,08	26,21	2.555.101,31
3.1.90.14.00DIARIAS CIVIL	20.000,00	-10.000,00	10.000,00	0,00	0,00	0,00	0,00	0,00	10.000,00
3.1.90.16.00OUTRAS DESP. VARIÁVEIS PESSOAL	67.660,00	0,00	67.660,00	0,00	0,00	0,00	0,00	0,00	67.660,00
3.1.90.91.00SENTENÇAS JUDICIAIS	112.000,00	-60.000,00	52.000,00	0,00	9.456,00	1.576,00	2.364,00	4,55	42.544,00
3.1.90.92.00DESPESAS DE EXERCÍCIOS ANTERIO	64.600,00	0,00	64.600,00	0,00	0,00	0,00	0,00	0,00	64.600,00
OUTRAS DESPESAS CORR	43.197.850,82	2.679.880,00	45.877.730,82	6.231.785,10	14.261.134,00	4.435.497,58	7.641.292,09	0,17	31.616.596,82
TRANSF. A INST. PRIV	2.322.760,00	995.000,00	3.317.760,00	449.034,97	2.467.106,96	608.469,72	1.734.621,88	0,52	850.653,04
3.3.50.41.00CONTRIBUIÇÕES	1.406.060,00	950.000,00	2.356.060,00	449.034,97	1.928.106,96	572.469,72	1.633.121,88	69,32	427.953,04
3.3.50.43.00SUBVENÇÕES SOCIAIS	916.700,00	45.000,00	961.700,00	0,00	539.000,00	36.000,00	101.500,00	10,55	422.700,00
APLICAÇÕES DIRETAS	40.875.090,82	1.684.880,00	42.559.970,82	5.782.750,13	11.794.027,04	3.827.027,86	5.906.670,21	0,14	30.765.943,78
3.3.90.08.00OUTROS BENEFÍCIOS ASSISTENCIAI	214.300,00	50.000,00	264.300,00	97.360,00	182.160,00	90.480,00	90.480,00	34,23	82.140,00
3.3.90.14.00DIÁRIAS - CIVIL	448.744,77	0,00	448.744,77	19.670,00	34.245,00	19.670,00	34.245,00	7,63	414.499,77
3.3.90.18.00AUXÍLIO FINANCEIRO A ESTUDANT	80.700,00	0,00	80.700,00	0,00	0,00	0,00	0,00	0,00	80.700,00
3.3.90.18.01INCENTIVO DE BOLSA PARA BANDA	25.000,00	117.000,00	142.000,00	0,00	115.200,00	9.300,00	28.500,00	20,07	26.800,00
3.3.90.30.00MATERIAL DE CONSUMO	10.680.325,33	-10.000,00	10.670.325,33	1.045.779,57	1.509.720,62	531.082,06	772.846,58	7,24	9.160.604,71
3.3.90.31.00PREMIAÇÕES CULT.ART.CIENT.DESP	94.800,00	10.000,00	104.800,00	1.500,00	6.200,00	1.500,00	6.200,00	5,92	98.600,00
3.3.90.32.00MATERIAL, BEM OU SERVIÇO P/DIS	781.200,00	20.000,00	801.200,00	47.183,71	47.458,71	47.183,71	47.458,71	5,92	753.741,29
3.3.90.33.00PASSAGENS E DESPESAS COM LOCOM	105.788,43	0,00	105.788,43	1.870,60	1.870,60	1.870,60	1.870,60	1,77	103.917,83
3.3.90.34.00	25.000,00	0,00	25.000,00	0,00	0,00	0,00	0,00	0,00	25.000,00
3.3.90.35.00SERVIÇOS DE CONSULTORIA	2.032.000,00	-26.320,00	2.005.680,00	-13.950,00	317.600,00	96.050,00	189.600,00	9,45	1.688.080,00
3.3.90.36.00OUTROS SERV. DE TERCEIROS PESS	5.785.614,18	469.000,00	6.254.614,18	336.911,36	1.223.779,36	270.905,36	517.633,36	8,28	5.030.834,82
3.3.90.37.00LOCAÇÃO DE MÃO DE OBRA	520.390,00	0,00	520.390,00	0,00	0,00	0,00	0,00	0,00	520.390,00
3.3.90.39.00OUTROS SERV. DE TERC. PESSOA J	17.585.656,88	690.200,00	18.275.856,88	3.800.499,62	7.287.065,15	2.337.139,01	3.542.983,06	19,39	10.988.791,73

Relatório Resumido da Execução Orçamentária  
**Balço Orçamentário - Despesas**  
 Orçamentos Fiscal e Seguridade Social  
 Maio/2014 a Abril/2015

LRF. Art. 53 inciso II, alíneas "c" - Anexo II

R\$ Unidades

DESPESAS	Dotação Inicial (a)	Créditos Adicionais (b)	Dotação Atualizada (c=a+b)	Empenhada no Bimestre (d)	Empenhada até o Bimestre (e)	Liquidada no Bimestre (f)	Liquidada até o Bimestre (g)	% (h=g/c)	Saldo (i=c-e)
3.3.90.41.00CONTRIBUIÇÕES	153.200,00	60.000,00	213.200,00	0,00	90.000,00	0,00	4.500,00	2,11	123.200,00
3.3.90.45.00SUBVENÇÕES ECONÔMICAS	15.000,00	0,00	15.000,00	0,00	0,00	0,00	0,00	0,00	15.000,00
3.3.90.46.00AUXÍLIO ALIMENTAÇÃO	31.800,00	0,00	31.800,00	0,00	0,00	0,00	0,00	0,00	31.800,00
3.3.90.47.00OBRIGAÇÕES TRIBUTÁRIAS E CONTR	1.040.091,23	0,00	1.040.091,23	150.000,00	400.000,00	68.321,85	169.404,17	16,29	640.091,23
3.3.90.48.00OUTROS AUX. FINAN. A PESSOAS F	600.000,00	-50.000,00	550.000,00	3.200,00	176.000,00	60.800,00	118.400,00	21,53	374.000,00
3.3.90.91.00SENTENÇAS JUDICIAIS	21.200,00	0,00	21.200,00	0,00	0,00	0,00	0,00	0,00	21.200,00
3.3.90.92.00DESPESAS DE EXERCÍCIOS ANTERIO	570.680,00	325.000,00	895.680,00	292.725,27	362.369,86	292.725,27	362.369,86	40,46	533.310,14
3.3.90.93.00INDENIZAÇÕES E RESTITUIÇÕES	63.600,00	30.000,00	93.600,00	0,00	40.357,74	0,00	20.178,87	21,56	53.242,26
DESPESAS DE CAPITAL	58.634.062,88	-1.466.000,00	57.168.062,88	493.371,65	1.795.953,07	254.913,87	540.623,65	0,01	55.372.109,81
INVESTIMENTOS	57.319.662,88	-1.466.000,00	55.853.662,88	493.371,65	895.953,07	103.123,40	311.664,82	0,01	54.957.709,81
APLICAÇÕES DIRETAS	57.319.662,88	-1.466.000,00	55.853.662,88	493.371,65	895.953,07	103.123,40	311.664,82	0,01	54.957.709,81
4.4.90.51.00OBRAS E INSTALAÇÕES	46.871.720,73	-1.624.000,00	45.247.720,73	453.494,27	638.952,69	77.146,02	262.604,44	0,58	44.608.768,04
4.4.90.52.00EQUIPAMENTOS E MATERIAL PERMAN	7.554.602,15	242.800,00	7.797.402,15	39.877,38	257.000,38	25.977,38	49.060,38	0,63	7.540.401,77
4.4.90.61.00AQUISIÇÃO DE IMÓVEIS	2.628.340,00	-84.800,00	2.543.540,00	0,00	0,00	0,00	0,00	0,00	2.543.540,00
4.4.90.92.00DESPESAS DE EXERCÍCIOS ANTERIO	265.000,00	0,00	265.000,00	0,00	0,00	0,00	0,00	0,00	265.000,00
AMORTIZAÇÃO DA DÍVID	1.314.400,00	0,00	1.314.400,00	0,00	900.000,00	151.790,47	228.958,83	0,17	414.400,00
APLICAÇÕES DIRETAS	1.314.400,00	0,00	1.314.400,00	0,00	900.000,00	151.790,47	228.958,83	0,17	414.400,00
4.6.90.71.00PRINCIPAL DA DÍVIDA CONTRATUAL	1.314.400,00	0,00	1.314.400,00	0,00	900.000,00	151.790,47	228.958,83	17,42	414.400,00
RESERVA DE CONTINGÊN	1.410.000,00	0,00	1.410.000,00	0,00	0,00	0,00	0,00	0,00	1.410.000,00
RESERVA DE CONTINGÊN	1.410.000,00	0,00	1.410.000,00	0,00	0,00	0,00	0,00	0,00	1.410.000,00
RESERVA DE CONTINGÊN	1.410.000,00	0,00	1.410.000,00	0,00	0,00	0,00	0,00	0,00	1.410.000,00
9.9.99.99.99RESERVA DE CONTINGÊNCIA	1.410.000,00	0,00	1.410.000,00	0,00	0,00	0,00	0,00	0,00	1.410.000,00
<b>SUBTOTAL DAS DESPESAS(I)</b>	<b>149.430.178,51</b>	<b>0,00</b>	<b>149.430.178,51</b>	<b>9.035.624,50</b>	<b>44.724.010,82</b>	<b>14.076.609,18</b>	<b>26.429.000,09</b>	<b>0,18</b>	<b>44.724.010,82</b>
<b>SUPERÁVIT (II)</b>							<b>8.084.658,80</b>		
<b>TOTAL (I+II)</b>	<b>149.430.178,51</b>	<b>0,00</b>	<b>149.430.178,51</b>	<b>9.035.624,50</b>	<b>44.724.010,82</b>	<b>14.076.609,18</b>	<b>34.513.658,89</b>	<b>0,18</b>	<b>44.724.010,82</b>


Relatório Resumido da Execução Orçamentária  
**Balço Orçamentário - Despesas**  
 Orçamentos Fiscal e Seguridade Social  
 Maio/2014 a Abril/2015


LRF. Art. 53 inciso II, alíneas "c" - Anexo II

R\$ Unidades

DESPESAS	Dotação	Créditos	Dotação	Empenhada	Empenhada	Liquidada	Liquidada		
	Inicial	Adicionais	Atualizada	no Bimestre	até o Bimestre	no Bimestre	até o Bimestre	%	Saldo
	(a)	(b)	(c=a+b)	(d)	(e)	(f)	(g)	(h=g/c)	(i=c-e)

Gestor  ALEXANDRE FERREIRA GOMES DA SILVEIRA  
**C.P.F.** 430.476.293-15

  
**Contador** LEONARDO JOSE MACEDO  
**C.P.F.**

  
**Cont.Int.** SIMAO PEDRO DE CARVALHO  
**C.P.F.** 001.330.168-38

Relatório Resumido da Execução Orçamentária  
 Demonstrativo da Execução das Despesas por Função/Subfunção  
 Orçamentos Fiscal e Seguridade Social  
 Janeiro a Abril de 2015/Bimestre Março-Abril

LRF. Art. 53 inciso II, alíneas "c" - Anexo II

R\$ Unidades

Descrição	Dotação Inicial	Dotação Atualizada (a)	Empenhada no Bimestre (b)	Empenhada até o Bimestre (c)	Liquidada no Bimestre (d)	Liquidada até o Bimestre (e)	% e/te	% e/a	Saldo (c-e)
01 AÇÃO LEGISLATIVA	3.008.600,00	3.008.600,00	0,00	0,00	0,00	0,00	0,00	0,00	3.008.600,00
01031 AÇÃO LEGISLATIVA	3.008.600,00	3.008.600,00	0,00	0,00	0,00	0,00	0,00	0,00	3.008.600,00
04 ADMINISTRAÇÃO	6.883.520,00	6.928.520,00	189.692,71	3.542.750,09	1.136.483,17	2.248.079,97	380,12	114,70	3.385.769,91
04062 DEFESA DO INTERESSE PUB. NO PROC. JUDI	53.000,00	53.000,00	0,00	0,00	0,00	0,00	0,00	0,00	53.000,00
04091 DEFESA DA ORDEM JURIDICA	386.900,00	326.900,00	0,00	240.360,00	81.060,62	151.862,65	63,18	46,46	86.540,00
04121 PLANEJAMENTO E ORÇAMENTO	454.900,00	454.900,00	0,00	106.300,00	21.916,80	47.096,13	44,30	10,35	348.600,00
04122 ADMINISTRAÇÃO GERAL	4.655.600,00	5.140.600,00	189.692,71	3.076.240,09	1.001.905,75	1.985.371,19	64,54	38,62	2.064.359,91
04123 ADMINISTRAÇÃO FINANCEIRA	598.540,00	468.540,00	0,00	69.150,00	16.000,00	28.650,00	41,43	6,11	399.390,00
04124 CONTROLE INTERNO	305.280,00	305.280,00	0,00	46.800,00	15.600,00	31.200,00	66,67	10,22	258.480,00
04131 COMUNICAÇÃO SOCIAL	132.500,00	132.500,00	0,00	3.900,00	0,00	3.900,00	100,00	2,94	128.600,00
04451 INFRA ESTRUTURA URBANA	296.800,00	46.800,00	0,00	0,00	0,00	0,00	0,00	0,00	46.800,00
06 SEGURANÇA PÚBLICA	106.000,00	106.000,00	0,00	36.000,00	0,00	0,00	0,00	0,00	70.000,00
06181 POLICIAMENTO	106.000,00	106.000,00	0,00	36.000,00	0,00	0,00	0,00	0,00	70.000,00
08 ASSISTÊNCIA SOCIAL	11.717.355,66	10.984.435,66	394.634,42	2.264.501,18	508.126,99	948.861,14	204,47	50,32	8.719.934,48
08122 ADMINISTRAÇÃO GERAL	2.698.040,00	2.668.540,00	73.009,30	872.984,25	284.642,54	568.196,47	65,09	21,29	1.795.555,75
08124 CONTROLE INTERNO	152.640,00	152.640,00	0,00	35.400,00	11.800,00	23.600,00	66,67	15,46	117.240,00
08242 ASSISTÊNCIA AO PORTADOR DE DEFICIÊNCIA	50.000,00	50.000,00	0,00	0,00	0,00	0,00	0,00	0,00	50.000,00
08243 ASSISTÊNCIA - CRIANÇA E AO ADOLESCENTE	3.384.300,00	2.973.380,00	9.918,93	510.057,93	37.749,75	72.638,12	14,24	2,44	2.463.322,07
08244 ASSISTÊNCIA COMUNITÁRIA	4.520.775,66	4.228.275,66	311.106,19	780.859,00	172.179,65	281.010,23	35,99	6,65	3.447.416,66
08306 ALIMENTAÇÃO E NUTRIÇÃO	623.280,00	623.280,00	0,00	0,00	0,00	0,00	0,00	0,00	623.280,00
08422 DIREITOS INDIVIDUAIS, COLETIVOS E DIFUSOS	76.320,00	76.320,00	600,00	15.200,00	1.755,05	3.416,32	22,48	4,48	61.120,00
08846 OUTROS ENCARGOS ESPECIAIS	212.000,00	212.000,00	0,00	50.000,00	0,00	0,00	0,00	0,00	162.000,00
10 SAÚDE	24.008.342,12	23.965.262,12	1.689.635,81	11.047.145,57	3.738.070,65	7.141.342,60	467,18	184,83	12.918.116,55
10122 ADMINISTRAÇÃO GERAL	4.321.090,00	4.316.090,00	306.311,77	2.376.792,85	709.654,01	1.298.527,38	54,63	30,09	1.939.297,15
10124 CONTROLE INTERNO	152.640,00	152.640,00	0,00	45.000,00	15.000,00	30.000,00	66,67	19,65	107.640,00
10301 ATENÇÃO BÁSICA	13.476.900,00	11.992.820,00	341.287,97	4.152.224,14	1.517.231,26	2.857.004,01	68,81	23,82	7.840.595,86
10302 ATENÇÃO HOSPITALAR E AMBULATORIAL	4.098.812,12	5.634.812,12	1.041.846,97	3.523.718,96	1.329.299,47	2.586.597,96	73,41	45,90	2.111.093,16
10303 ASSISTÊNCIA FARMACÊUTICA	220.000,00	260.000,00	0,00	22.370,00	145,98	20.669,25	92,40	7,95	237.630,00

## ACARAU

Continuação

Relatório Resumido da Execução Orçamentária  
 Demonstrativo da Execução das Despesas por Função/Subfunção  
 Orçamentos Fiscal e Seguridade Social  
 Janeiro a Abril de 2015/Bimestre Março-Abril

LRF. Art. 53 inciso II, alíneas "c" - Anexo II

R\$ Unidades

Descrição	Dotação Inicial	Dotação Atualizada (a)	Empenhada no Bimestre (b)	Empenhada até o Bimestre (c)	Liquidada no Bimestre (d)	Liquidada até o Bimestre (e)	% e/te	% e/a	Saldo (c-e)
10304 VIGILANCIA SANITARIA	217.800,00	217.800,00	0,00	60.000,00	10.120,60	20.241,20	33,74	9,29	157.800,00
10305 GESTAO DO SUS	673.100,00	673.100,00	189,10	417.039,62	132.349,59	259.560,93	62,24	38,56	256.060,38
10846 OUTROS ENCARGOS ESPECIAIS	848.000,00	718.000,00	0,00	450.000,00	24.269,74	68.741,87	15,28	9,57	268.000,00
11 TRABALHO	241.900,00	241.900,00	0,00	0,00	0,00	0,00	0,00	0,00	241.900,00
11333 EMPREGABILIDADE	26.500,00	26.500,00	0,00	0,00	0,00	0,00	0,00	0,00	26.500,00
11334 FOMENTO AO TRABALHO	215.400,00	215.400,00	0,00	0,00	0,00	0,00	0,00	0,00	215.400,00
12 EDUCACAO	45.437.420,00	45.676.420,00	3.850.655,12	20.641.999,61	6.691.408,79	12.534.401,33	171,82	55,46	25.034.420,39
12123 ADMINISTRACAO FINANCEIRA	152.640,00	152.640,00	0,00	46.800,00	15.600,00	31.200,00	66,67	20,44	105.840,00
12181 POLICIAMENTO	50.000,00	50.000,00	0,00	0,00	0,00	0,00	0,00	0,00	50.000,00
12301 ATENCAO BASICA	150.000,00	150.000,00	0,00	0,00	0,00	0,00	0,00	0,00	150.000,00
12361 ENSINO FUNDAMENTAL	39.327.440,00	39.636.440,00	3.628.493,23	20.122.619,68	6.626.009,14	12.417.198,47	61,71	31,33	19.513.820,32
12362 ENSINO MDIO	641.300,00	541.300,00	0,00	0,00	0,00	0,00	0,00	0,00	541.300,00
12363 ENSINO PROFISSIONAL	153.000,00	153.000,00	0,00	0,00	0,00	0,00	0,00	0,00	153.000,00
12364 ENSINO SUPERIOR	586.200,00	586.200,00	0,00	0,00	0,00	0,00	0,00	0,00	586.200,00
12365 EDUCACAO INFANTIL	2.844.080,00	2.844.080,00	128.006,95	224.712,34	43.054,43	77.044,99	34,29	2,71	2.619.367,66
12366 EDUCACAO DE JOVENS E ADULTOS	880.860,00	910.860,00	94.154,94	97.867,59	6.745,22	8.957,87	9,15	0,98	812.992,41
12367 EDUCACAO ESPECIAL	132.500,00	132.500,00	0,00	0,00	0,00	0,00	0,00	0,00	132.500,00
12846 OUTROS ENCARGOS ESPECIAIS	519.400,00	519.400,00	0,00	150.000,00	0,00	0,00	0,00	0,00	369.400,00
13 CULTURA	2.478.900,00	2.795.900,00	300.771,39	595.097,37	136.545,00	243.432,81	71,53	33,91	2.200.802,63
13122 ADMINISTRACAO GERAL	445.200,00	645.200,00	231.705,39	410.831,37	114.729,00	202.416,81	49,27	31,37	234.368,63
13391 PATRIMONIO HIST ARTISTICO E ARQUEOLOGICO	539.000,00	539.000,00	0,00	0,00	0,00	0,00	0,00	0,00	539.000,00
13392 DIFUSCO CULTURAL	1.494.700,00	1.611.700,00	69.066,00	184.266,00	21.816,00	41.016,00	22,26	2,54	1.427.434,00
14 DIREITO DA CIDADANIA	72.400,00	72.400,00	0,00	0,00	0,00	0,00	0,00	0,00	72.400,00
14422 DIREITOS INDIVIDUAIS, COLETIVOS E DIFUSOS	72.400,00	72.400,00	0,00	0,00	0,00	0,00	0,00	0,00	72.400,00
15 URBANISMO	14.079.593,94	13.919.593,94	1.384.032,30	2.984.895,70	1.179.849,15	1.952.729,88	132,11	75,67	10.934.698,24
15122 ADMINISTRACAO GERAL	2.794.400,00	2.834.400,00	711.918,52	1.606.538,14	499.047,35	927.677,95	57,74	32,73	1.227.861,86
15451 INFRA ESTRUTURA URBANA	8.548.293,94	8.548.293,94	0,00	0,00	0,00	0,00	0,00	0,00	8.548.293,94
15452 SERVICOS URBANOS	2.586.900,00	2.386.900,00	672.113,78	1.378.357,56	680.801,80	1.025.051,93	74,37	42,94	1.008.542,44







Relatório Resumido da Execução Orçamentária  
 Demonstrativo da Execução das Despesas por Função/Subfunção  
 Orçamentos Fiscal e Seguridade Social  
 Janeiro a Abril de 2015/Bimestre Março-Abril


LRF. Art. 53 inciso II, alíneas "c" - Anexo II

R\$ Unidades

Descrição	Dotação	Dotação	Empenhada	Empenhada	Liquidada	Liquidada	%	%	Saldo
	Inicial	Atualizada	no Bimestre	até o Bimestre	no Bimestre	até o Bimestre			
		(a)	(b)	(c)	(d)	(e)	e/te	e/a	(c-e)
25 ENERGIA	1.574.000,00	1.574.000,00	329.172,66	801.230,78	165.578,95	485.846,53	60,64	30,87	772.769,22
25752 ENERGIA ELETRICA	1.574.000,00	1.574.000,00	329.172,66	801.230,78	165.578,95	485.846,53	60,64	30,87	772.769,22
26 TRANSPORTE	12.662.420,00	12.587.420,00	3.667,36	7.617,36	3.667,36	7.617,36	100,00	0,07	12.579.802,64
26451 INFRA ESTRUTURA URBANA	1.325.000,00	1.325.000,00	0,00	0,00	0,00	0,00	0,00	0,00	1.325.000,00
26782 TRANSPORTE RODOVIARIO	11.337.420,00	11.262.420,00	3.667,36	7.617,36	3.667,36	7.617,36	100,00	0,07	11.254.802,64
27 DESPORTO E LAZER	6.482.226,79	6.397.226,79	462.457,77	665.573,29	137.631,46	195.904,40	72,87	25,18	5.731.653,50
27122 ADMINISTRACAO GERAL	455.800,00	455.800,00	3.303,50	199.139,02	56.255,44	107.248,38	53,86	23,53	256.660,98
27451 INFRA ESTRUTURA URBANA	150.000,00	150.000,00	0,00	0,00	0,00	0,00	0,00	0,00	150.000,00
27812 DESPORTO COMUNITARIO	5.422.726,79	5.387.726,79	459.154,27	466.434,27	81.376,02	88.656,02	19,01	1,65	4.921.292,52
27813 LAZER	453.700,00	403.700,00	0,00	0,00	0,00	0,00	0,00	0,00	403.700,00
28 ENCARGOS ESPECIAIS	1.897.400,00	1.897.400,00	150.000,00	1.350.000,00	195.842,58	329.621,13	47,81	34,69	547.400,00
28843 SERVICO DA DIVIDA INTERNA	1.314.400,00	1.314.400,00	0,00	900.000,00	151.790,47	228.958,83	25,44	17,42	414.400,00
28846 OUTROS ENCARGOS ESPECIAIS	583.000,00	583.000,00	150.000,00	450.000,00	44.052,11	100.662,30	22,37	17,27	133.000,00
99 RESERVA DE CONTINGENCIA	1.410.000,00	1.410.000,00	0,00	0,00	0,00	0,00	0,00	0,00	1.410.000,00
99999 RESERVA DE CONTINGENCIA	1.410.000,00	1.410.000,00	0,00	0,00	0,00	0,00	0,00	0,00	1.410.000,00
<b>Total :</b>	<b>149.430.178,51</b>	<b>149.430.178,51</b>	<b>9.035.624,50</b>	<b>44.724.010,82</b>	<b>14.076.609,18</b>	<b>26.429.000,09</b>	<b>59,09</b>	<b>17,69</b>	<b>104.706.167,69</b>

  
 Gestor ALEXANDRE FERREIRA GOMES DA SILVEIRA  
 C.P.F. 430.476.293-15

  
 Contador LEONARDO JOSE MACEDO  
 C.P.F.

  
 Cont.Int. SIMAO PEDRO DE CARVALHO  
 C.P.F. 001.330.168-38

**ACARAU**  
Relatório Resumido da Execução Orçamentária  
**Dem.das Receitas e Despesas com Manut.e Desenv.do Ensino**  
Orçamentos Fiscal e Seguridade Social  
Janeiro/2015 a Abril/2015

LEI 9.394/96 - Art. 72. Anexo X

R\$ Milhares

RECEITAS	Previsão Inicial	Previsão Atualizada (a)	RECEITAS REALIZADAS		% (b/a)
			No Bimestre	Jan a Abr/2015 (b)	
<b>RECEITA DE RESULTANTE DE IMPOSTOS (I)</b>	<b>3.529.800,00</b>	<b>3.529.800,00</b>	<b>371.473,49</b>	<b>1.055.541,61</b>	3,34
Receitas Impostos	3.529.800,00	3.529.800,00	371.473,49	1.055.541,61	3,34
<b>Receitas de Transferencias (III)</b>	<b>30.061.222,00</b>	<b>30.061.222,00</b>	<b>5.689.402,07</b>	<b>12.766.904,41</b>	2,35
Dedução da Rec. p/form.do FUNDEB(II)	6.019.028,40	6.019.028,40	1.139.540,48	2.555.040,85	2,36
Outras Receitas de Transferencias					
( - ) Transferencias Constituicoes Legais					
Transf. MULTIGOVERNAMENTAIS DO FUNDEB (IV)	28.030.110,00	28.030.110,00	7.640.709,33	14.651.626,33	1,91
<b>TOTAL DAS RECEITAS (V) = (I + III - II)</b>	<b>27.571.993,60</b>	<b>27.571.993,60</b>	<b>4.921.335,08</b>	<b>11.267.405,17</b>	<b>2,45</b>
DESPESAS COM MANUT. E DESENVOLVIMENTO DO ENSINO POR VINCULAÇÃO	Dotação Inicial	Dotação Atualizada (c)	DESPESAS LIQUIDADAS		% (d/c)
			No Bimestre	Jan a Abr/2015 (b)	
VINC.AS RECEITAS RESULT. DE IMPOSTOS (VI)	3.529.800,00	3.529.800,00	371.473,49	1.055.541,61	0,11
Despesas com Ensino Fundamental (VII)	0,00	0,00	0,00	0,00	
Outras Despesas do Ensino					0,00
VINC.AO FUNDEB NO ENSINO FUNDAMENTAL (VIII)	25.467.030,00	25.467.030,00	5.485.649,27	10.971.298,54	0,00
Remuneracao dos Prof. do Magisterio	16.706.130,00	16.706.130,00	4.126.461,68	8.252.923,36	0,25
Outras Despesas do Ensino Fundamental	8.760.900,00	8.760.900,00	1.359.187,59	2.718.375,18	0,16
<b>TOTAL DAS DESPESAS COM ENSINO (X)</b>	<b>54.463.860,00</b>	<b>54.463.860,00</b>	<b>11.342.772,03</b>	<b>22.998.138,69</b>	<b>0,21</b>
<b>TOTAL DAS DEDUÇÕES DAS DESPESAS COM ENSINO</b>				<b>2.555.040,85</b>	
<b>PERDA/GANHO NAS TRANSFERENCIAS DO FUNDEF (XI) = (II-IV)</b>				<b>-12.096.585,48</b>	
<b>TOTAL CONSIDERADO P/ FINS LIMITE CONSTITUCIONAL (XII) = (VI) + (VIII) + (XI)</b>				<b>-69.745,33</b>	

**ACARAU**  
 Relatório Resumido da Execução Orçamentária  
**Dem.das Receitas e Despesas com Manut.e Desenv.do Ensino**  
 Orçamentos Fiscal e Seguridade Social  
 Janeiro/2015 a Abril/2015

LEI 9.394/96 - Art. 72. Anexo X

R\$ Milhares

TABELA DE CUMPRIMENTO DOS LIMITES CONSTITUCIONAIS

Jan a Abr/2015 (b)

MÍNIMO DE 25% / 18% DAS RECEITAS RESULTANTES DE IMPOSTOS NA MANUTENÇÃO E DESENVOLVIMENTO DO ENSINO (XII / I) CAPUT DO ARTIGO 212 DA CF/88 24.40%

MÍNIMO DE 60% / 30% DAS DESPESAS COM MDE NO ENSINO FUNDAMENTAL [(VII + VIII)\*25%]  
 <CAPUT/ § 6º> DO ARTIGO 212 DA CF/88 16.02%

MÍNIMO 60% DO FUNDEB NA REMUNERAÇÃO DO MAGISTÉRIO ENSINO FUNDAMENTAL (IX / VIII)  
 § 5º DO ARTIGO 60 DO ADCT DA CF/88 62.20%

DESPESAS TOTAIS COM MANUTENÇÃO E DESENV. DO ENSINO EM RELAÇÃO AO TOTAL DAS RECEITAS CORRESPONDENTES (X / V)

DESPESAS COM MANUT. E DESENV. DO ENSINO POR SUBFUNÇÃO	Dotação Inicial	Dotação Atualizada (c)	DESPESAS LIQUIDADAS		% (d/c)
			No Bimestre	Jan a Abr/2015 (b)	
ENSINO FUNDAMENTAL	39.327.440,00	39.636.440,00	6.626.009,14	12.417.198,47	
ENSINO MEDIO	641.300,00	541.300,00	0,00	0,00	
ENSINO PROFISSIONAL	153.000,00	153.000,00	0,00	0,00	
ENSINO SUPERIOR	586.200,00	586.200,00	0,00	0,00	
EDUCAÇÃO INFANTIL	2.844.080,00	2.844.080,00	43.054,43	77.044,99	
EDUCAÇÃO JOVENS E ADULTOS	880.860,00	910.860,00	6.745,22	8.957,87	
EDUCAÇÃO ESPECIAL	132.500,00	132.500,00	0,00	0,00	
OUTRAS FUNÇÕES	872.040,00	872.040,00	15.600,00	31.200,00	
<b>TOTAL DAS DESPESAS</b>	<b>45.437.420,00</b>	<b>45.676.420,00</b>	<b>6.691.408,79</b>	<b>12.534.401,33</b>	

Gestor: ALEXANDRE FERREIRA GOMES DA SILVEIRA  
 CPF: 430.476.293-15

Contador: LEONARDO JOSE MACEDO  
 C.P.F. 246.015.433-04

Cont.Int.: SIMAO PEDRO DE CARVALHO  
 CPF: 001.330.168-38

Relatório Resumido da Execução Orçamentária  
 Demonstrativo do Resultado Primário  
 Orçamentos Fiscal e Seguridade Social  
 Janeiro a Abril de 2015 - Bimestre Mar/Abr

LRF. Art. 53 inciso III - Anexo IV

R\$ Unidades

RECEITAS FISCAIS	UG	Previsão atualizada 2015	RECEITAS REALIZADAS		
			No Bimestre	Até o Bimestre Exerc. Anterior	
<b>RECEITAS CORRENTES</b>		<b>118.404.154,00</b>	<b>17.854.539,69</b>	<b>36.512.383,26</b>	<b>33.395.829,11</b>
<b>RECEITA TRIBUTARIA</b>		<b>3.681.380,00</b>	<b>443.374,77</b>	<b>1.148.394,39</b>	<b>1.682.298,08</b>
<b>IMPOSTOS</b>		<b>3.529.800,00</b>	<b>371.473,59</b>	<b>1.055.541,61</b>	<b>1.390.375,31</b>
Imposto sobre a Propriedade Predial e Te	ADM	106.000,00	1.605,93	3.063,76	57.898,58
Imposto sobre a Renda e Proventos de Qua	ADM	2.056.400,00	56.554,18	226.738,53	316.793,20
Imposto sobre Transmissao Inter Vivos de	ADM	95.400,00	17.237,63	33.341,73	42.264,65
Imposto sobre Servicos de Qualquer Natur	ADM	1.272.000,00	296.075,85	792.397,59	973.418,88
<b>TAXAS</b>		<b>151.580,00</b>	<b>71.901,18</b>	<b>92.852,78</b>	<b>291.922,77</b>
Taxa de Fiscalização de Vigilancia Sanit	ADM	3.180,00	5.021,48	7.256,08	8.637,27
Taxa de Controle e Fiscalização Ambienta	ADM	31.800,00	0,00	0,00	30.146,48
Taxa de Licença para Funcionamento de Es	ADM	84.800,00	66.776,38	85.390,06	71.262,95
Outras Taxas pelo Exercício do Poder de	ADM	21.200,00	0,00	0,00	0,00
Outras Taxas pela Prestacao de Servicos	ADM	10.600,00	103,32	206,64	181.876,07
<b>RECEITAS DE CONTRIBUICOES</b>		<b>9.532.336,00</b>	<b>224.013,07</b>	<b>463.633,82</b>	<b>439.415,40</b>
<b>CONTRIBUICAO PARA CUSTEIO DE ILUMINACAO</b>		<b>9.532.336,00</b>	<b>224.013,07</b>	<b>463.633,82</b>	<b>439.415,40</b>
CONTRIBUICAO PARA CUSTEIO DE ILUMINACAO	INFRA	8.000.000,00	223.903,07	463.523,82	439.415,40
Contribuição para o custeio do serviço d	ADM	1.452.336,00	0,00	0,00	0,00
<b>OUTRAS CONTRIBUICOES</b>					
	FMAS	80.000,00	110,00	110,00	0,00
<b>RECEITA PATRIMONIAL</b>		<b>249.100,00</b>	<b>229.830,31</b>	<b>269.514,71</b>	<b>241.777,29</b>
<b>RECEITAS IMOBILIARIAS</b>		<b>3.180,00</b>	<b>0,00</b>	<b>0,00</b>	<b>602,38</b>
Outras Receitas Imobiliarias	ADM	3.180,00	0,00	0,00	602,38
<b>RECEITAS DE VALORES MOBILIARIOS</b>		<b>192.920,00</b>	<b>229.830,31</b>	<b>269.514,71</b>	<b>241.174,91</b>
Receita de Remuneração de Depositos Banc	ADM	21.200,00	0,00	0,00	0,00
Receita de Remuneração de Depositos Banc	FME	31.800,00	3.434,04	4.855,54	108.743,25
Receita de Remuneração de Depositos Banc	FUS	26.500,00	4.744,18	8.020,60	40.760,33
Receita de Remuneração de Depositos Banc	FME	5.300,00	26.663,34	50.532,45	50.558,45
Receita de Remuneração de Depositos Banc	FMAS	12.720,00	27.027,99	29.146,95	13.319,30

Relatório Resumido da Execução Orçamentária  
 Demonstrativo do Resultado Primário  
 Orçamentos Fiscal e Seguridade Social  
 Janeiro a Abril de 2015 - Bimestre Mar/Abr

LRF. Art. 53 inciso III - Anexo IV

R\$ Unidades

RECEITAS FISCAIS	UG	Previsão atualizada 2015	RECEITAS REALIZADAS		
			No Bimestre	Até o Bimestre Exerc. Anterior	
Receita de Remuneração de Outros Depósito	ADM	26.500,00	0,00	0,00	2.240,94
Remuneração de outros depósitos bancário	ADM	53.000,00	0,03	0,03	1.483,88
Remuneração de Outros Depósitos de Recur	ADM	15.900,00	167.960,73	176.959,14	24.068,76
<b>OUTRAS RECEITAS PATRIMONIAIS</b>		<b>53.000,00</b>	<b>0,00</b>	<b>0,00</b>	<b>0,00</b>
Outras Receitas Patrimoniais	ADM	53.000,00	0,00	0,00	0,00
<b>RECEITA DE SERVICOS</b>		<b>114.480,00</b>	<b>5.714,30</b>	<b>7.636,92</b>	<b>0,00</b>
<b>RECEITA DE SERVICOS</b>		<b>114.480,00</b>	<b>5.714,30</b>	<b>7.636,92</b>	<b>0,00</b>
Serviços Hospitalares	FUS	106.000,00	0,00	0,00	0,00
Serviços de Inscrição em Concursos Publi	ADM	3.180,00	0,00	0,00	0,00
Serviços de Venda de Editais	ADM	3.180,00	0,00	0,00	0,00
Outros Serviços Administrativos	ADM	2.120,00	5.714,30	7.636,92	0,00
<b>TRANSFERENCIAS CORRENTES</b>		<b>104.270.183,00</b>	<b>16.926.732,87</b>	<b>34.594.015,36</b>	<b>30.981.932,44</b>
<b>TRANSFERENCIAS INTERGOVERNAMENTAIS</b>		<b>103.057.069,00</b>	<b>16.926.732,87</b>	<b>34.594.015,36</b>	<b>30.981.932,44</b>
FPM-COTA PARTE DO FUNDO DE PARTICIPACAO	ADM	23.851.742,00	4.164.040,73	9.607.117,97	9.074.143,10
AUXILIO FINANCEIRO AOS MUNICIPIOS - AFM	ADM	500.000,00	0,00	0,00	497.214,59
Cota-Parte do Imposto Sobre a Propriedad	ADM	10.600,00	773,66	1.099,30	303,27
Cota-Parte do Imposto Sobre Produtos Ind	ADM	8.480,00	4.387,43	8.450,85	8.012,36
Cota-Parte do Simples Nacional - L,C, N	ADM	37.100,00	23.978,15	45.616,91	63.637,36
Cota-parte da Compensação Financeira de	ADM	15.900,00	0,00	0,00	0,00
COTA-PARTE DA COMPENSAÇÃO FINANCEIRA DE	INFRA	0,00	697,96	697,96	0,00
COTA-PARTE ROYALTIES-COMPEN.FINANC.PELA	INFRA	1.598.326,00	8.360,87	13.333,30	21.817,89
Cota-parte Royalties - Compensação Finan	ADM	53.000,00	0,00	0,00	0,00
COTA-PARTE DO FUNDO ESPECIAL DO PETRÔLEO	INFRA	1.598.326,00	39.971,35	95.888,04	98.181,07
Cota-Parte do Fundo Especial do Petróleo	ADM	286.200,00	0,00	0,00	0,00
PISO DE ATENÇÃO BÁSICA FIXO PAB FIXO	FUS	2.000.000,00	295.008,00	550.016,00	510.016,00
PISO DE ATENÇÃO BÁSICA VARIÁVEL - PAB V	FUS	2.000.000,00	20.000,00	238.200,00	213.300,00
PSF - PROGRAMA SAÚDE DA FAMÍLIA	FUS	6.500.000,00	272.080,00	548.160,00	479.110,00

Relatório Resumido da Execução Orçamentária  
 Demonstrativo do Resultado Primário  
 Orçamentos Fiscal e Seguridade Social  
 Janeiro a Abril de 2015 - Bimestre Mar/Abr

LRF. Art. 53 inciso III - Anexo IV

R\$ Unidades

RECEITAS FISCAIS	UG	Previsão atualizada 2015	RECEITAS REALIZADAS		
			No Bimestre	Até o Bimestre	Até o Bimestre Exerc. Anterior
AGENTES COMUNITARIOS DE SAUDE	FUS	1.200.000,00	249.444,00	502.944,00	447.104,00
PROGRAMA SAUDE BUCAL	FUS	800.000,00	47.945,00	102.580,00	114.845,00
COMPENSAÇÃO DE ESPECIFICIDADES REGIONAIS	FUS	650.000,00	0,00	0,00	0,00
FATOR INCENTIVO ATENÇÃO BASICA - POVOS I	FUS	200.000,00	0,00	0,00	0,00
INCENTIVO ATENCAO INTEGRAL SAUDE DO ADOL	FUS	150.000,00	0,00	0,00	20.000,00
OUTROS PROGRAMAS FINANC, POR TRANSF, FUN	FUS	2.117.344,00	1.178.200,00	1.764.760,00	1.179.600,00
ATENCAO DE MAC AMBULATORIAL E HOSPITALAR	FUS	3.839.375,00	787.836,51	1.562.051,07	1.562.676,45
FUNDO DE ACOES ESTRATEGICAS E COMPEMSACA	FUS	200.000,00	0,00	0,00	0,00
VIGILANCIA SANITARIA	FUS	212.000,00	61.921,68	182.483,77	175.735,58
Transf, FNAS Protecao social Basica	FMAS	954.000,00	0,00	0,00	1.840,00
TRANSF. RECURSOS DO FNAS - PETI	FMAS	212.000,00	0,00	0,00	0,00
Cadastro Unico	FMAS	254.400,00	0,00	0,00	0,00
TRANSF. DE RECURSOS PPD	FMAS	200.000,00	0,00	0,00	0,00
TRANSF. DE RECURSOS PAJ	FMAS	150.000,00	0,00	0,00	0,00
TRANSF. DE RECURSOS BOLSA FAMILIA	FMAS	150.000,00	0,00	63.869,70	0,00
TRANSF. RECURSOS ASEF	FMAS	100.000,00	0,00	0,00	0,00
TRANSFERENCIA DE RECURSOS DO C.R.A.S.	FMAS	680.000,00	0,00	0,00	0,00
TRANSFERENCIA DE RECURSOS DO C.R.E.A.S	FMAS	500.000,00	0,00	0,00	0,00
TRANSF. RECURSOS PRO JOVEM	FMAS	180.000,00	0,00	0,00	0,00
TRANSF. RECURSOS IGD	FMAS	100.000,00	0,00	0,00	91.781,71
TRANSF. RECURSOS IGD-SUAS	FMAS	80.000,00	23.352,00	27.292,91	15.948,68
TRANSF. RECURSOS PAIF.	FMAS	50.000,00	18.000,00	18.000,00	13.500,00
TRANSF. RECURSOS PISO BAS - FIXO	FMAS	80.000,00	0,00	48.000,00	96.000,00
TRANSF. RECURSOS PISO BAS. MEDIA COMPLEX	FMAS	600.000,00	12.500,00	27.200,00	69.500,00
TRANSF. RECURSOS BENEFICIOS EVENTUAIS	FMAS	80.000,00	6.000,00	6.000,00	4.500,00
TRANSF DE RECURSO DO ACESSUAS	FMAS	150.000,00	0,00	0,00	0,00

## ACARAU

Continuação

Relatório Resumido da Execução Orçamentária  
 Demonstrativo do Resultado Primário  
 Orçamentos Fiscal e Seguridade Social  
 Janeiro a Abril de 2015 - Bimestre Mar/Abr

LRF. Art. 53 inciso III - Anexo IV

R\$ Unidades

RECEITAS FISCAIS	UG	Previsão atualizada 2015	RECEITAS REALIZADAS		
			No Bimestre	Até o Bimestre	Até o Bimestre Exerc. Anterior
DEMAIS TRANFERENCIAS DE CONVENIO COM A A	FMAS	5.000.000,00	0,00	156.000,00	312.040,00
Transferencias do Salario-Educacao	FME	1.060.000,00	254.437,51	721.425,78	499.016,91
Transferencias Diretas do FNDE referente	FME	200.000,00	0,00	0,00	0,00
Transferencias Diretas do FNDE referente	FME	2.000.000,00	204.912,00	316.184,00	203.056,00
Transferencias Diretas do FNDE referente	FME	1.469.360,00	83.675,39	175.979,74	92.304,27
Transf, do Progrma de Educacao de Jovens	FME	300.000,00	0,00	0,00	0,00
OUTRAS TRANS. RECURSOS FNDE.	FME	4.075.680,00	0,00	0,00	488.234,56
Transferencia Financeira do ICMS - Deson	ADM	42.400,00	8.301,05	8.301,05	7.558,23
Outras Transferencias da Uniao	ADM	318.000,00	0,00	0,00	6.163,09
DEMAIS TRANSFERENCIAS DA UNIAO	ADM	212.000,00	0,00	0,00	0,00
Cota-Parte do ICMS	ADM	5.512.000,00	1.185.632,56	2.384.610,09	2.649.648,76
Cota-Parte do IPVA	ADM	636.000,00	333.595,61	761.562,95	670.262,17
Cota-Parte do IPI sobre Exportacao	ADM	42.400,00	972,08	4.063,25	261,17
CIDE-COTA PARTE DA CONTRIBUICAO DE INTER	ADM	212.000,00	0,00	0,00	0,00
COTA PARTE DA CONTRI. DE INTERVENCAO DO	INFRA	1.598.326,00	0,00	500,39	7.457,41
Transf, de Rec, do Fundo de Manut,e Dese	FME	20.000.000,00	6.543.212,03	11.244.845,37	9.056.854,63
	FME	8.030.110,00	1.097.497,30	3.406.780,96	2.230.308,18
<b>TRANSFERENCIAS DE INSTITUIÇÕES PRIVADAS</b>		<b>15.900,00</b>	<b>0,00</b>	<b>0,00</b>	<b>0,00</b>
Transferencias de Instituicao Privadas	ADM	15.900,00	0,00	0,00	0,00
<b>TRANSFERENCIAS DE CONVENIOS</b>		<b>1.197.214,00</b>	<b>0,00</b>	<b>0,00</b>	<b>0,00</b>
Outras Transferencias de Convenios da Un	ADM	500.000,00	0,00	0,00	0,00
Outras Transf, de Convenios dos Estados	ADM	697.214,00	0,00	0,00	0,00
<b>OUTRAS RECEITAS CORRENTES</b>		<b>556.675,00</b>	<b>24.874,37</b>	<b>29.188,06</b>	<b>50.405,90</b>
<b>MULTAS E JUROS DE MORA - DIVERSOS</b>		<b>15.900,00</b>	<b>0,00</b>	<b>0,00</b>	<b>532,05</b>
Outras Multas	ADM	15.900,00	0,00	0,00	532,05
<b>INDENIZACOES E RESTITUICOES</b>		<b>144.335,00</b>	<b>0,00</b>	<b>247,20</b>	<b>30.809,34</b>
Outras Indenizacao	ADM	31.800,00	0,00	0,00	12.046,70



Relatório Resumido da Execução Orçamentária  
 Demonstrativo do Resultado Primário  
 Orçamentos Fiscal e Seguridade Social  
 Janeiro a Abril de 2015 - Bimestre Mar/Abr

LRF. Art. 53 inciso III - Anexo IV

R\$ Unidades

RECEITAS FISCAIS	UG	Previsão atualizada 2015	RECEITAS REALIZADAS		
			No Bimestre	Até o Bimestre Exerc. Anterior	
RESTITUICOES	FME	40.000,00	0,00	0,00	987,00
RESTITUICOES	FMAS	10.735,00	0,00	0,00	0,00
OUTRAS RESTITUICOES	FME	30.000,00	0,00	0,00	0,00
Outras Restituicao	ADM	31.800,00	0,00	247,20	17.775,64
<b>RECEITA DA DIVIDA ATIVA</b>		<b>78.440,00</b>	<b>21.498,23</b>	<b>25.564,72</b>	<b>19.064,51</b>
RECEITA DA DIVIDA ATIVA - IPTU	ADM	53.000,00	21.498,23	25.564,72	15.388,35
RECEITA DA DIVIDA ATIVA DO IMPOSTO SOBRE	ADM	1.060,00	0,00	0,00	1.956,93
Receita da Divida Ativa Nao Tributaria	ADM	24.380,00	0,00	0,00	1.719,23
<b>RECEITAS DIVERSAS</b>		<b>318.000,00</b>	<b>3.376,14</b>	<b>3.376,14</b>	<b>0,00</b>
Outras Receitas	ADM	318.000,00	3.376,14	3.376,14	0,00
<b>RECEITAS FISCAIS DE CAPITAL (VI) = (II-III-IV-V)</b>		<b>36.808.353,00</b>	<b>382.132,68</b>	<b>556.316,48</b>	<b>1.771.172,47</b>
<b>RECEITAS DE CAPITAL</b>		<b>37.045.046,00</b>	<b>382.132,68</b>	<b>556.316,48</b>	<b>1.771.172,47</b>
<b>ALIENACOES DE BENS</b>		<b>236.693,00</b>	<b>0,00</b>	<b>0,00</b>	<b>0,00</b>
<b>ALIENACAO DE BENS MOVEIS</b>		<b>236.693,00</b>	<b>0,00</b>	<b>0,00</b>	<b>0,00</b>
Alienacao de Outros Bens Moveis	ADM	236.693,00	0,00	0,00	0,00
<b>TRANSFERENCIAS DE CAPITAL</b>		<b>36.808.353,00</b>	<b>382.132,68</b>	<b>556.316,48</b>	<b>1.771.172,47</b>
<b>TRANSFERENCIAS INTERGOVERNAMENTAIS</b>		<b>24.390.633,00</b>	<b>382.132,68</b>	<b>556.316,48</b>	<b>0,00</b>
TRANSFERENCIAS DOS ESTADOS	INFRA	24.390.633,00	382.132,68	556.316,48	0,00
<b>TRANSFERENCIAS DE CONVENIOS</b>		<b>12.417.720,00</b>	<b>0,00</b>	<b>0,00</b>	<b>1.771.172,47</b>
TRANSFERENCIAS DE CONVENIO DA UNIAO P/	FMAS	1.295.380,00	0,00	0,00	0,00
TRANSFERENCIAS DE CONVENIO COM A SAUDE	FUS	795.240,00	0,00	0,00	1.351.200,00
OUTRAS TRANSFERENCIAS DE CONVENIO DA UNI	FME	8.827.100,00	0,00	0,00	419.972,47
Outras Transferencias de Convenios da Un	ADM	500.000,00	0,00	0,00	0,00
Outras Transferencias de Convenio dos Es	ADM	1.000.000,00	0,00	0,00	0,00
<b>RECEITAS FISCAIS DE CAPITAL (VI) = (II-III-IV-V)</b>		<b>36.808.353,00</b>	<b>382.132,68</b>	<b>556.316,48</b>	<b>1.771.172,47</b>
<b>RECEITAS FISCAIS LÍQUIDAS (VII)</b>		<b>149.430.172,00</b>	<b>17.097.131,89</b>	<b>34.513.658,89</b>	<b>34.111.679,42</b>

Relatório Resumido da Execução Orçamentária  
**Demonstrativo do Resultado Primário**  
 Orçamentos Fiscal e Seguridade Social  
 Janeiro a Abril de 2015 - Bimestre Mar/Abr

LRF. Art. 53 inciso III - Anexo IV

R\$ Unidades

RECEITAS FISCAIS

Previsão  
atualizada  
2015

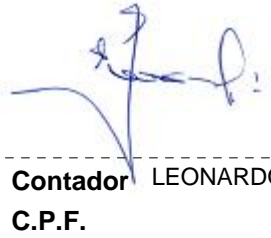
RECEITAS

REALIZADAS

UG

No  
BimestreAté o  
BimestreAté o Bimestre  
Exerc. Anterior


**Gestor** ALEXANDRE FERREIRA GOMES DA SILVEIRA  
**C.P.F.** 430.476.293-15



**Contador** LEONARDO JOSE MACEDO  
**C.P.F.**



**Cont.Int.** SIMAO PEDRO DE CARVALHO  
**C.P.F.** 001.330.168-38

Relatório Resumido da Execução Orçamentária  
 Demonstrativo do Resultado Primário  
 Orçamentos Fiscal e Seguridade Social  
 Janeiro a Abril de 2015 - Bimestre Mar/Abr

LRF, Art. 53 inciso III - Anexo IV

R\$ Unidades

DESPESAS FISCAIS	Dotação atualizada 2015	DESPESAS LIQUIDADAS		
		No Bimestre	Até o Bimestre	Até o Bimestre Exerc. Anterior
<b>DESPESAS</b>				
<b>3.0.00.00.00 DESPESAS CORRENTES</b>	<b>90.852.115,63</b>	<b>13.821.695,31</b>	<b>25.888.376,44</b>	<b>27.300.300,71</b>
<b>3.1.00.00.00 PESSOAL E ENCARGOS SOCIAIS</b>	<b>44.974.384,81</b>	<b>9.386.197,73</b>	<b>18.247.084,35</b>	<b>232,00</b>
<b>3.1.90.00.00 APLICAÇÕES DIRETAS</b>	<b>44.974.384,81</b>	<b>9.386.197,73</b>	<b>18.247.084,35</b>	<b>232,00</b>
3.1.90.04.00 CONTRATAÇÃO POR TEMPO DETERMINADO	1.165.050,00	0,00	0,00	0,00
3.1.90.11.00 VENCIMENTOS E VANT. FIXAS PESSOAL CIVIL	37.299.973,50	8.638.292,98	16.589.312,27	0,00
3.1.90.13.00 OBRIGAÇÕES PATRONAIS	6.315.101,31	746.328,75	1.655.408,08	0,00
3.1.90.14.00 DIARIAS CIVIL	10.000,00	0,00	0,00	0,00
3.1.90.16.00 OUTRAS DESP. VARIÁVEIS PESSOAL CIVIL	67.660,00	0,00	0,00	0,00
3.1.90.91.00 SENTENÇAS JUDICIAIS	52.000,00	1.576,00	2.364,00	0,00
3.1.90.92.00 DESPESAS DE EXERCÍCIOS ANTERIORES	64.600,00	0,00	0,00	232,00
<b>3.3.00.00.00 OUTRAS DESPESAS CORRENTES</b>	<b>45.877.730,82</b>	<b>4.435.497,58</b>	<b>7.641.292,09</b>	<b>27.300.068,71</b>
<b>3.3.50.00.00 TRANSF. A INST. PRIV. SEM FINS LUCRATIVO</b>	<b>3.317.760,00</b>	<b>608.469,72</b>	<b>1.734.621,88</b>	<b>2.566.744,00</b>
3.3.50.41.00 CONTRIBUIÇÕES	2.356.060,00	572.469,72	1.633.121,88	1.828.000,00
3.3.50.43.00 SUBVENÇÕES SOCIAIS	961.700,00	36.000,00	101.500,00	738.744,00
<b>3.3.90.00.00 APLICAÇÕES DIRETAS</b>	<b>42.559.970,82</b>	<b>3.827.027,86</b>	<b>5.906.670,21</b>	<b>24.733.324,71</b>
3.3.90.08.00 OUTROS BENEFÍCIOS ASSISTENCIAIS DO SER	264.300,00	90.480,00	90.480,00	0,00
3.3.90.14.00 DIÁRIAS - CIVIL	448.744,77	19.670,00	34.245,00	44.596,00
3.3.90.18.00 AUXÍLIO FINANCEIRO A ESTUDANTES	80.700,00	0,00	0,00	0,00
3.3.90.18.01 INCENTIVO DE BOLSA PARA BANDA DE MUSIC	142.000,00	9.300,00	28.500,00	75.000,00
3.3.90.30.00 MATERIAL DE CONSUMO	10.670.325,33	531.082,06	772.846,58	6.117.697,68
3.3.90.31.00 PREMIAÇÕES CULT.ART.CIENT.DESP.E OUTRA	104.800,00	1.500,00	6.200,00	17.050,00
3.3.90.32.00 MATERIAL, BEM OU SERVIÇO P/DISTRIBUICA	801.200,00	47.183,71	47.458,71	184.068,00
3.3.90.33.00 PASSAGENS E DESPESAS COM LOCOMOÇÃO	105.788,43	1.870,60	1.870,60	3.517,20
3.3.90.34.00	25.000,00	0,00	0,00	0,00
3.3.90.35.00 SERVIÇOS DE CONSULTORIA	2.005.680,00	96.050,00	189.600,00	468.800,00
3.3.90.36.00 OUTROS SERV. DE TERCEIROS PESSOA FÍSIC	6.254.614,18	270.905,36	517.633,36	1.188.171,17
3.3.90.37.00 LOCAÇÃO DE MÃO DE OBRA	520.390,00	0,00	0,00	0,00
3.3.90.39.00 OUTROS SERV. DE TERC. PESSOA JURÍDICA	18.275.856,88	2.337.139,01	3.542.983,06	14.902.291,03
3.3.90.41.00 CONTRIBUIÇÕES	213.200,00	0,00	4.500,00	162.000,00
3.3.90.45.00 SUBVENÇÕES ECONÔMICAS	15.000,00	0,00	0,00	0,00
3.3.90.46.00 AUXÍLIO ALIMENTAÇÃO	31.800,00	0,00	0,00	0,00
3.3.90.47.00 OBRIGAÇÕES TRIBUTÁRIAS E CONTRIBUTIVAS	1.040.091,23	68.321,85	169.404,17	520.000,00
3.3.90.48.00 OUTROS AUX. FINAN. A PESSOAS FÍSICAS	550.000,00	60.800,00	118.400,00	0,00
3.3.90.91.00 SENTENÇAS JUDICIAIS	21.200,00	0,00	0,00	678,00
3.3.90.92.00 DESPESAS DE EXERCÍCIOS ANTERIORES	895.680,00	292.725,27	362.369,86	1.009.455,63
3.3.90.93.00 INDENIZAÇÕES E RESTITUIÇÕES	93.600,00	0,00	20.178,87	40.000,00
<b>4.0.00.00.00 DESPESAS DE CAPITAL</b>	<b>57.168.062,88</b>	<b>254.913,87</b>	<b>540.623,65</b>	<b>7.574.180,66</b>
<b>4.4.00.00.00 INVESTIMENTOS</b>	<b>55.853.662,88</b>	<b>103.123,40</b>	<b>311.664,82</b>	<b>6.774.180,66</b>
<b>4.4.90.00.00 APLICAÇÕES DIRETAS</b>	<b>55.853.662,88</b>	<b>103.123,40</b>	<b>311.664,82</b>	<b>6.774.180,66</b>

Relatório Resumido da Execução Orçamentária  
 Demonstrativo do Resultado Primário  
 Orçamentos Fiscal e Seguridade Social  
 Janeiro a Abril de 2015 - Bimestre Mar/Abr

LRF. Art. 53 inciso III - Anexo IV

R\$ Unidades

DESPESAS FISCAIS	Dotação atualizada 2015	DESPESAS LIQUIDADAS		
		No Bimestre	Até o Bimestre	Até o Bimestre Exerc. Anterior
4.4.90.51.00 OBRAS E INSTALAÇÕES	45.247.720,73	77.146,02	262.604,44	6.092.608,64
4.4.90.52.00 EQUIPAMENTOS E MATERIAL PERMANENTE	7.797.402,15	25.977,38	49.060,38	671.572,02
4.4.90.61.00 AQUISIÇÃO DE IMÓVEIS	2.543.540,00	0,00	0,00	10.000,00
4.4.90.92.00 DESPESAS DE EXERCÍCIOS ANTERIORES	265.000,00	0,00	0,00	0,00
<b>4.6.00.00.00 AMORTIZAÇÃO DA DÍVIDA</b>	<b>1.314.400,00</b>	<b>151.790,47</b>	<b>228.958,83</b>	<b>800.000,00</b>
<b>4.6.90.00.00 APLICAÇÕES DIRETAS</b>	<b>1.314.400,00</b>	<b>151.790,47</b>	<b>228.958,83</b>	<b>800.000,00</b>
4.6.90.71.00 PRINCIPAL DA DÍVIDA CONTRATUAL RESGATA	1.314.400,00	151.790,47	228.958,83	800.000,00
<b>9.0.00.00.00 RESERVA DE CONTINGÊNCIA</b>	<b>1.410.000,00</b>	<b>0,00</b>	<b>0,00</b>	<b>0,00</b>
<b>9.9.00.00.00 RESERVA DE CONTINGÊNCIA</b>	<b>1.410.000,00</b>	<b>0,00</b>	<b>0,00</b>	<b>0,00</b>
<b>9.9.99.00.00 RESERVA DE CONTINGÊNCIA</b>	<b>1.410.000,00</b>	<b>0,00</b>	<b>7.208.956,27</b>	<b>821.073.139,96</b>
9.9.99.99.99 RESERVA DE CONTINGÊNCIA	1.410.000,00	0,00	0,00	0,00
<b>TOTAL DAS DESPESAS</b>	<b>149.430.178,5</b>	<b>14.076.609,18</b>	<b>26.429.000,0</b>	<b>34.874.481,37</b>
<b>SALDO DE EXERCÍCIO ANTERIOR</b>			<b>3.734.828,02</b>	
<b>DESPESAS LIQUIDADAS</b>	<b>149.430.178,51</b>	<b>14.076.609,18</b>	<b>26.429.000,09</b>	<b>34.874.481,37</b>
<b>RESULTADO FINAL</b>			<b>11.819.486,82</b>	



**Gestor** ALEXANDRE FERREIRA GOMES DA SILVEIRA  
**C.P.F.** 430.476.293-15



**Contador** LEONARDO JOSE MACEDO  
**C.P.F.**



**Cont.Int.** SIMAO PEDRO DE CARVALHO  
**C.P.F.** 001.330.168-38

**ACARAU**

**Relatório Resumido da Execução Orçamentária**  
**Demonstrativo do Resultado Nominal**  
 Orçamentos Fiscal e Seguridade Social  
 Janeiro a Abril de 2015 / Bimestre Março-Abril

LRF. Art. 53 inciso III - Anexo VI

R\$ Unidades

E S P E C I F I C A C A O	S A L D O		
	Em 31 de Dez 2014 (a)	Em 28 de Fev 2015 (b)	Em 30 de Abr 2015 (c)
DIVIDA CONSOLIDADA (I)	0	0	0
DEDUCOES (II)	(18.981.756,39)	12.679.209,03	16.145.421,83
Ativo Disponível	3.734.828,02	4.475.652,86	7.053.360,69
Haveres Financeiros	0	0	0
(-) Restos a Pagar Processados	22.716.584,41	-8.203.556,17	-9.092.061,14
DIVIDA CONSOLIDADA LIQUIDA (III) = (I-II)	0	0	0
RECEITA DE PRIVATIZACOES (IV)	0	0	0
PASSIVOS RECONHECIDOS (V)	0	0	0
DIVIDA FISCAL LIQUIDA (III+IV-V)	0	0	0

E S P E C I F I C A C A O	PERIODO DE REFERENCIA	
	No Bimestre (c - b)	Ate o bimestre (c - a)
RESULTADO NORMATIVO	0	0

FONTE: Balancetes Mensais



**Gestor** ALEXANDRE FERREIRA GOMES DA SILVEIRA  
**C.P.F.** 430.476.293-15



**Contador** LEONARDO JOSE MACEDO  
**C.P.F.**



**Cont.Int.** SIMAO PEDRO DE CARVALHO  
**C.P.F.** 001.330.168-38

**ACARAU**


**Relatório Redumido da Execução Orçamentária  
Demonstrativo dos Restos a Pagar por Poder e Órgão  
Orçamentos Fiscal e Seguridade Social  
Janeiro a Abril de 2015 - Bimestre Marco-Abril**

LRF. Art. 53 inciso V - Anexo II

R\$ Unidades

PODER / ÓRGÃO	RESTOS A PAGAR PROCESSADOS					RESTOS A PAGAR NÃO PROCESSADOS			
	INSCRITOS		Cancelados	Pagos	a Pagar	Inscritos	Cancelados	Pagos	a Pagar
	Exercícios Anteriores	Em 2015							
SECRETARIA DE INFRA ESTRUTURA	0,00	1.396.237,14	0,00	1.885.220,41	1.396.237,14	1.347.050,07	0,00	681.163,58	665.886,49
SECRETARIA DE AGRONEGOCIO E DESENV. ECON	0,00	48.561,49	0,00	52.478,29	48.561,49	160.427,05	0,00	133,18	160.293,87
SECRETARIA DE MEIO AMBIENTE	0,00	39.635,74	0,00	38.516,76	39.635,74	225.609,88	0,00	0,00	225.609,88
SECRETARIA DE CULTURA E TURISMO	0,00	57.139,53	0,00	229.798,03	57.139,53	351.664,56	0,00	0,00	351.664,56
SECRETARIA DE DESPORTO E JUVENTUDE	0,00	34.701,91	0,00	116.780,95	34.701,91	93.320,64	0,00	0,00	93.320,64
PLANEJAMENTO CONTROLE INTERNO E OUVIDORI	0,00	10.935,00	0,00	15.780,00	10.935,00	59.203,87	0,00	0,00	59.203,87
SEC. DE ADMINISTRACAO E FINANÇAS	0,00	284.012,94	0,00	0,00	284.012,94	1.589.638,45	0,00	0,00	1.589.638,45
FUNDO MUNICIPAL DE ASSISTENCIA SOCIAL	0,00	317.891,94	0,00	0,00	317.891,94	1.315.640,04	0,00	0,00	1.315.640,04
FUNDO MUNICIPAL DE SAUDE	0,00	1.314.181,21	0,00	0,00	1.314.181,21	3.905.802,97	0,00	120.344,36	3.785.458,61
FUNDO MUNICIPAL DE EDUCACAO	0,00	2.940.761,17	0,00	0,00	2.940.761,17	8.483.946,53	0,00	0,00	8.483.946,53
GABINETE DO PREFEITO	0,00	458.182,90	0,00	493.492,64	458.182,90	762.206,67	0,00	33.500,00	728.706,67
CAMARA MUNICIPAL	0,00	0,00	0,00	0,00	0,00	0,00	0,00	0,00	0,00
<b>Total</b>	<b>0,00</b>	<b>6.902.240,97</b>	<b>0,00</b>	<b>2.832.067,08</b>	<b>6.902.240,97</b>	<b>18.294.510,73</b>	<b>0,00</b>	<b>835.141,12</b>	<b>17.459.369,61</b>

  
**Gestor** ALEXANDRE FERREIRA GOMES DA SILVEIRA  
**C.P.F.** 430.476.293-15

  
**Contador** LEONARDO JOSE MACEDO  
**C.P.F.**


  
**Cont.Int./Sec.de Finanças**  
 SIMAO PEDRO DE CARVALHO  
**C.P.F.** 001.330.168-38


Relatório Resumido da Execução Orçamentária  
Dem. das Receitas de Oper. de Créd. e Despesas de Capital  
Orçamentos Fiscal e Seguridade Social  
Janeiro a Abril de 2015 - Bimestre Mar/Abr


RREO - Anexo XI (LRF, art.53,&amp;1ª Inciso 1

R\$ Unidades

RECEITAS	Previsão atualizada (a)	RECEITAS REALIZADAS até o Bimestre		SALDO A REALIZAR (c) = (a-b)
<b>RECEITAS DE OPERAÇÕES DE CRÉDITOS (I)</b>	<b>0,00</b>		<b>0,00</b>	<b>0,00</b>
<b>DESPESAS</b>				
DESPESAS	DOTAÇÃO ATUALIZADA (d)	DESPESAS EXECUTADAS até o Bimestre		SALDO A EXECUTAR (g) = (d) - (e+f)
		LIQUIDADAS (e)	INSCRITAS EM RESTOS A PAGAR NÃO PROCESSADOS (f)	
<b>DESPESAS CAPITAL</b>	<b>58.634.062,88</b>	<b>0,00</b>	<b>0,00</b>	<b>58.634.062,88</b>
(-) Incentivos Fiscais a Contribuinte				
(-) Incentivos Fiscais a Contribuinte				
(-) Incentivos Fiscais a Contribuinte por Inst.Financeiras				
<b>DESPESAS DE CAPITAL LÍQUIDA (II)</b>	<b>58.634.062,88</b>	<b>0,00</b>	<b>0,00</b>	<b>58.634.062,88</b>
<b>RESULTADO PARA APURAÇÃO DA REGRA DE OURO (III) = (I-II)</b>	<b>-58.634.062,88</b>		<b>0,00</b>	<b>-58.634.062,88</b>

  
Gestor ALEXANDRE FERREIRA GOMES DA SILVEIRA  
C.P.F. 430.476.293-15

  
Contador LEONARDO JOSE MACEDO  
C.P.F.

  
Cont.Int. SIMAO PEDRO DE CARVALHO  
C.P.F. 001.330.168-38

Relatório Resumido da Execução Orçamentária  
Dem.da Receitas de Alienação de Ativos e Aplic.dos Recursos  
Orçamentos Fiscal e Seguridade Social  
Janeiro a Abril de 2015 - Bimestre Mar/Abr


RREO - Anexo XIV (LRF, art.53,&amp;1ª Inciso III)


R\$ 1,00


RECEITAS	Previsão atualizada (a)	RECEITAS REALIZADAS (b)	SALDO A REALIZAR (c) = (a-b)
<b>RECEITAS DE CAPITAL</b>	<b>0,00</b>	<b>0,00</b>	<b>0,00</b>
<b>ALIENAÇÃO DE ATIVOS</b>	<b>0,00</b>	<b>0,00</b>	<b>0,00</b>
Alienação de Bens Móveis	0,00	0,00	0,00
Alienação de Bens Imóveis	0,00	0,00	0,00
<b>TOTAL</b>	<b>0,00</b>	<b>0,00</b>	<b>0,00</b>

DESPESAS APLICAÇÃO DOS RECURSOS DA ALIENAÇÃO DE ATIVOS	DOTAÇÃO ATUALIZADA (d)	DESPESAS EXECUTADAS até o Bimestre		SALDO A EXECUTAR (g) = (d) - (e+f)
		LIQUIDADAS (e)	INSCRITAS EM RESTOS A PAGAR NÃO PROCESSADOS (f)	
<b>DESPESAS DE CAPITAL</b>	<b>0,00</b>	<b>0,00</b>	<b>0,00</b>	<b>0,00</b>
Investimentos	0,00	0,00	0,00	0,00
Inversões Financeiras	0,00	0,00	0,00	0,00
Amortização da Dívida	0,00	0,00	0,00	0,00
<b>DESPESAS CORRENTES DOS REGIMES DE PREVIDÊNCIAS</b>	<b>0,00</b>	<b>0,00</b>	<b>0,00</b>	<b>0,00</b>
Regime Geral da Previdência Social	0,00	0,00	0,00	0,00
Regime Próprio dos Servidores Públicos	0,00	0,00	0,00	0,00
<b>TOTAL</b>	<b>0,00</b>	<b>0,00</b>	<b>0,00</b>	<b>0,00</b>

SALDO FINANCEIRO A APLICAR	EXEANT (h)	EXEATU (i) = (b) - (e+f)	SALDO ATUAL (j) = (h+i)
	0,00	0,00	0,00

  
Gestor ALEXANDRE FERREIRA GOMES DA SILVEIRA  
C.P.F. 430.476.293-15

  
Contador LEONARDO JOSE MACEDO  
C.P.F.

  
Cont.Int. SIMAO PEDRO DE CARVALHO  
C.P.F. 001.330.168-38



Relatório Resumido da Execução Orçamentária  
Dem.da Receitas de Alienação de Ativos e Aplic.dos Recursos  
Orçamentos Fiscal e Seguridade Social  
Janeiro a Abril de 2015 - Bimestre Mar/Abr


RREO - Anexo XIV (LRF, art.53,&amp;1ª Inciso III)


R\$ 1,00


RECEITAS	Previsão atualizada (a)	RECEITAS REALIZADAS (b)	SALDO A REALIZAR (c) = (a-b)
<b>RECEITAS DE CAPITAL</b>	<b>0,00</b>	<b>0,00</b>	<b>0,00</b>
<b>ALIENAÇÃO DE ATIVOS</b>	<b>0,00</b>	<b>0,00</b>	<b>0,00</b>
Alienação de Bens Móveis	0,00	0,00	0,00
Alienação de Bens Imóveis	0,00	0,00	0,00
<b>TOTAL</b>	<b>0,00</b>	<b>0,00</b>	<b>0,00</b>

DESPESAS APLICAÇÃO DOS RECURSOS DA ALIENAÇÃO DE ATIVOS	DOTAÇÃO ATUALIZADA (d)	DESPESAS EXECUTADAS até o Bimestre		SALDO A EXECUTAR (g) = (d) - (e+f)
		LIQUIDADAS (e)	INSCRITAS EM RESTOS A PAGAR NÃO PROCESSADOS (f)	
<b>DESPESAS DE CAPITAL</b>	<b>0,00</b>	<b>0,00</b>	<b>0,00</b>	<b>0,00</b>
Investimentos	0,00	0,00	0,00	0,00
Inversões Financeiras	0,00	0,00	0,00	0,00
Amortização da Dívida	0,00	0,00	0,00	0,00
<b>DESPESAS CORRENTES DOS REGIMES DE PREVIDÊNCIAS</b>	<b>0,00</b>	<b>0,00</b>	<b>0,00</b>	<b>0,00</b>
Regime Geral da Previdência Social	0,00	0,00	0,00	0,00
Regime Próprio dos Servidores Públicos	0,00	0,00	0,00	0,00
<b>TOTAL</b>	<b>0,00</b>	<b>0,00</b>	<b>0,00</b>	<b>0,00</b>

SALDO FINANCEIRO A APLICAR	EXEANT (h)	EXEATU (i) = (b) - (e+f)	SALDO ATUAL (j) = (h+i)
	0,00	0,00	0,00

  
Gestor ALEXANDRE FERREIRA GOMES DA SILVEIRA  
C.P.F. 430.476.293-15

  
Contador LEONARDO JOSE MACEDO  
C.P.F.

  
Cont.Int. SIMAO PEDRO DE CARVALHO  
C.P.F. 001.330.168-38

GOVERNO MUNICIPAL DE ACARAU  
 RELATÓRIO RESUMIDO DA EXECUÇÃO ORÇAMENTÁRIA  
**DEMONSTRATIVO DAS RECEITAS E DESPESAS PREVIDENCIÁRIAS DO REGIME PRÓPRIO DOS SERVIDORES PÚBLICOS**  
 ORÇAMENTO DA SEGURIDADE SOCIAL  
 2º BIMESTRE DE 2015

RREO - Anexo V (LRF, Art. 53, inciso II)

R\$ 1,00

RECEITAS PREVIDENCIÁRIAS	PREVISÃO INICIAL	PREVISÃO ATUALIZADA	RECEITAS REALIZADAS		
			No Bimestre	Até o Bimestre 2º 2015	Até o Bimestre 2º 2015
RECEITAS PREVIDENCIÁRIAS - RPPS (EXCETO INTRA-ORÇAMENTÁRIAS) (I)					
RECEITAS CORRENTES					
Receita de Contribuições					
Pessoal Civil					
Contribuição de Servidor Ativo Civil					
Contribuição de Servidor Inativo Civil					
Contribuição de Pensionista Civil					
Pessoal Militar					
Contribuição de Militar Ativo					
Contribuição de Militar Inativo					
Contribuição de Pensionista Militar					
Outras Contribuições Previdenciárias					
Compensação Previdenciária entre RGPS e RPPS					
Receita Patrimonial					
Receitas Imobiliárias					
Receitas de Valores Mobiliários					
Outras Receitas Patrimoniais					
Outras Receitas Correntes					
RECEITAS DE CAPITAL					
Alienação de Bens					
Outras Receitas de Capital					
RECEITAS PREVIDENCIÁRIAS - RPPS (EXCETO INTRA-ORÇAMENTÁRIAS) (II)					
REPASSES PREVIDENCIÁRIOS PARA COBERTURA DE DÉFICT - RPPS (III)					

SEM MOVIMENTO

GOVERNO MUNICIPAL DE ACARAU  
 RELATÓRIO RESUMIDO DA EXECUÇÃO ORÇAMENTÁRIA  
**DEMONSTRATIVO DAS RECEITAS E DESPESAS PREVIDENCIÁRIAS DO REGIME PRÓPRIO DOS SERVIDORES PÚBLICOS**  
 ORÇAMENTO DA SEGURIDADE SOCIAL  
 2º BIMESTRE DE 2015

OUTROS APORTES AO RPPS (IV)					
TOTAL DAS RECEITAS PREVIDENCIÁRIAS - RPPS (V) = (I + II + III + IV)					

DESPESAS PREVIDENCIÁRIAS	PREVISÃO INICIAL	PREVISÃO ATUALIZADA	DESPESAS LIQUIDADAS		
			No Bimestre	Até o Bimestre 2º 2015	Até o Bimestre 2º 2015
DESPESAS PREVIDENCIÁRIAS - RPPS (EXCETO INTRA-ORÇAMENTÁRIAS) (VI)					
ADMINISTRAÇÃO					
Despesas Correntes					
Despesas de Capital					
PREVIDÊNCIA SOCIAL					
Pessoal Civil					
Reformas					
Pensões					
Outros Benefícios Previdenciários					
Outras Despesas Previdenciárias					
Compensação Previdenciária de Aposentadorias entre o RPPS e o RGPS					
Compensação Previdenciária de Pensões entre o RPPS e o RGPS					
Demais Despesas Previdenciárias					
DESPESAS PREVIDENCIÁRIAS - RPPS (INTRA-ORÇAMENTÁRIAS) (VII)					
RESERVA DO RPPS (VIII)					
TOTAL DAS DESPESAS PREVIDENCIÁRIAS - RPPS (IX) = (VI + VII + VIII)					
RESULTADO PREVIDENCIÁRIO - RPPS (X) = (V + IX)					

SEM MOVIMENTO

SALDO DAS DISPONIBILIDADES FINANCEIRAS E INVESTIMENTOS DO RPPS	<MÊS ANTERIOR>	PERÍODO DE REFERÊNCIA	
		2015	2015
Caixa			

GOVERNO MUNICIPAL DE ACARAU  
 RELATÓRIO RESUMIDO DA EXECUÇÃO ORÇAMENTÁRIA  
**DEMONSTRATIVO DAS RECEITAS E DESPESAS PREVIDENCIÁRIAS DO REGIME PRÓPRIO DOS SERVIDORES PÚBLICOS**  
 ORÇAMENTO DA SEGURIDADE SOCIAL  
 2º BIMESTRE DE 2015

Bancos Conta Movimento		
Investimentos		

RECEITAS PREVIDENCIÁRIAS INTRA-ORÇAMENTÁRIAS - RPPS	PREVISÃO INICIAL	PREVISÃO ATUALIZADA	RECEITAS REALIZADAS		
			No Bimestre	Até o Bimestre 2º 2015	Até o Bimestre 2º 2015
RECEITA CORRENTES					
Receita de Contribuições					
Pessoal Civil					
Contribuição Patronal de Servidor Ativo Civil					
Contribuição Patronal de Servidor Inativo Civil					
Contribuição Patronal de Pensionista Civil					
Pessoal Militar					
Contribuição Patronal de Militar Ativo					
Contribuição Patronal de Militar Inativo					
Contribuição Patronal de Pensionista Militar					
Outras Contribuições Previdenciárias					
Receita Patrimonial					
Receitas Imobiliárias					
Receitas de Valores Mobiliários					
Outras Receitas Patrimoniais					
Outras Receitas Correntes					
RECEITAS DE CAPITAL					
Alienação de Bens					
Outras Receitas de Capital					
<b>TOTAL DAS RECEITAS PREVIDENCIÁRIAS INTRA-ORÇAMENTÁRIAS</b>					

SEM MOVIMENTO

GOVERNO MUNICIPAL DE ACARAU  
 RELATÓRIO RESUMIDO DA EXECUÇÃO ORÇAMENTÁRIA  
**DEMONSTRATIVO DAS RECEITAS E DESPESAS PREVIDENCIÁRIAS DO REGIME PRÓPRIO DOS SERVIDORES PÚBLICOS**  
 ORÇAMENTO DA SEGURIDADE SOCIAL  
 2º BIMESTRE DE 2015

DESPESAS PREVIDENCIÁRIAS INTRA-ORÇAMENTÁRIAS - RPPS	DOTAÇÃO INICIAL	DOTAÇÃO ATUALIZADA	DESPESAS LIQUIDADAS		
			No Bimestre	Até o Bimestre 2º 2015	Até o 2º Bimestre 2015
ADMINISTRAÇÃO (XIV) Despesas Correntes Despesas de Capital					
<b>TOTAL DAS DESPESAS PREVIDENCIÁRIAS INTRA-ORÇAMENTÁRIAS</b>					

FORNECEDOR:



Gestor: ALEXANDRE FERREIRA GOMES DA SILVEIRA  
 CPF: 430.476.293-15



Contador: LEONARDO JOSE MACEDO  
 CPF: 246.015.433-04



Cont.Int.: SIMAO PEDRO DE CARVALHO  
 CPF: 001.330.168-38

GOVERNO MUNICIPAL DE ACARAU  
 RELATÓRIO RESUMIDO DA EXECUÇÃO ORÇAMENTÁRIA  
**DEMONSTRATIVO DAS RECEITAS DE IMPOSTOS LÍQUIDA E DAS DESPESAS PRÓPRIAS COM AÇÕES E SERVIÇOS PÚBLICOS DE SAÚDE**  
 ORÇAMENTO FISCAL E DA SEGURIDADE SOCIAL  
 2º BIMESTRE DO EXERCÍCIO DE 2015

RREO - Anexo XVI (ADCT, art. 77)

R\$ 1,00

RECEITAS PREVIDENCIÁRIAS	PREVISÃO INICIAL	PREVISÃO ATUALIZADA (a)	RECEITAS REALIZADAS	
			Até o Bimestre (b)	% (b/a)
<b>RECEITAS DE IMPOSTOS LÍQUIDAS E TRANSF. CONSTITUCIONAIS E LEGAIS (I)</b>	<b>82.144.512,00</b>	<b>82.144.512,00</b>	<b>13.856.311,79</b>	<b>0,17</b>
Impostos	3.529.800,00	3.529.800,00	1.055.541,61	0,30
Multas, Juros de Mora e Outros Encargos dos Impostos				
Dívida Ativa dos Impostos	78.440,00	78.440,00	25.564,72	0,33
Multas, Juros de Mora, Atual. Mon. Outros Encar. da Dívida Ativa dos Impostos		-	-	
Receitas de Transferências Constitucionais e Legais	78.536.272,00	78.536.272,00	12.775.205,46	0,16
<b>TRANSFERÊNCIAS DE RECURSOS DO SISTEMA ÚNICO DE SAÚDE - SUS (II)</b>	<b>20.001.219,97</b>	<b>20.001.219,97</b>	<b>4.885.030,64</b>	<b>0,24</b>
RECEITAS DE OPERAÇÕES DE CRÉDITO VINCULADAS À SAÚDE (III)				
OUTRAS RECEITAS ORÇAMENTÁRIAS	53.381.914,94	53.381.914,94	18.352.922,03	0,34
(-) DEDUÇÃO PARA O FUNDEB	6.019.028,40	6.019.028,40	2.555.040,85	0,42
<b>TOTAL</b>	<b>149.430.178,51</b>	<b>149.430.178,51</b>	<b>34.513.658,89</b>	<b>0,23</b>
DESPESAS COM SAÚDE (Por Grupo de Natureza da Despesa)	DOTAÇÃO INICIAL	DOTAÇÃO ATUALIZADA (c)	DESPESAS LIQUIDADAS	
			Até o Bimestre (d)	% (d/c)
<b>DESPESAS CORRENTES</b>	<b>18.836.219,97</b>	<b>18.793.139,97</b>	<b>7.093.081,22</b>	<b>0,76</b>
Pessoal e Encargos Sociais	8.578.000,00	9.028.098,65	3.784.926,14	0,42
Juros e Encargos da Dívida	-	-		
Outras Despesas Correntes	10.258.219,97	9.765.041,32	3.308.155,08	0,34
<b>DESPESA DE CAPITAL</b>	<b>5.172.122,15</b>	<b>5.172.122,15</b>	<b>48.261,38</b>	<b>0,01</b>
Investimentos	5.172.122,15	5.172.122,15	48.261,38	0,01
Inversões Financeiras				
Amortização da Dívida	-	-		
<b>TOTAL (IV)</b>	<b>24.008.342,12</b>	<b>23.965.262,12</b>	<b>7.141.342,60</b>	<b>0,77</b>

GOVERNO MUNICIPAL DE ACARAU  
 RELATÓRIO RESUMIDO DA EXECUÇÃO ORÇAMENTÁRIA  
**DEMONSTRATIVO DAS RECEITAS DE IMPOSTOS LÍQUIDA E DAS DESPESAS PRÓPRIAS COM AÇÕES E SERVIÇOS PÚBLICOS DE SAÚDE**  
 ORÇAMENTO FISCAL E DA SEGURIDADE SOCIAL  
 2º BIMESTRE DO EXERCÍCIO DE 2015

DESPESAS PRÓPRIAS COM AÇÕES E SERV. PÚBLICOS DE SAÚDE	DOTAÇÃO INICIAL	DOTAÇÃO ATUALIZADA	DESPESAS LIQUIDADAS	
			Até o Bimestre (e)	% (e)/despesas com saúde
DESPESAS COM SAÚDE	24.008.342,12	23.965.262,12	7.141.342,60	3,00
(+) RESTOS A PAGAR DE EXERCÍCIO ANTERIOR LIQUIDADOS NO EXERCÍCIO			120.344,36	
(-) DESPESAS COM INATIVOS E PENSIONISTAS				
(-) DESPESAS CUSTEADAS COM OUT. RECURSOS DEST. À SAÚDE				
Recursos de Transferências do Sistemas Único de Saúde - SUS	20.001.219,97	20.001.219,97	4.885.030,64	2,06
Recursos de Operações de Crédito				
Outros Recursos				
(-) RESTOS A PAGAR INSCRITOS NO EXERCÍCIO SEM DISPONIBILIDADE FINANCEIRA DE RECURSOS PRÓPRIOS VINCULADOS			-	-
<b>TOTAL DESPESAS PRÓPRIAS COM AÇÕES E SERV. PÚB. DE SAÚDE (V)</b>	<b>4.007.122,15</b>	<b>3.964.042,15</b>	<b>2.376.656,32</b>	<b>17,15</b>

SALDO DAS DISPONIBILIDADES FINANCEIRAS E INVESTIMENTOS DO RPPS	RESTOS A PAGAR INSCRITOS COM DISPONIBILIDADE FINANCEIRA DE RECURSOS PRÓPRIOS VINCULADOS	
	Inscritos em Exercícios Anteriores	Cancelados Em 2014 (VI)
RESTOS A PAGAR DE DESPESAS PRÓPRIAS COM AÇÕES E SERVIÇOS PÚBLICOS DE SAÚDE	-	-

PARTICIPAÇÃO DAS DESPESAS COM AÇÕES E SERVIÇOS PÚBLICOS DE SAÚDE NA RECEITA DE IMPOSTOS LÍQUIDA E TRANSFERÊNCIAS CONSTITUCIONAIS E LEGAIS - LIMITE CONSTITUCIONAL $\leq \frac{V - VI}{I}$	
---	--

GOVERNO MUNICIPAL DE ACARAU  
 RELATÓRIO RESUMIDO DA EXECUÇÃO ORÇAMENTÁRIA  
**DEMONSTRATIVO DAS RECEITAS DE IMPOSTOS LÍQUIDA E DAS DESPESAS PRÓPRIAS COM AÇÕES E SERVIÇOS PÚBLICOS DE SAÚDE**  
 ORÇAMENTO FISCAL E DA SEGURIDADE SOCIAL  
 2º BIMESTRE DO EXERCÍCIO DE 2015

DESPESAS COM SAÚDE (Por Subfunção)	DOTAÇÃO INICIAL	DOTAÇÃO ATUALIZADA	DESPESAS LIQUIDADAS	
			Até o Bimestre (i)	% (i/total i)
Atenção Básica	13.476.900,00	11.992.820,00	2.857.004,01	0,40
Assistência Hospitalar e Ambulatorial	4.098.812,12	5.634.812,12	2.586.597,96	0,36
Suporte Profilático e Terapêutico	220.000,00	260.000,00	20.669,25	
Vigilância Sanitária	217.800,00	217.800,00	20.241,20	0,00
Gestão do SUS	673.100,00	673.100,00	259.560,93	-
Outros Encargos Especiais	848.000,00	718.000,00	68.741,87	
Outras Subfunções	4.473.730,00	4.468.730,00	1.328.527,38	-
<b>TOTAL</b>	<b>24.008.342,12</b>	<b>23.965.262,12</b>	<b>7.141.342,60</b>	<b>0,77</b>

FONTE:



Gestor: ALEXANDRE FERREIRA GOMES DA SILVEIRA  
 CPF: 430.476.293-15



Contador: LEONARDO JOSE MACEDO  
 CPF: 246.015.433-04



Cont.Int.: SIMAO PEDRO DE CARVALHO  
 CPF: 001.330.168-38



GOVERNO MUNICIPAL DE ACARAU  
 RELATÓRIO RESUMIDO DA EXECUÇÃO ORÇAMENTÁRIA  
 DEMONSTRATIVO DA PROJEÇÃO ATUARIAL DO REGIME PRÓPRIO DE PREVIDÊNCIA SOCIAL DOS SERVIDORES PÚBLICOS  
 ORÇAMENTO DA SEGURIDADE SOCIAL  
 2º BIMESTRE DO EXERCÍCIO 2015

RREO - Anexo XIII (LRF, Art. 53, § 1º, inciso II)

R\$ 1,00

EXERCÍCIO	RECEITAS PREVIDENCIÁRIAS (a)	RECEITAS PREVIDENCIÁRIAS (b)	RESULTADO PREVIDENCIÁRIO (c) = (a + b)	SALDO FINANCEIRO DO EXERCÍCIO (d) = ("d" exercício anterior) + (c)
<p style="font-size: 48px; font-weight: bold; letter-spacing: 10px;">SEM MOVIMENTO</p> <p>O MUNICIPIO NÃO POSSUE REGIME PRÓPRIO DE PREVIDENCIA</p>				

FONTES:



Gestor: ALEXANDRE FERREIRA G. DA SILVEIRA  
 CPF: 430.476.293-15



Contador: LEONARDO JOSE MACEDO  
 CPF: 246.015.433-04



Cont.Int.: SIMÃO PEDRO DE CARVALHO  
 CPF: 001.330.168-38

GOVERNO MUNICIPAL DE ACARAU  
 RELATÓRIO RESUMIDO DA EXECUÇÃO ORÇAMENTÁRIA  
**DEMONSTRATIVO DAS PARCERIAS PÚBLICO-PRIVADAS**  
 ORÇAMENTO FISCAL E DA SEGURIDADE SOCIAL  
 2º BIMESTRE DO EXERCÍCIO DE 2015

RREO - Anexo XVII (Lei nº 11.079, de 30.12.2004, arts. 22, 25 e 28)

R\$ 1,00

ESPECIFICAÇÃO	SALTO TOTAL EM 31 DE DEZEMBRO DO EXERCÍCIO ANTERIOR (a)	REGISTROS EFETUADOS EM <2013>		SALDO TOTAL (c) = (a + b)
		No bimestre	Até o bimestre (b)	
TOTAL DE ATIVOS				
Direitos Futuros				
Ativos Contabilizados na SPE				
Contrapartida para Provisões de PPP				
TOTAL DE PASSIVOS (I)				
Obrigações Não Relacionadas a Serviços				
Contrapartida para Ativos da SPE				
Provisões de PPP				
GARANTIAS DE PPP (II)				
SALDO LÍQUIDO DE PASSIVOS DE PPP (III) = (I-II)				
PASSIVOS CONTINGENTES				
Contraprestações Futuras				
Riscos Não Provisionados				
Outros Passivos Contingentes				
ATIVOS CONTINGENTES				
Serviços Futuros				
Outros Ativos Contingentes				

SEM MOVIMENTO

GOVERNO MUNICIPAL DE ACARAU  
 RELATÓRIO RESUMIDO DA EXECUÇÃO ORÇAMENTÁRIA  
**DEMONSTRATIVO DAS PARCERIAS PÚBLICO-PRIVADAS**  
 ORÇAMENTO FISCAL E DA SEGURIDADE SOCIAL  
 2º BIMESTRE DO EXERCÍCIO DE 2015

DESPESAS DE PPP	EXERCÍCIO ANTERIOR	EXERCÍCIO CORRETE (EC)	<EC + 1>	<EC + 2>	<EC + 3>	<EC + 4>	<EC + 5>	<EC + 6>	<EC + 7>	<EC + 8>	<EC + 9>
Do Ente Federado											
Das Estatais Não-Dependentes											
TOTAL DAS DESPESAS											
RECEITA CORRENTE LÍQUIDA (RCL)											
TOTAL DAS DESPESAS / RCL (%)											
Nota:											

FONTE:



Gestor: ALEXANDRE FERREIRA G. DA SILVEIRA  
 CPF: 430.476.293-15



Contador: LEONARDO JOSE MACEDO  
 CPF: 246.015.433-04



Cont.Int.: SIMAO PEDRO DE CARVALHO  
 CPF: 001.330.168-38

GOVERNO MUNICIPAL DE ACARAU  
RELATÓRIO RESUMIDO DA EXECUÇÃO ORÇAMENTÁRIA  
**DEMOSTRATIVO SIMPLIFICADO DO RELATÓRIO RESUMIDO DA EXECUÇÃO ORÇAMENTÁRIA**  
ORÇAMENTO FISCAL E DA SEGURIDADE SOCIAL  
2º BIMESTRE DE 2015

LRF, Art. 48 - Anexo XVIII	R\$1 ,00	
<b>BALANÇO ORÇAMENTÁRIO - RECEITAS</b>	No Bimestre	Até o Bimestre
Previsão Inicial da Receita	24.905.029,75	149.430.178,51
Previsão Atualizada da Receita	24.905.029,75	149.430.178,51
Receitas Realizadas	17.097.131,89	34.513.658,89
<b>Défict Orçamentário</b>	<b>7.807.897,86</b>	<b>114.916.519,62</b>
Saldos de Exercício Anteriores		
<b>BALANÇO ORÇAMENTÁRIO - DESPESAS</b>	No Bimestre	Até o Bimestre
Dotação Inicial		149.430.178,00
Créditos Adicionais		-
Dotação Atualizada		149.430.178,00
Despesas Empenhadas	9.035.624,50	44.724.010,82
Despesas Liquidadas	14.076.609,18	26.429.000,09
Superávit Orçamentário		104.706.167,18
<b>DESPESAS POR FUNÇÃO/SUBFUNÇÃO</b>	No Bimestre	Até o Bimestre
Despesas Empenhadas	9.035.624,50	44.724.010,82
Despesas Liquidadas	14.076.609,18	26.429.000,09
<b>RECEITA CORRENTE LÍQUIDA - RCL</b>	No Bimestre	Até o Bimestre
RECEITA CORRENTE LÍQUIDA - RCL	17.097.131,89	34.513.658,89
<b>RECEITAS/DESPESAS DOS REGIMES DE PREVIDÊNCIA</b>	No Bimestre	Até o Bimestre
Regime Geral de Previdência Social		
Receitas Previdenciárias (I)		
Receitas Previdenciárias (II)		
Receitas Previdenciárias (III) = (I - II)		

GOVERNO MUNICIPAL DE ACARAU  
RELATÓRIO RESUMIDO DA EXECUÇÃO ORÇAMENTÁRIA  
**DEMOSTRATIVO SIMPLIFICADO DO RELATÓRIO RESUMIDO DA EXECUÇÃO ORÇAMENTÁRIA**  
ORÇAMENTO FISCAL E DA SEGURIDADE SOCIAL  
2º BIMESTRE DE 2015

Regime Próprio de Previdência Social dos Servidores Públicos		
Receitas Previdenciárias (IV)		
Receitas Previdenciárias (V)		
Receitas Previdenciárias (VI) = (IV - V)		

RESULTADOS NOMINAL E PRIMARIO	Meta Fixada no AMF da LDO (a)	Resultado Apurado Até o Bimestre (b)	% em Relação a Meta (b/a)
Resultado Nominal			
Resultado Primário			

MOVIMENTAÇÃO DOS RESTOS A PAGAR	Inscrição	Cancelamento Até o Bimestre	Pagamento Até o Bimestre	Saldo a Pagar
<b>POR PODER E MINISTÉRIO PÚBLICO</b>				
<b>RESTOS A PAGAR PROCESSADOS</b>				
Poder Executivo	-		-	-
Poder Legislativo	-		-	-
Poder Judiciário				
Ministério Público				
<b>RESTOS A PAGAR NÃO-PROCESSADOS</b>				
Poder Executivo	-	0	-	-
Poder Legislativo				

GOVERNO MUNICIPAL DE ACARAU  
RELATÓRIO RESUMIDO DA EXECUÇÃO ORÇAMENTÁRIA  
**DEMOSTRATIVO SIMPLIFICADO DO RELATÓRIO RESUMIDO DA EXECUÇÃO ORÇAMENTÁRIA**  
ORÇAMENTO FISCAL E DA SEGURIDADE SOCIAL  
2º BIMESTRE DE 2015

Poder Judiciário				
Ministério Público				
<b>TOTAL</b>	-		-	-

DESPESAS COM MANUTENÇÃO E DESENVOLVIMENTO DO ENSINO - MDE	Valor Apurado Até o Bimestre	Limites Constitucionais Anuais	
		% Mínimo a Aplicar no Exercício	% Aplicado Até o Bimestre
Mínimo Anual de <18% / 25%> das Receitas de Impostos na Manutenção e Desenvolvimento do Ensino - MDE	-	25%	0,00%
Mínimo Anual de 60% das Despesas com MDE no Ensino Fundamental	-	40%	0,00%
Mínimo Anual de 60% do FUNDEB na Remuneração dos Professores do Ensino Fundamental	-	60%	0,00%

RECEITAS DE OPERAÇÕES DE CRÉDITO E DESPESAS DE CAPITAL	Valor Apurado Até o Bimestre	Saldo a Realizar
Receitas e Operações de Créditos		
Despesa de Capital Líquida		

PROJEÇÃO ATUARIAL DOS REGIMES DE PREVIDÊNCIA	Inscrição	Cancelamento Até o Bimestre	Pagamento Até o Bimestre	Saldo a Pagar
Regime Geral de Previdência Social				
Receitas Previdenciárias (I)				
Receitas Previdenciárias (II)				

GOVERNO MUNICIPAL DE ACARAU  
RELATÓRIO RESUMIDO DA EXECUÇÃO ORÇAMENTÁRIA  
**DEMOSTRATIVO SIMPLIFICADO DO RELATÓRIO RESUMIDO DA EXECUÇÃO ORÇAMENTÁRIA**  
ORÇAMENTO FISCAL E DA SEGURIDADE SOCIAL  
2º BIMESTRE DE 2015

Receitas Previdenciárias (I - II)				
Regime Próprio de Previdência Social dos Servidores Públicos				
Receitas Previdenciárias (IV)				
Receitas Previdenciárias (V)				
Receitas Previdenciárias (IV - V)				

RECEITA DA ALIENAÇÃO DE ATIVOS E APLICAÇÃO DOS RECURSOS	Valor Apurado Até o Bimestre	Saldo a Realizar
Receita de Capital Resultante da Alienação de Ativos		
Aplicação dos Recursos da Alienação de Ativos		

DESPESAS COM AÇÕES E SERVIÇOS PÚBLICOS DE SAÚDE	Valor Apurado Até o Bimestre	Limites Constitucionais Anuais	
		% Mínimo a Aplicar no Exercício	% Aplicado Até o Bimestre
Despesas Próprias com Ações e Serviços Públicos de Saúde	-	15%	0,00%

DESPESAS DE CARÁTER CONTINUADO DERIVADAS DE PPP CONTRATADAS	VALOR APURADO NO EXERCÍCIO CORRENTE
Total das Despesas/RCL (%)	

FONTE:



Gestor: ALEXANDRE FERREIRA G. DA SILVEIRA  
CPF: 430.476.293-15



Contador: LEONARDO JOSE MACEDO  
CPF: 246.015.433-04



Cont.Int.: SIMAO PEDRO DE CARVALHO  
CPF: 001.330.168-38