



PREFEITURA MUNICIPAL DE ACARAÚ



## EDITAL DE PUBLICAÇÃO

O prefeito Municipal de Acaraú, no uso de suas atribuições que lhe são conferidas pela Lei Orgânica Municipal, e de conformidade com a determinação contida na Lei complementar N° 101, DE 04 DE MAIO de 2000 (Lei de Responsabilidade Fiscal), AUTORIZA a publicação mediante afixação na Secretaria da Câmara e da Prefeitura Municipal, na mídia eletrônica, com os seguintes endereços na INTERNET: [http://www.jbssistemas.com.br/site/contas\\_publicas/P004](http://www.jbssistemas.com.br/site/contas_publicas/P004) e em demais locais de amplo acesso público, para a divulgação nesta data do RREO – Relatório Resumido de Execução Orçamentária (arts. 52 e 53, Lei Complementar n° 101/2000), referente ao 6º Bimestre do exercício de 2014.

Paço da PREFEITURA MUNICIPAL DE ACARAÚ, em 30 de Janeiro de 2015.

-----  
**ALEXANDRE FERREIRA GOMES DA SILVEIRA**  
**- Prefeito Municipal -**

## ACARAU

Continuação

Relatório Resumido da Execução Orçamentária  
**Demonstrativo da Receita Corrente Líquida**  
 Orçamentos Fiscal e Seguridade Social  
 Janeiro/2014 a Dezembro/2014

LRF. Art. 53 inciso I - Anexo III

R\$ Unidades

ESPECIFICAÇÃO	Jan/14	Fev/14	Mar/14	Abr/14	Mai/14	Jun/14	Jul/14
<b>RECEITAS CORRENTES</b>	<b>8.712.881,47</b>	<b>8.871.361,61</b>	<b>8.109.881,34</b>	<b>7.450.282,48</b>	<b>9.604.780,02</b>	<b>6.830.072,92</b>	<b>9.581.962,27</b>
<b>RECEITA TRIBUTARIA</b>	<b>222.302,47</b>	<b>379.139,57</b>	<b>748.302,93</b>	<b>313.879,68</b>	<b>217.428,96</b>	<b>476.583,23</b>	<b>2.894.816,48</b>
<b>IMPOSTOS</b>	<b>214.508,05</b>	<b>356.411,49</b>	<b>529.313,73</b>	<b>272.724,77</b>	<b>207.768,88</b>	<b>464.901,38</b>	<b>2.729.356,26</b>
Imposto sobre a Propriedade Predial e Te							
ADM	2.446,91	11.687,24	4.460,82	38.726,88	30.588,13	17.069,81	9.924,11
Imposto sobre a Renda e Proventos de Qua							
ADM	4.105,09	13.470,38	272.976,08	26.241,65	11.151,81	242.722,72	162.716,52
Imposto sobre Transmissao Inter Vivos de							
ADM	2.503,39	6.480,25	5.524,63	24.038,75	1.717,28	5.395,78	5.956,91
Imposto sobre Servicos de Qualquer Natur							
ADM	205.452,66	324.773,62	246.352,20	183.717,49	164.311,66	199.713,07	2.550.758,72
<b>TAXAS</b>	<b>7.794,42</b>	<b>22.728,08</b>	<b>218.989,20</b>	<b>41.154,91</b>	<b>9.660,08</b>	<b>11.681,85</b>	<b>165.460,22</b>
Taxa de Fiscalização de Vigilancia Sanit							
ADM	839,53	1.992,64	1.350,00	4.044,30	2.445,36	2.002,98	978,50
Taxa de Controle e Fiscalização Ambianta							
ADM	0,00	0,00	27.568,84	2.577,64	0,00	0,00	37.999,50
Taxa de Licença para Funcionamento de Es							
ADM	6.439,71	17.233,07	14.834,26	32.159,81	1.794,58	7.517,95	6.063,83
Outras Taxas pelo Exercício do Poder de							
ADM	0,00	0,00	0,00	0,00	0,00	0,00	0,00
Outras Taxas pela Prestacao de Servicos							
ADM	515,18	3.502,37	175.236,10	2.373,16	5.420,14	2.160,92	120.418,39
<b>RECEITAS DE CONTRIBUICOES</b>	<b>34.898,88</b>	<b>27.036,49</b>	<b>81.882,15</b>	<b>93.265,47</b>	<b>24.665,26</b>	<b>167.233,08</b>	<b>105.622,64</b>
<b>CONTRIBUICAO PARA CUSTEIO DE ILUMINACAO PUBLICA</b>	<b>34.898,88</b>	<b>27.036,49</b>	<b>81.882,15</b>	<b>93.265,47</b>	<b>24.665,26</b>	<b>167.233,08</b>	<b>105.622,64</b>
Contribuição para o custeio do serviço d							
ADM	0,00	0,00	0,00	0,00	0,00	0,00	0,00
CONTRIBUICAO PARA CUSTEIO DE ILUMINACAO							
INFRA	34.898,88	27.036,49	81.882,15	93.265,47	24.665,26	167.233,08	105.622,64
OUTRAS CONTRIBUICOES							
FMAS	0,00	0,00	0,00	0,00	0,00	0,00	0,00
<b>RECEITA PATRIMONIAL</b>	<b>30.675,00</b>	<b>135.302,31</b>	<b>43.277,24</b>	<b>32.522,74</b>	<b>31.630,34</b>	<b>33.208,45</b>	<b>26.551,40</b>
<b>RECEITAS IMOBILIARIAS</b>	<b>0,00</b>	<b>420,92</b>	<b>125,14</b>	<b>56,32</b>	<b>0,00</b>	<b>0,00</b>	<b>0,00</b>
Outras Receitas Imobiliarias							
ADM	0,00	420,92	125,14	56,32	0,00	0,00	0,00
<b>RECEITAS DE VALORES MOBILIARIOS</b>	<b>30.675,00</b>	<b>134.881,39</b>	<b>43.152,10</b>	<b>32.466,42</b>	<b>31.630,34</b>	<b>33.208,45</b>	<b>26.551,40</b>
Receita de Remuneração de Depositos Banc							
ADM	0,00	0,00	0,00	0,00	0,00	0,00	0,00
Receita de Remuneração de Depositos Banc							
FME	1.399,12	101.902,56	5.441,57	0,00	7.576,28	2.541,86	2.478,94

Relatório Resumido da Execução Orçamentária  
**Demonstrativo da Receita Corrente Líquida**  
 Orçamentos Fiscal e Seguridade Social  
 Janeiro/2014 a Dezembro/2014

LRF. Art. 53 inciso I - Anexo III

R\$ Unidades

E S P E C I F I C A C A O		Jan/14	Fev/14	Mar/14	Abr/14	Mai/14	Jun/14	Jul/14
Receita de Remuneração de Depósitos Banc	FMS	14.775,35	8.539,77	8.746,80	8.698,41	9.316,11	7.214,93	7.055,40
Receita de Remuneração de Depósitos Banc	FME	7.128,05	15.496,19	10.929,62	17.004,59	9.627,35	10.286,66	9.671,58
Receita de Remuneração de Depósitos Banc	FMAS	3.405,43	3.338,45	3.173,58	3.401,84	2.649,94	2.026,69	1.979,23
Receita de Remuneração de Outros Depósito	ADM	0,00	0,00	2.240,94	0,00	0,00	0,00	0,00
Remuneração de outros depósitos bancário	ADM	0,00	1.455,95	0,00	27,93	3,71	0,00	0,00
Remuneração de Outros Depósitos de Recur	ADM	3.967,05	4.148,47	12.619,59	3.333,65	2.456,95	11.138,31	5.366,25
<b>OUTRAS RECEITAS PATRIMONIAIS</b>		<b>0,00</b>	<b>0,00</b>	<b>0,00</b>	<b>0,00</b>	<b>0,00</b>	<b>0,00</b>	<b>0,00</b>
Outras Receitas Patrimoniais	ADM	0,00	0,00	0,00	0,00	0,00	0,00	0,00
<b>RECEITA DE SERVIÇOS</b>		<b>0,00</b>	<b>0,00</b>	<b>0,00</b>	<b>0,00</b>	<b>1.845,63</b>	<b>621,00</b>	<b>1.377,00</b>
<b>RECEITA DE SERVIÇOS</b>		<b>0,00</b>	<b>0,00</b>	<b>0,00</b>	<b>0,00</b>	<b>1.845,63</b>	<b>621,00</b>	<b>1.377,00</b>
Serviços Hospitalares	FMS	0,00	0,00	0,00	0,00	0,00	0,00	0,00
Serviços de Inscrição em Concursos Públi	ADM	0,00	0,00	0,00	0,00	0,00	0,00	0,00
Serviços de Venda de Editais	ADM	0,00	0,00	0,00	0,00	0,00	0,00	162,00
Outros Serviços Administrativos	ADM	0,00	0,00	0,00	0,00	1.845,63	621,00	1.215,00
<b>TRANSFERENCIAS CORRENTES</b>		<b>8.423.777,32</b>	<b>8.327.783,12</b>	<b>7.202.738,23</b>	<b>6.999.234,76</b>	<b>9.286.662,88</b>	<b>6.126.683,14</b>	<b>6.529.232,54</b>
<b>TRANSFERENCIAS INTERGOVERNAMENTAIS</b>		<b>8.423.777,32</b>	<b>8.327.783,12</b>	<b>7.202.738,23</b>	<b>6.999.234,76</b>	<b>9.286.662,88</b>	<b>6.126.683,14</b>	<b>6.529.232,54</b>
COTA PARTE DO FPM - EC 55	ADM	0,00	0,00	0,00	0,00	0,00	0,00	0,00
FPM-COTA PARTE DO FUNDO DE PARTICIPACAO	ADM	2.649.949,06	2.829.758,01	1.678.598,49	1.915.837,54	2.553.089,08	1.914.652,01	1.644.443,83
AUXILIO FINANCEIRO AOS MUNICIPIOS - AFM	ADM	0,00	0,00	0,00	497.214,59	0,00	0,00	0,00
Cota-Parte do Imposto Sobre a Propriedad	ADM	158,18	58,58	86,51	0,00	0,00	297,59	124,26
Cota-Parte do Imposto Sobre Produtos Ind	ADM	0,00	2.105,63	1.777,24	1.903,57	2.440,16	2.324,12	2.387,59
Cota-Parte do Simples Nacional - L,C, N	ADM	16.332,87	27.977,95	12.378,95	6.937,59	9.743,89	9.526,62	9.767,35
Cota-parte da Compensação Financeira de	ADM	0,00	0,00	0,00	0,00	0,00	0,00	0,00
Cota-parte Royalties - Compensação Finan	ADM	0,00	0,00	0,00	0,00	0,00	0,00	0,00
COTA-PARTE ROYALTIES-COMPEN.FINANC.PELA	INFRA	9.416,19	0,00	5.343,82	7.057,88	6.775,48	5.387,14	6.622,60

Relatório Resumido da Execução Orçamentária  
**Demonstrativo da Receita Corrente Líquida**  
 Orçamentos Fiscal e Seguridade Social  
 Janeiro/2014 a Dezembro/2014

LRF. Art. 53 inciso I - Anexo III

R\$ Unidades

ESPECIFICAÇÃO	Jan/14	Fev/14	Mar/14	Abr/14	Mai/14	Jun/14	Jul/14
Cota-Parte do Fundo Especial do Petróleo ADM	0,00	0,00	0,00	0,00	0,00	0,00	0,00
COTA-PARTE DO FUNDO ESPECIAL DO PETRÓLEO INFRA	30.829,36	0,00	34.017,00	33.334,71	30.855,96	33.116,68	30.786,96
PISO DE ATENÇÃO BÁSICA FIXO PAB FIXO FMS	127.504,00	127.504,00	127.504,00	127.504,00	0,00	255.008,00	127.504,00
PISO DE ATENÇÃO BÁSICA VARIÁVEL - PAB V FMS	40.000,00	0,00	90.000,00	83.300,00	135.800,00	12.500,00	244.900,00
PSF - PROGRAMA SAÚDE DA FAMÍLIA FMS	117.125,00	113.995,00	133.995,00	113.995,00	131.385,00	0,00	102.865,00
AGENTES COMUNITÁRIOS DE SAÚDE FMS	106.400,00	113.568,00	113.568,00	113.568,00	122.694,00	0,00	122.694,00
PROGRAMA SAÚDE BUCAL FMS	32.335,00	0,00	60.210,00	22.300,00	24.530,00	0,00	24.530,00
COMPENSAÇÃO DE ESPECIFICIDADES REGIONAIS FMS	0,00	0,00	0,00	0,00	0,00	0,00	0,00
FATOR INCENTIVO ATENÇÃO BÁSICA - POVOS I FMS	0,00	0,00	0,00	0,00	0,00	0,00	0,00
INCENTIVO ATENÇÃO INTEGRAL SAÚDE DO ADOL FMS	0,00	0,00	0,00	0,00	0,00	0,00	0,00
OUTROS PROGRAMAS FINANC, POR TRANSF, FUN FMS	178.600,00	25.000,00	976.000,00	0,00	624.000,00	86.000,00	368.298,80
ATENÇÃO DE MAC AMBULATORIAL E HOSPITALAR FMS	425.841,08	333.309,27	401.763,05	401.763,05	333.309,28	391.185,95	325.904,70
FUNDO DE AÇÕES ESTRATÉGICAS E COMPENSAÇÃO FMS	0,00	0,00	0,00	0,00	0,00	0,00	0,00
VIGILÂNCIA SANITÁRIA FMS	124.048,64	25.843,47	0,00	25.843,47	52.874,46	10.839,88	60.533,20
Transf, FNAS Proteção Social Básica FMAS	1.280,00	160,00	0,00	400,00	240,00	0,00	0,00
TRANSF. RECURSOS DO FNAS - PETI FMAS	0,00	0,00	0,00	0,00	0,00	0,00	0,00
Cadastro Único FMAS	0,00	0,00	0,00	0,00	0,00	0,00	0,00
TRANSF. DE RECURSOS PPD FMAS	0,00	0,00	0,00	0,00	0,00	0,00	0,00
TRANSF. DE RECURSOS PAJ FMAS	0,00	0,00	0,00	0,00	0,00	0,00	0,00
TRANSF. DE RECURSOS BOLSA FAMÍLIA FMAS	0,00	0,00	0,00	0,00	0,00	0,00	29.070,03
TRANSF. RECURSOS ASEF FMAS	0,00	0,00	0,00	0,00	0,00	0,00	0,00
TRANSFERÊNCIA DE RECURSOS DO C.R.A.S. FMAS	0,00	0,00	0,00	0,00	9.000,00	0,00	9.000,00
TRANSFERÊNCIA DE RECURSOS DO C.R.E.A.S FMAS	0,00	0,00	0,00	0,00	0,00	0,00	0,00
TRANSF. RECURSOS PRO JOVEM FMAS	0,00	0,00	0,00	0,00	0,00	0,00	0,00
TRANSF. RECURSOS IGD FMAS	0,00	62.116,50	29.665,21	0,00	28.783,81	0,00	0,00
TRANSF. RECURSOS IGD-SUAS FMAS	3.987,17	3.987,17	3.987,17	3.987,17	3.987,17	0,00	3.987,17
TRANSF. RECURSOS PAIF. FMAS	0,00	0,00	0,00	13.500,00	0,00	0,00	0,00



Relatório Resumido da Execução Orçamentária  
**Demonstrativo da Receita Corrente Líquida**  
 Orçamentos Fiscal e Seguridade Social  
 Janeiro/2014 a Dezembro/2014

LRF. Art. 53 inciso I - Anexo III

R\$ Unidades

E S P E C I F I C A C A O		Jan/14	Fev/14	Mar/14	Abr/14	Mai/14	Jun/14	Jul/14
Outras Transferencias de Convenios da Un	ADM	0,00	0,00	0,00	0,00	0,00	0,00	0,00
Outras Transf, de Convenios dos Estados	ADM	0,00	0,00	0,00	0,00	0,00	0,00	0,00
<b>OUTRAS RECEITAS CORRENTES</b>		<b>1.227,80</b>	<b>2.100,12</b>	<b>33.680,79</b>	<b>11.379,83</b>	<b>42.546,95</b>	<b>25.744,02</b>	<b>24.362,21</b>
<b>MULTAS E JUROS DE MORA - DIVERSOS</b>		<b>0,00</b>	<b>532,05</b>	<b>0,00</b>	<b>0,00</b>	<b>0,00</b>	<b>7.120,04</b>	<b>0,00</b>
Outras Multas	ADM	0,00	532,05	0,00	0,00	0,00	7.120,04	0,00
<b>INDENIZACOES E RESTITUICOES</b>		<b>0,00</b>	<b>987,00</b>	<b>29.822,34</b>	<b>0,00</b>	<b>10.762,70</b>	<b>11.496,96</b>	<b>19.777,94</b>
Outras Indenizacao	ADM	0,00	0,00	12.046,70	0,00	0,00	9.489,50	1.281,87
RESTITUICOES	FME	0,00	987,00	0,00	0,00	0,00	0,00	0,00
RESTITUICOES	FMAS	0,00	0,00	0,00	0,00	0,00	0,00	0,00
Outras Restituicao	ADM	0,00	0,00	17.775,64	0,00	10.762,70	2.007,46	18.496,07
OUTRAS RESTITUICOES	FME	0,00	0,00	0,00	0,00	0,00	0,00	0,00
<b>RECEITA DA DIVIDA ATIVA</b>		<b>1.227,80</b>	<b>581,07</b>	<b>3.858,45</b>	<b>11.379,83</b>	<b>11.183,04</b>	<b>7.127,02</b>	<b>4.584,27</b>
RECEITA DA DIVIDA ATIVA - IPTU	ADM	397,41	581,07	3.758,34	10.353,40	5.794,65	7.127,02	4.584,27
RECEITA DA DIVIDA ATIVA DO IMPOSTO SOBRE	ADM	830,39	0,00	100,11	1.026,43	1.664,04	0,00	0,00
Receita da Divida Ativa Nao Tributaria	ADM	0,00	0,00	0,00	0,00	3.724,35	0,00	0,00
<b>RECEITAS DIVERSAS</b>		<b>0,00</b>	<b>0,00</b>	<b>0,00</b>	<b>0,00</b>	<b>20.601,21</b>	<b>0,00</b>	<b>0,00</b>
Outras Receitas	ADM	0,00	0,00	0,00	0,00	20.601,21	0,00	0,00
OUTRAS RECEITAS (CORRENTES)	FMAS	0,00	0,00	0,00	0,00	0,00	0,00	0,00
<b>DEDUCOES DE RECEITAS</b>		<b>552.229,36</b>	<b>750.517,42</b>	<b>505.633,07</b>	<b>549.689,09</b>	<b>666.674,57</b>	<b>525.901,17</b>	<b>477.395,69</b>
<b>DEDUCAO DE TRANSFERENCIAS CORRENTES</b>		<b>552.229,36</b>	<b>750.517,42</b>	<b>505.633,07</b>	<b>549.689,09</b>	<b>666.674,57</b>	<b>525.901,17</b>	<b>477.395,69</b>
<b>DEDUCAO DE TRANSFERENCIAS INTRAGOVERNAMENTAIS</b>		<b>552.229,36</b>	<b>750.517,42</b>	<b>505.633,07</b>	<b>549.689,09</b>	<b>666.674,57</b>	<b>525.901,17</b>	<b>477.395,69</b>
Dedução de Receita para a Formação do FU	ADM	529.989,78	565.951,59	335.719,68	383.167,49	510.617,78	382.930,37	328.888,75
Dedução de Receita para a Formação do FU	ADM	31,62	11,71	17,30	0,00	0,00	59,50	24,84

Relatório Resumido da Execução Orçamentária  
**Demonstrativo da Receita Corrente Líquida**  
 Orçamentos Fiscal e Seguridade Social  
 Janeiro/2014 a Dezembro/2014

LRF. Art. 53 inciso I - Anexo III

R\$ Unidades


E S P E C I F I C A C A O	Jan/14	Fev/14	Mar/14	Abr/14	Mai/14	Jun/14	Jul/14
	Dedução de Receita para a Formação do FU ADM	503,88	503,88	0,00	503,88	503,88	503,88
Dedução de Receita para a Formação do FU ADM	0,00	126.775,33	142.536,76	137.150,47	131.476,95	132.659,92	140.930,05
Dedução de Receita para a Formação do FU ADM	21.206,67	56.853,79	27.228,07	28.763,80	23.587,94	9.282,69	6.570,67
Dedução da Receita para Formação do FUND ADM	497,41	421,12	131,26	103,45	488,02	464,81	477,50
<b>RECEITA CORRENTE LIQUIDA = (I-II)</b>	<b>8.160.652,11</b>	<b>8.120.844,19</b>	<b>7.604.248,27</b>	<b>6.900.593,39</b>	<b>8.938.105,45</b>	<b>6.304.171,75</b>	<b>9.104.566,58</b>



**Gestor** ALEXANDRE FERREIRA GOMES DA SILVEIRA  
**C.P.F.** 430.476.293-15



**Contador** LEONARDO JOSE MACEDO  
**C.P.F.**



**Cont.Int.** SIMAO PEDRO DE CARVALHO  
**C.P.F.** 001.330.168-38

## ACARAU

Continuação

Relatório Resumido da Execução Orçamentária  
**Demonstrativo da Receita Corrente Líquida**  
 Orçamentos Fiscal e Seguridade Social  
 Janeiro/2014 a Dezembro/2014

LRF. Art. 53 inciso I - Anexo III

R\$ Unidades

E S P E C I F I C A C A O						Arrecadação	Previsão
	Ago/14	Set/14	Out/14	Nov/14	Dez/14	nos 12 Meses	atualizada 2014
<b>RECEITAS CORRENTES</b>							
	<b>7.766.489,72</b>	<b>7.111.496,93</b>	<b>8.000.025,51</b>	<b>8.591.091,23</b>	<b>16.315.043,70</b>	<b>106.945.369,20</b>	<b>104.553.588,90</b>
<b>RECEITA TRIBUTARIA</b>							
	<b>419.483,75</b>	<b>355.963,49</b>	<b>768.493,72</b>	<b>484.469,15</b>	<b>1.111.822,33</b>	<b>8.392.685,76</b>	<b>3.681.380,00</b>
<b>IMPOSTOS</b>							
	<b>397.897,53</b>	<b>335.961,76</b>	<b>755.870,32</b>	<b>468.311,20</b>	<b>1.102.649,92</b>	<b>7.835.675,29</b>	<b>3.529.800,00</b>
Imposto sobre a Propriedade Predial e Te							
ADM	4.430,33	15.154,97	1.838,61	0,00	4.694,07	141.021,88	106.000,00
Imposto sobre a Renda e Proventos de Qua							
ADM	111.869,50	22.137,12	117.981,02	129.243,13	171.925,19	1.286.540,21	2.056.400,00
Imposto sobre Transmissao Inter Vivos de							
ADM	8.103,09	35.843,64	11.966,98	14.924,55	25.135,58	147.590,83	95.400,00
Imposto sobre Servicos de Qualquer Natur							
ADM	273.494,61	262.826,03	624.083,71	324.143,52	900.895,08	6.260.522,37	1.272.000,00
<b>TAXAS</b>							
	<b>21.586,22</b>	<b>20.001,73</b>	<b>12.623,40</b>	<b>16.157,95</b>	<b>9.172,41</b>	<b>557.010,47</b>	<b>151.580,00</b>
Taxa de Fiscalização de Vigilancia Sanit							
ADM	1.068,50	1.834,40	1.089,00	1.188,76	627,00	19.460,97	3.180,00
Taxa de Controle e Fiscalização Ambients							
ADM	13.270,60	8.802,00	3.037,50	8.562,80	1.148,50	102.967,38	31.800,00
Taxa de Licença para Funcionamento de Es							
ADM	4.495,92	6.010,62	2.192,31	5.677,87	6.925,21	111.345,14	84.800,00
Outras Taxas pelo Exercício do Poder de							
ADM	162,00	0,00	0,00	0,00	0,00	162,00	21.200,00
Outras Taxas pela Prestação de Serviços							
ADM	2.589,20	3.354,71	6.304,59	728,52	471,70	323.074,98	10.600,00
<b>RECEITAS DE CONTRIBUICOES</b>							
	<b>0,00</b>	<b>144.963,18</b>	<b>113.644,12</b>	<b>129.210,08</b>	<b>111.851,55</b>	<b>1.034.272,90</b>	<b>1.452.336,40</b>
<b>CONTRIBUICAO PARA CUSTEIO DE ILUMINACAO PUBLICA</b>							
	<b>0,00</b>	<b>144.963,18</b>	<b>113.644,12</b>	<b>129.210,08</b>	<b>111.851,55</b>	<b>1.034.272,90</b>	<b>1.452.336,40</b>
Contribuição para o custeio do serviço d							
ADM	0,00	0,00	0,00	0,00	0,00	0,00	1.452.336,40
CONTRIBUICAO PARA CUSTEIO DE ILUMINACAO							
INFRA	0,00	144.527,18	113.644,12	129.210,08	111.851,55	1.033.836,90	0,00
<b>OUTRAS CONTRIBUICOES</b>							
FMAS	0,00	436,00	0,00	0,00	0,00	436,00	0,00
<b>RECEITA PATRIMONIAL</b>							
	<b>25.713,91</b>	<b>95.989,89</b>	<b>34.666,02</b>	<b>26.085,05</b>	<b>28.939,76</b>	<b>544.562,11</b>	<b>249.100,00</b>
<b>RECEITAS IMOBILIARIAS</b>							
	<b>0,00</b>	<b>0,00</b>	<b>0,00</b>	<b>0,00</b>	<b>0,00</b>	<b>602,38</b>	<b>3.180,00</b>
Outras Receitas Imobiliarias							
ADM	0,00	0,00	0,00	0,00	0,00	602,38	3.180,00
<b>RECEITAS DE VALORES MOBILIARIOS</b>							
	<b>25.713,91</b>	<b>95.989,89</b>	<b>34.666,02</b>	<b>26.085,05</b>	<b>28.905,67</b>	<b>543.925,64</b>	<b>192.920,00</b>



## ACARAU

Continuação

Relatório Resumido da Execução Orçamentária  
**Demonstrativo da Receita Corrente Líquida**  
 Orçamentos Fiscal e Seguridade Social  
 Janeiro/2014 a Dezembro/2014

LRF. Art. 53 inciso I - Anexo III

R\$ Unidades

E S P E C I F I C A C A O		Ago/14	Set/14	Out/14	Nov/14	Dez/14	Arrecadação nos 12 Meses	Previsão atualizada 2014
Receita de Remuneração de Depósitos Banc	ADM	10,55	0,00	0,00	3,81	0,00	14,36	21.200,00
Receita de Remuneração de Depósitos Banc	FME	0,00	0,00	1.013,37	593,95	2.021,37	124.969,02	31.800,00
Receita de Remuneração de Depósitos Banc	FMS	6.112,96	7.315,73	5.410,45	6.593,43	3.535,78	93.315,12	26.500,00
Receita de Remuneração de Depósitos Banc	FME	11.390,47	11.993,21	13.186,27	13.209,25	12.543,39	142.466,63	5.300,00
Receita de Remuneração de Depósitos Banc	FMAS	1.944,67	1.963,20	1.662,38	1.613,70	1.462,26	28.621,37	12.720,00
Receita de Remuneração de Outros Depósito	ADM	0,00	0,00	0,00	0,00	18,95	2.259,89	26.500,00
Remuneração de outros depósitos bancário	ADM	247,44	611,79	0,00	0,00	0,00	2.346,82	53.000,00
Remuneração de Outros Depósitos de Recur	ADM	6.007,82	74.105,96	13.393,55	4.070,91	9.323,92	149.932,43	15.900,00
<b>OUTRAS RECEITAS PATRIMONIAIS</b>		<b>0,00</b>	<b>0,00</b>	<b>0,00</b>	<b>0,00</b>	<b>34,09</b>	<b>34,09</b>	<b>53.000,00</b>
Outras Receitas Patrimoniais	ADM	0,00	0,00	0,00	0,00	34,09	34,09	53.000,00
<b>RECEITA DE SERVICOS</b>		<b>2.111,67</b>	<b>1.917,00</b>	<b>2.096,70</b>	<b>971,00</b>	<b>1.818,20</b>	<b>12.758,20</b>	<b>114.480,00</b>
<b>RECEITA DE SERVICOS</b>		<b>2.111,67</b>	<b>1.917,00</b>	<b>2.096,70</b>	<b>971,00</b>	<b>1.818,20</b>	<b>12.758,20</b>	<b>114.480,00</b>
Serviços Hospitalares	FMS	0,00	0,00	0,00	0,00	0,00	0,00	106.000,00
Serviços de Inscrição em Concursos Públi	ADM	0,00	0,00	0,00	0,00	0,00	0,00	3.180,00
Serviços de Venda de Editais	ADM	0,00	0,00	0,00	0,00	0,00	162,00	3.180,00
Outros Serviços Administrativos	ADM	2.111,67	1.917,00	2.096,70	971,00	1.818,20	12.596,20	2.120,00
<b>TRANSFERENCIAS CORRENTES</b>		<b>7.286.566,63</b>	<b>6.503.613,49</b>	<b>7.068.142,29</b>	<b>7.802.588,35</b>	<b>9.057.950,11</b>	<b>90.614.972,86</b>	<b>98.564.616,84</b>
<b>TRANSFERENCIAS INTERGOVERNAMENTAIS</b>		<b>7.286.566,63</b>	<b>6.503.613,49</b>	<b>7.068.142,29</b>	<b>7.802.588,35</b>	<b>9.057.950,11</b>	<b>90.614.972,86</b>	<b>97.104.786,84</b>
COTA PARTE DO FPM - EC 55	ADM	0,00	0,00	0,00	0,00	1.117.185,80	1.117.185,80	0,00
FPM-COTA PARTE DO FUNDO DE PARTICIPACAO	ADM	1.997.719,48	1.751.168,13	1.655.034,24	2.190.649,45	2.406.267,94	25.187.167,26	23.851.742,00
AUXILIO FINANCEIRO AOS MUNICIPIOS - AFM	ADM	0,00	0,00	0,00	0,00	0,00	497.214,59	0,00
Cota-Parte do Imposto Sobre a Propriedad	ADM	220,42	2.427,28	4.931,27	328,72	315,75	8.948,56	10.600,00
Cota-Parte do Imposto Sobre Produtos Ind	ADM	2.461,09	2.316,01	288,11	0,00	2.810,22	20.813,74	8.480,00

## ACARAU

Continuação

Relatório Resumido da Execução Orçamentária  
**Demonstrativo da Receita Corrente Líquida**  
 Orçamentos Fiscal e Seguridade Social  
 Janeiro/2014 a Dezembro/2014

LRF. Art. 53 inciso I - Anexo III

R\$ Unidades

E S P E C I F I C A C A O		Ago/14	Set/14	Out/14	Nov/14	Dez/14	Arrecadação nos 12 Meses	Previsão atualizada 2014
Cota-Parte do Simples Nacional - L,C, N	ADM	14.679,61	11.978,68	9.962,70	12.017,62	10.049,67	151.353,50	37.100,00
Cota-parte da Compensação Financeira de	ADM	0,00	0,00	0,00	0,00	0,00	0,00	15.900,00
Cota-parte Royalties - Compensação Finan	ADM	0,00	0,00	0,00	0,00	0,00	0,00	53.000,00
COTA-PARTE ROYALTIES-COMPEN.FINANC.PELA	INFRA	9.943,60	7.189,66	12.173,27	2.830,22	9.052,68	81.792,54	0,00
Cota-Parte do Fundo Especial do Petroleo	ADM	0,00	0,00	0,00	0,00	0,00	0,00	286.200,00
COTA-PARTE DO FUNDO ESPECIAL DO PETRÔLEO	INFRA	33.125,11	33.834,96	67.644,79	32.763,00	32.414,37	392.722,90	0,00
PISO DE ATENCAO BASICA FIXO PAB FIXO	FMS	127.504,00	127.504,00	127.504,00	127.504,00	127.504,00	1.530.048,00	2.000.000,00
PISO DE ATENÇÃO BASICA VARIÁVEL - PAB V	FMS	173.900,00	40.000,00	23.169,29	0,00	339.349,85	1.182.919,14	2.000.000,00
PSF - PROGRAMA SAUDE DA FAMILIA	FMS	120.605,00	138.345,00	118.345,00	169.475,00	129.475,00	1.389.605,00	6.500.000,00
AGENTES COMUNITARIOS DE SAUDE	FMS	122.694,00	119.652,00	118.638,00	123.708,00	246.402,00	1.423.586,00	1.200.000,00
PROGRAMA SAUDE BUCAL	FMS	24.530,00	32.335,00	32.335,00	32.335,00	32.335,00	317.775,00	800.000,00
COMPENSAÇÃO DE ESPECIFICIDADES REGIONAIS	FMS	0,00	0,00	0,00	0,00	0,00	0,00	650.000,00
FATOR INCENTIVO ATENÇÃO BASICA - POVOS I	FMS	0,00	0,00	0,00	0,00	0,00	0,00	200.000,00
INCENTIVO ATENCAO INTEGRAL SAUDE DO ADOL	FMS	0,00	0,00	0,00	0,00	0,00	0,00	150.000,00
OUTROS PROGRAMAS FINANC, POR TRANSF, FUN	FMS	704.000,00	18.500,00	759.800,00	509.236,46	129.081,87	4.378.517,13	2.116.344,84
ATENCAO DE MAC AMBULATORIAL E HOSPITALAR	FMS	325.904,70	325.904,70	325.904,70	395.912,86	240.141,98	4.226.845,32	4.000.000,00
FUNDO DE ACOES ESTRATEGICAS E COMPEMSACA	FMS	0,00	0,00	0,00	0,00	0,00	0,00	200.000,00
VIGILANCIA SANITARIA	FMS	37.613,07	35.122,47	0,00	62.618,08	8.129,91	443.466,65	212.000,00
Transf, FNAS Protecao social Basica	FMAS	0,00	0,00	0,00	0,00	0,00	2.080,00	954.000,00
TRANSF. RECURSOS DO FNAS - PETI	FMAS	24.000,00	12.000,00	0,00	0,00	0,00	36.000,00	212.000,00
Cadastro Unico	FMAS	0,00	0,00	0,00	0,00	0,00	0,00	254.400,00
TRANSF. DE RECURSOS PPD	FMAS	0,00	0,00	0,00	0,00	0,00	0,00	200.000,00
TRANSF. DE RECURSOS PAJ	FMAS	0,00	0,00	0,00	0,00	0,00	0,00	150.000,00
TRANSF. DE RECURSOS BOLSA FAMILIA	FMAS	0,00	29.479,76	32.460,57	64.584,33	0,00	155.594,69	150.000,00

## ACARAU

Continuação

Relatório Resumido da Execução Orçamentária  
**Demonstrativo da Receita Corrente Líquida**  
 Orçamentos Fiscal e Seguridade Social  
 Janeiro/2014 a Dezembro/2014

LRF. Art. 53 inciso I - Anexo III

R\$ Unidades

E S P E C I F I C A C A O		Ago/14	Set/14	Out/14	Nov/14	Dez/14	Arrecadação nos 12 Meses	Previsão atualizada 2014
TRANSF. RECURSOS ASEF	FMAS	0,00	0,00	0,00	0,00	0,00	0,00	100.000,00
TRANSFERENCIA DE RECURSOS DO C.R.A.S.	FMAS	0,00	9.000,00	0,00	0,00	0,00	27.000,00	680.000,00
TRANSFERENCIA DE RECURSOS DO C.R.E.A.S	FMAS	0,00	0,00	0,00	0,00	0,00	0,00	500.000,00
TRANSF. RECURSOS PRO JOVEM	FMAS	0,00	0,00	0,00	0,00	0,00	0,00	180.000,00
TRANSF. RECURSOS IGD	FMAS	0,00	0,00	0,00	0,00	31.992,40	152.557,92	100.000,00
TRANSF. RECURSOS IGD-SUAS	FMAS	0,00	0,00	0,00	7.928,08	0,00	31.851,10	80.000,00
TRANSF. RECURSOS PAIF.	FMAS	0,00	0,00	0,00	9.000,00	4.500,00	27.000,00	50.000,00
TRANSF. RECURSOS PISO BAS - FIXO	FMAS	24.000,00	0,00	24.000,00	48.000,00	0,00	240.000,00	80.000,00
TRANSF. RECURSOS PISO BAS. MEDIA COMPLEX	FMAS	10.300,00	0,00	12.500,00	25.000,00	51.500,00	196.000,00	600.000,00
TRANSF. RECURSOS BENEFICIOS EVENTUAIS	FMAS	3.000,00	0,00	1.500,00	3.000,00	1.500,00	18.000,00	80.000,00
TRANSF DE RECURSO DO ACESSUAS	FMAS	23.352,00	0,00	0,00	0,00	0,00	23.352,00	0,00
DEMAIS TRANFERENCIAS DE CONVENIO COM A A	FMAS	30.000,00	7.813,23	156.000,00	20.000,00	10.000,00	699.353,23	5.000.000,00
Transferencias do Salario-Educacao	FME	110.733,01	109.725,21	111.104,37	115.926,81	116.614,08	1.382.199,64	1.060.000,00
Transferencias Diretas do FNDE referente	FME	0,00	0,00	0,00	0,00	0,00	0,00	106.000,00
Transferencias Diretas do FNDE referente	FME	0,00	311.832,00	108.776,00	111.272,00	0,00	847.336,00	530.000,00
Transferencias Diretas do FNDE referente	FME	222.699,27	222.699,27	92.304,27	92.304,27	0,00	1.129.619,16	636.000,00
Transf. do Progrma de Educacao de Jovens	FME	0,00	0,00	0,00	0,00	0,00	24.312,32	53.000,00
OUTRAS TRANS. RECURSOS FNDE.	FME	0,00	0,00	466.256,28	150.000,00	0,00	1.104.490,84	4.075.680,00
Transferencia Financeira do ICMS - Deson	ADM	2.519,41	2.519,41	2.519,41	2.519,41	5.038,82	30.232,92	42.400,00
Outras Transferencias da Uniao	ADM	0,00	0,00	0,00	0,00	0,00	0,00	318.000,00
DEMAIS TRANSFERENCIAS DA UNIAO	ADM	0,00	0,00	0,00	0,00	0,00	0,00	212.000,00
Cota-Parte do ICMS	ADM	698.360,95	753.509,48	465.359,51	777.257,11	1.144.742,21	8.514.212,83	5.512.000,00
Cota-Parte do IPVA	ADM	27.387,37	27.417,96	16.338,36	14.865,93	18.112,85	971.591,49	636.000,00
Cota-Parte do IPI sobre Exportacao	ADM	0,00	0,00	2.192,15	2.848,08	0,00	5.301,40	42.400,00

## ACARAU

Continuação

Relatório Resumido da Execução Orçamentária  
**Demonstrativo da Receita Corrente Líquida**  
 Orçamentos Fiscal e Seguridade Social  
 Janeiro/2014 a Dezembro/2014

LRF. Art. 53 inciso I - Anexo III

R\$ Unidades

E S P E C I F I C A C A O		Ago/14	Set/14	Out/14	Nov/14	Dez/14	Arrecadação	Previsão
							nos	atualizada
							12 Meses	2014
CIDE-COTA PARTE DA CONTRIBUICAO DE INTER	ADM	0,00	0,00	0,00	0,00	0,00	0,00	212.000,00
COTA PARTE DA CONTRI. DE INTERVENCAO DO	INFRA	0,00	0,00	0,00	0,00	0,00	7.457,41	0,00
OUTRAS TRANSFERÊNCIAS DOS ESTADOS	INFRA	0,00	0,00	0,00	91.189,09	0,00	91.189,09	0,00
TRANSF. DOS MUNICÍPIOS P/ O F.M.E.	FME	0,00	0,00	0,00	0,00	0,00	0,00	1.977.430,00
Transf, de Rec, do Fundo de Manut,e Dese	FME	1.927.059,02	1.883.083,76	1.832.845,48	2.119.259,31	2.355.178,19	25.552.360,76	20.000.000,00
Transferencias de Recursos da Comp, da U	FME	488.255,52	488.255,52	488.255,52	488.255,52	488.255,52	6.995.918,93	8.030.110,00
<b>TRANSFERENCIAS DE INSTITUIÇÕES PRIVADAS</b>		<b>0,00</b>	<b>0,00</b>	<b>0,00</b>	<b>0,00</b>	<b>0,00</b>	<b>0,00</b>	<b>15.900,00</b>
Transferencias de Instituicao Privadas	ADM	0,00	0,00	0,00	0,00	0,00	0,00	15.900,00
<b>TRANSFERENCIAS DE CONVENIOS</b>		<b>0,00</b>	<b>0,00</b>	<b>0,00</b>	<b>0,00</b>	<b>0,00</b>	<b>0,00</b>	<b>1.443.930,00</b>
Outras Transferencias de Convenios da Un	ADM	0,00	0,00	0,00	0,00	0,00	0,00	500.000,00
Outras Transf, de Convenios dos Estados	ADM	0,00	0,00	0,00	0,00	0,00	0,00	943.930,00
<b>OUTRAS RECEITAS CORRENTES</b>		<b>32.613,76</b>	<b>9.049,88</b>	<b>12.982,66</b>	<b>147.767,60</b>	<b>6.002.661,75</b>	<b>6.346.117,37</b>	<b>491.675,66</b>
<b>MULTAS E JUROS DE MORA - DIVERSOS</b>		<b>0,00</b>	<b>0,00</b>	<b>0,00</b>	<b>0,00</b>	<b>0,00</b>	<b>7.652,09</b>	<b>15.900,00</b>
Outras Multas	ADM	0,00	0,00	0,00	0,00	0,00	7.652,09	15.900,00
<b>INDENIZACOES E RESTITUICOES</b>		<b>28.761,50</b>	<b>1.925,61</b>	<b>8.010,33</b>	<b>147.446,92</b>	<b>114.128,17</b>	<b>373.119,47</b>	<b>79.335,66</b>
Outras Indenizacao	ADM	18.172,50	0,00	0,00	21.755,40	5.669,72	68.415,69	31.800,00
RESTITUICOES	FME	0,00	1.925,61	0,00	0,00	0,00	2.912,61	5.000,00
RESTITUICOES	FMAS	0,00	0,00	0,00	0,00	0,00	0,00	10.735,66
Outras Restituicao	ADM	10.589,00	0,00	8.010,33	125.691,52	108.458,45	301.791,17	31.800,00
OUTRAS RESTITUICOES	FME	0,00	0,00	0,00	0,00	0,00	0,00	0,00
<b>RECEITA DA DIVIDA ATIVA</b>		<b>3.852,26</b>	<b>7.124,27</b>	<b>4.972,33</b>	<b>0,00</b>	<b>3.857,76</b>	<b>59.748,10</b>	<b>78.440,00</b>
RECEITA DA DIVIDA ATIVA - IPTU	ADM	3.852,26	7.124,27	4.972,33	0,00	3.857,76	52.402,78	53.000,00

## ACARAU

Continuação

Relatório Resumido da Execução Orçamentária  
**Demonstrativo da Receita Corrente Líquida**  
 Orçamentos Fiscal e Seguridade Social  
 Janeiro/2014 a Dezembro/2014

LRF. Art. 53 inciso I - Anexo III

R\$ Unidades

ESPECIFICAÇÃO	Ago/14	Set/14	Out/14	Nov/14	Dez/14	Arrecadação nos 12 Meses	Previsão atualizada 2014
RECEITA DA DIVIDA ATIVA DO IMPOSTO SOBRE							
ADM	0,00	0,00	0,00	0,00	0,00	3.620,97	1.060,00
Receita da Divida Ativa Nao Tributaria							
ADM	0,00	0,00	0,00	0,00	0,00	3.724,35	24.380,00
<b>RECEITAS DIVERSAS</b>	<b>0,00</b>	<b>0,00</b>	<b>0,00</b>	<b>320,68</b>	<b>5.884.675,82</b>	<b>5.905.597,71</b>	<b>318.000,00</b>
Outras Receitas							
ADM	0,00	0,00	0,00	102,68	5.884.675,82	5.905.379,71	318.000,00
OUTRAS RECEITAS (CORRENTES)							
FMAS	0,00	0,00	0,00	218,00	0,00	218,00	0,00
<b>DEDUCOES DE RECEITAS</b>	<b>545.733,67</b>	<b>507.871,57</b>	<b>486.241,81</b>	<b>597.693,67</b>	<b>657.075,20</b>	<b>6.822.656,29</b>	<b>-6.019.028,40</b>
<b>DEDUCAO DE TRANSFERENCIAS CORRENTES</b>	<b>545.733,67</b>	<b>507.871,57</b>	<b>486.241,81</b>	<b>597.693,67</b>	<b>657.075,20</b>	<b>6.822.656,29</b>	<b>-6.019.028,40</b>
<b>DEDUCAO DE TRANSFERENCIAS INTRAGOVERNAMENTAIS</b>	<b>545.733,67</b>	<b>507.871,57</b>	<b>486.241,81</b>	<b>597.693,67</b>	<b>657.075,20</b>	<b>6.822.656,29</b>	<b>-6.019.028,40</b>
Dedução de Receita para a Formação do FU							
ADM	399.543,88	350.233,61	331.006,82	438.129,87	481.253,57	5.037.433,19	-4.770.348,40
Dedução de Receita para a Formação do FU							
ADM	44,08	485,45	986,24	65,73	63,14	1.789,61	-2.120,00
Dedução de Receita para a Formação do FU							
ADM	503,88	503,88	57.413,17	503,88	1.007,76	62.955,85	-8.480,00
Dedução de Receita para a Formação do FU							
ADM	139.672,17	150.701,87	93.071,90	155.451,41	172.039,13	1.522.465,96	-1.102.400,00
Dedução de Receita para a Formação do FU							
ADM	5.477,45	5.483,57	3.267,64	2.973,17	2.149,56	192.845,02	-127.200,00
Dedução da Receita para Formação do FUND							
ADM	492,21	463,19	496,04	569,61	562,04	5.166,66	-8.480,00
<b>RECEITA CORRENTE LIQUIDA = (I-II)</b>	<b>7.220.756,05</b>	<b>6.603.625,36</b>	<b>7.513.783,70</b>	<b>7.993.397,56</b>	<b>15.657.968,50</b>	<b>100.122.712,91</b>	<b>98.534.560,50</b>

Relatório Resumido da Execução Orçamentária  
**Demonstrativo da Receita Corrente Líquida**  
 Orçamentos Fiscal e Seguridade Social  
 Janeiro/2014 a Dezembro/2014

LRF. Art. 53 inciso I - Anexo III

R\$ Unidades

E S P E C I F I C A C A O

Ago/14

Set/14

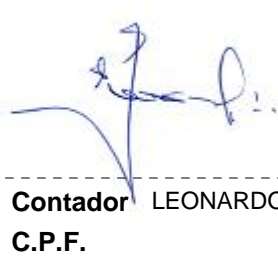
Out/14

Nov/14

Dez/14

Arrecadação  
nos  
12 MesesPrevisão  
atualizada  
2014


**Gestor** ALEXANDRE FERREIRA GOMES DA SILVEIRA  
**C.P.F.** 430.476.293-15



**Contador** LEONARDO JOSE MACEDO  
**C.P.F.**



**Cont.Int.** SIMAO PEDRO DE CARVALHO  
**C.P.F.** 001.330.168-38

ACARAU

Relatório Resumido da Execução Orçamentária

**Balanco Orçamentário - Receitas**

Orçamentos Fiscal e Seguridade Social

Janeiro/2014 a Dezembro/2014

LRF. Art. 52 inciso I, alíneas "a" e "b" do inciso II e par. 1º - Anexo I

R\$ Unidades

RECEITAS

	Previsão Inicial	Previsão Atualizada (a)	Realizada no Bimestre		Realizada até o Bimestre		Saldo a Realizar (a-c)
			Valor (b)	(%) (b/a)	Valor (c)	(%) (c/a)	
<b>RECEITAS CORRENTES</b>	<b>104.553.588,90</b>	<b>104.553.588,90</b>	<b>24.906.134,93</b>	<b>8,22</b>	<b>106.945.369,20</b>	<b>102,29</b>	<b>-2.391.780,30</b>
<b>RECEITA TRIBUTARIA</b>	<b>3.681.380,00</b>	<b>3.681.380,00</b>	<b>1.596.291,48</b>	<b>13,16</b>	<b>8.392.685,76</b>	<b>227,98</b>	<b>-4.711.305,76</b>
<b>IMPOSTOS</b>	<b>3.529.800,00</b>	<b>3.529.800,00</b>	<b>1.570.961,12</b>	<b>13,27</b>	<b>7.835.675,29</b>	<b>221,99</b>	<b>-4.305.875,29</b>
Imposto sobre a Propriedade Predial e Te	ADM 106.000,00	106.000,00	4.694,07	4,43	141.021,88	33,04	-35.021,88
Imposto sobre a Renda e Proventos de Qua	ADM 2.056.400,00	2.056.400,00	301.168,32	8,42	1.286.540,21	62,56	769.859,79
Imposto sobre Transmissao Inter Vivos de	ADM 95.400,00	95.400,00	40.060,13	26,50	147.590,83	154,71	-52.190,83
Imposto sobre Servicos de Qualquer Natur	ADM 1.272.000,00	1.272.000,00	1.225.038,6	71,08	6.260.522,37	492,18	-
<b>TAXAS</b>	<b>151.580,00</b>	<b>151.580,00</b>	<b>25.330,36</b>	<b>10,66</b>	<b>557.010,47</b>	<b>367,47</b>	<b>-405.430,47</b>
Taxa de Fiscalizacao de Vigilancia Sanit	ADM 3.180,00	3.180,00	1.815,76	20,09	19.460,97	611,98	-16.280,97
Taxa de Controle e Fiscalizacao Ambianta	ADM 31.800,00	31.800,00	9.711,30	3,88	102.967,38	323,80	-71.167,38
Taxa de Licença para Funcionamento de Es	ADM 84.800,00	84.800,00	12.603,08	8,23	111.345,14	131,30	-26.545,14
Outras Taxas pelo Exercício do Poder de	ADM 21.200,00	21.200,00	0,00	0,00	162,00	0,76	21.038,00
Outras Taxas pela Prestacao de Servicos	ADM 10.600,00	10.600,00	1.200,22	4,52	323.074,98	047,88	-312.474,98
<b>RECEITAS DE CONTRIBUICOES</b>	<b>1.452.336,40</b>	<b>1.452.336,40</b>	<b>241.061,63</b>	<b>8,90</b>	<b>1.034.272,90</b>	<b>71,21</b>	<b>418.063,50</b>
<b>CONTRIBUICAO PARA CUSTEIO DE ILUMIN</b>	<b>1.452.336,40</b>	<b>1.452.336,40</b>	<b>241.061,63</b>	<b>8,90</b>	<b>1.034.272,90</b>	<b>71,21</b>	<b>418.063,50</b>
Contribuição para o custeio do serviço d	ADM 1.452.336,40	1.452.336,40	0,00	0,00	0,00	0,00	1.452.336,40
CONTRIBUICAO PARA CUSTEIO DE ILUMINACAO	INFRA 0,00	0,00	241.061,63	0,00	1.033.836,90	,00	-
OUTRAS CONTRIBUICOES	FIMAS 0,00	0,00	0,00	0,00	436,00	0,00	-436,00
<b>RECEITA PATRIMONIAL</b>	<b>249.100,00</b>	<b>249.100,00</b>	<b>55.024,81</b>	<b>10,47</b>	<b>544.562,11</b>	<b>218,61</b>	<b>-295.462,11</b>
<b>RECEITAS IMOBILIARIAS</b>	<b>3.180,00</b>	<b>3.180,00</b>	<b>0,00</b>	<b>8,90</b>	<b>602,38</b>	<b>18,94</b>	<b>2.577,62</b>
Outras Receitas Imobiliarias	ADM 3.180,00	3.180,00	0,00	0,00	602,38	18,94	2.577,62
<b>RECEITAS DE VALORES MOBILIARIOS</b>	<b>192.920,00</b>	<b>192.920,00</b>	<b>54.990,72</b>	<b>13,52</b>	<b>543.925,64</b>	<b>281,94</b>	<b>-351.005,64</b>
Receita de Remuneração de Depositos Banc	ADM 21.200,00	21.200,00	3,81	0,00	14,36	0,07	21.185,64
Receita de Remuneração de Depositos Banc	FIME 31.800,00	31.800,00	2.615,32	6,38	124.969,02	392,98	-93.169,02
Receita de Remuneração de Depositos Banc	FIMS 26.500,00	26.500,00	10.129,21	13,59	93.315,12	352,13	-66.815,12
Receita de Remuneração de Depositos Banc	FIME 5.300,00	5.300,00	25.752,64	239,16	142.466,63	2.688,05	-137.166,63
Receita de Remuneração de Depositos Banc	FIMAS 12.720,00	12.720,00	3.075,96	11,62	28.621,37	225,01	-15.901,37

ACARAU

Relatório Resumido da Execução Orçamentária

**Balanco Orçamentário - Receitas**

Orçamentos Fiscal e Seguridade Social

Janeiro/2014 a Dezembro/2014

LRF. Art. 52 inciso I, alíneas "a" e "b" do inciso II e par. 1º - Anexo I

R\$ Unidades

RECEITAS		Previsão	Previsão	Realizada no Bimestre		Realizada até o Bimestre		Saldo
		Inicial	Atualizada	Valor	(%)	Valor	(%)	a Realizar
			(a)	(b)	(b/a)	(c)	(c/a)	(a-c)
Receita de Remuneração de Outros Depósito	ADM	26.500,00	26.500,00	18,95	0,07	2.259,89	8,53	24.240,11
Remuneração de outros depósitos bancário	ADM	53.000,00	53.000,00	0,00	0,00	2.346,82	4,43	50.653,18
Remuneração de Outros Depósitos de Recur	ADM	15.900,00	15.900,00	13.394,83	58,90	149.932,43	942,97	-134.032,43
<b>OUTRAS RECEITAS PATRIMONIAIS</b>		<b>53.000,00</b>	<b>53.000,00</b>	<b>34,09</b>	<b>13,52</b>	<b>34,09</b>	<b>0,06</b>	<b>52.965,91</b>
Outras Receitas Patrimoniais	ADM	53.000,00	53.000,00	34,09	0,06	34,09	0,06	52.965,91
<b>RECEITA DE SERVICOS</b>		<b>114.480,00</b>	<b>114.480,00</b>	<b>2.789,20</b>	<b>0,85</b>	<b>12.758,20</b>	<b>11,14</b>	<b>101.721,80</b>
<b>RECEITA DE SERVICOS</b>		<b>114.480,00</b>	<b>114.480,00</b>	<b>2.789,20</b>	<b>0,85</b>	<b>12.758,20</b>	<b>11,14</b>	<b>101.721,80</b>
Serviços Hospitalares	FMS	106.000,00	106.000,00	0,00	0,00	0,00	0,00	106.000,00
Serviços de Inscrição em Concursos Públi	ADM	3.180,00	3.180,00	0,00	0,00	0,00	0,00	3.180,00
Serviços de Venda de Editais	ADM	3.180,00	3.180,00	0,00	0,00	162,00	5,09	3.018,00
Outros Serviços Administrativos	ADM	2.120,00	2.120,00	2.789,20	86,22	12.596,20	594,16	-10.476,20
<b>TRANSFERENCIAS CORRENTES</b>		<b>98.564.616,84</b>	<b>98.564.616,84</b>	<b>16.860.538,46</b>	<b>7,92</b>	<b>90.614.972,86</b>	<b>91,93</b>	<b>7.949.643,98</b>
<b>TRANSFERENCIAS INTERGOVERNAMENTAIS</b>		<b>97.104.786,84</b>	<b>97.104.786,84</b>	<b>16.860.538,46</b>	<b>8,04</b>	<b>90.614.972,86</b>	<b>93,32</b>	<b>6.489.813,98</b>
COTA PARTE DO FPM - EC 55	ADM	0,00	0,00	1.117.185,8	0,00	1.117.185,80	0,00	-
FPM-COTA PARTE DO FUNDO DE PARTICIPACAO	ADM	23.851.742,00	23.851.742,00	4.596.917,3	10,18	25.187.167,26	105,60	-
AUXILIO FINANCEIRO AOS MUNICIPIOS - AFM	ADM	0,00	0,00	0,00	0,00	497.214,59	0,00	-497.214,59
Cota-Parte do Imposto Sobre a Propriedad	ADM	10.600,00	10.600,00	644,47	3,01	8.948,56	84,42	1.651,44
Cota-Parte do Imposto Sobre Produtos Ind	ADM	8.480,00	8.480,00	2.810,22	33,14	20.813,74	245,45	-12.333,74
Cota-Parte do Simples Nacional - L,C, N	ADM	37.100,00	37.100,00	22.067,29	27,41	151.353,50	407,96	-114.253,50
Cota-parte da Compensação Financeira de	ADM	15.900,00	15.900,00	0,00	0,00	0,00	0,00	15.900,00
Cota-parte Royalties - Compensação Finan	ADM	53.000,00	53.000,00	0,00	0,00	0,00	0,00	53.000,00
COTA-PARTE ROYALTIES-COMPEN.FINANC.PELA	INFRA	0,00	0,00	11.882,90	0,00	81.792,54	0,00	-81.792,54
Cota-Parte do Fundo Especial do Petróleo	ADM	286.200,00	286.200,00	0,00	0,00	0,00	0,00	286.200,00
COTA-PARTE DO FUNDO ESPECIAL DO PETRÓLEO	INFRA	0,00	0,00	65.177,37	0,00	392.722,90	0,00	-392.722,90
PISO DE ATENCAO BASICA FIXO PAB FIXO	FMS	2.000.000,00	2.000.000,00	255.008,00	6,44	1.530.048,00	76,50	469.952,00



ACARAU

Relatório Resumido da Execução Orçamentária

**Balanco Orçamentário - Receitas**

Orçamentos Fiscal e Seguridade Social

Janeiro/2014 a Dezembro/2014

RRF. Art. 52 inciso I, alíneas "a" e "b" do inciso II e pará. 1º - Anexo I

R\$ Unidades

R E C E I T A S		Previsão	Previsão	Realizada	no Bimestre	Realizada	até o Bimestre	Saldo
		Inicial	Atualizada	Valor	(%)	Valor	(%)	a Realizar
			(a)	(b)	(b/a)	(c)	(c/a)	(a-c)
PISO DE ATENÇÃO BASICA VARIÁVEL - PAB V	FMS	2.000.000,00	2.000.000,00	339.349,85	16,97	1.182.919,14	59,15	817.080,86
PSF - PROGRAMA SAUDE DA FAMILIA	FMS	6.500.000,00	6.500.000,00	298.950,00	2,02	1.389.605,00	21,38	5.110.395,00
AGENTES COMUNITARIOS DE SAUDE	FMS	1.200.000,00	1.200.000,00	370.110,00	20,64	1.423.586,00	118,63	-223.586,00
PROGRAMA SAUDE BUCAL	FMS	800.000,00	800.000,00	64.670,00	4,08	317.775,00	39,72	482.225,00
COMPENSAÇÃO DE ESPECIFICIDADES REGIONAIS	FMS	650.000,00	650.000,00	0,00	0,00	0,00	0,00	650.000,00
FATOR INCENTIVO ATENÇÃO BASICA - POVOS I	FMS	200.000,00	200.000,00	0,00	0,00	0,00	0,00	200.000,00
INCENTIVO ATENÇÃO INTEGRAL SAUDE DO ADOL	FMS	150.000,00	150.000,00	0,00	0,00	0,00	0,00	150.000,00
OUTROS PROGRAMAS FINANC, POR TRANSF, FUN	FMS	2.116.344,84	2.116.344,84	638.318,33	6,34	4.378.517,13	,89	-
ATENÇÃO DE MAC AMBULATORIAL E HOSPITALAR	FMS	4.000.000,00	4.000.000,00	636.054,84	6,10	4.226.845,32	105,67	-226.845,32
FUNDO DE ACOES ESTRATEGICAS E COMPEMSACA	FMS	200.000,00	200.000,00	0,00	0,00	0,00	0,00	200.000,00
VIGILANCIA SANITARIA	FMS	212.000,00	212.000,00	70.747,99	4,13	443.466,65	19,18	-231.466,65
Transf, FNAS Protecao social Basica	FMAS	954.000,00	954.000,00	0,00	0,00	2.080,00	0,22	951.920,00
TRANSF. RECURSOS DO FNAS - PETI	FMAS	212.000,00	212.000,00	0,00	0,00	36.000,00	16,98	176.000,00
Cadastro Unico	FMAS	254.400,00	254.400,00	0,00	0,00	0,00	0,00	254.400,00
TRANSF. DE RECURSOS PPD	FMAS	200.000,00	200.000,00	0,00	0,00	0,00	0,00	200.000,00
TRANSF. DE RECURSOS PAJ	FMAS	150.000,00	150.000,00	0,00	0,00	0,00	0,00	150.000,00
TRANSF. DE RECURSOS BOLSA FAMILIA	FMAS	150.000,00	150.000,00	64.584,33	0,43	155.594,69	13,73	-5.594,69
TRANSF. RECURSOS ASEF	FMAS	100.000,00	100.000,00	0,00	0,00	0,00	0,00	100.000,00
TRANSFERENCIA DE RECURSOS DO C.R.A.S.	FMAS	680.000,00	680.000,00	0,00	0,00	27.000,00	3,97	653.000,00
TRANSFERENCIA DE RECURSOS DO C.R.E.A.S	FMAS	500.000,00	500.000,00	0,00	0,00	0,00	0,00	500.000,00
TRANSF. RECURSOS PRO JOVEM	FMAS	180.000,00	180.000,00	0,00	0,00	0,00	0,00	180.000,00
TRANSF. RECURSOS IGD	FMAS	100.000,00	100.000,00	31.992,40	31,99	152.557,92	12,56	-52.557,92
TRANSF. RECURSOS IGD-SUAS	FMAS	80.000,00	80.000,00	7.928,08	0,10	31.851,10	39,81	48.148,90
TRANSF. RECURSOS PAIF.	FMAS	50.000,00	50.000,00	13.500,00	9,18	27.000,00	54,00	23.000,00

ACARAU

Relatório Resumido da Execução Orçamentária

**Balanco Orçamentário - Receitas**

Orçamentos Fiscal e Seguridade Social

Janeiro/2014 a Dezembro/2014

LRF. Art. 52 inciso I, alíneas "a" e "b" do inciso II e paragraf. 1º - Anexo I

R\$ Unidades

R E C E I T A S		Previsão	Previsão	Realizada	no Bimestre	Realizada	até o Bimestre	Saldo
		Inicial	Atualizada	Valor	(%)	Valor	(%)	a Realizar
			(a)	(b)	(b/a)	(c)	(c/a)	(a-c)
TRANSF. RECURSOS PISO BAS - FIXO	FVAS	80.000,00	80.000,00	48.000,00	0,60	240.000,00	300,00	-160.000,00
TRANSF. RECURSOS PISO BAS. MEDIA COMPLEX	FVAS	600.000,00	600.000,00	76.500,00	8,63	196.000,00	32,67	404.000,00
TRANSF. RECURSOS BENEFICIOS EVENTUAIS	FVAS	80.000,00	80.000,00	4.500,00	1,91	18.000,00	22,50	62.000,00
TRANSF DE RECURSO DO ACESSUAS	FVAS	0,00	0,00	0,00	0,00	23.352,00	0,00	-23.352,00
DEMAIS TRANSFERENCIAS DE CONVENIO COM A A	FVAS	5.000.000,00	5.000.000,00	30.000,00	0,20	699.353,23	13,99	4.300.646,77
Transferencias do Salario-Educacao	FME	1.060.000,00	1.060.000,00	232.540,89	11,11	1.382.199,64	130,40	-322.199,64
Transferencias Diretas do FNDE referente	FME	106.000,00	106.000,00	0,00	0,00	0,00	0,00	106.000,00
Transferencias Diretas do FNDE referente	FME	530.000,00	530.000,00	111.272,00	0,21	847.336,00	9,87	-317.336,00
Transferencias Diretas do FNDE referente	FME	636.000,00	636.000,00	92.304,27	0,15	1.129.619,16	177,61	-493.619,16
Transf, do Progma de Educacao de Jovens	FME	53.000,00	53.000,00	0,00	0,00	24.312,32	45,87	28.687,68
OUTRAS TRANS. RECURSOS FNDE.	FME	4.075.680,00	4.075.680,00	150.000,00	0,04	1.104.490,84	27,10	2.971.189,16
Transferencia Financeira do ICMS - Deson	ADM	42.400,00	42.400,00	7.558,23	11,94	30.232,92	71,30	12.167,08
Outras Transferencias da Uniao	ADM	318.000,00	318.000,00	0,00	0,00	0,00	0,00	318.000,00
DEMAIS TRANSFERENCIAS DA UNIAO	ADM	212.000,00	212.000,00	0,00	0,00	0,00	0,00	212.000,00
Cota-Parte do ICMS	ADM	5.512.000,00	5.512.000,00	1.921.999,3	20,91	8.514.212,83	,47	-
Cota-Parte do IPVA	ADM	636.000,00	636.000,00	32.978,78	2,87	971.591,49	152,77	-335.591,49
Cota-Parte do IPI sobre Exportacao	ADM	42.400,00	42.400,00	2.848,08	0,07	5.301,40	12,50	37.098,60
CIDE-COTA PARTE DA CONTRIBUCAO DE INTER	ADM	212.000,00	212.000,00	0,00	0,00	0,00	0,00	212.000,00
COTA PARTE DA CONTRI. DE INTERVENCAO DO	INFRA	0,00	0,00	0,00	0,00	7.457,41	0,00	-7.457,41
OUTRAS TRANSFERÊNCIAS DOS ESTADOS	INFRA	0,00	0,00	91.189,09	0,00	91.189,09	0,00	-91.189,09
TRANSF. DOS MUNICÍPIOS P/ O F.M.E.	FME	1.977.430,00	1.977.430,00	0,00	0,00	0,00	0,00	1.977.430,00
Transf, de Rec, do Fundo de Manut,e Dese	FME	20.000.000,00	20.000.000,00	4.474.437,5	11,88	25.552.360,76	,6	-
Transferencias de Recursos da Comp, da U	FME	8.030.110,00	8.030.110,00	976.511,04	6,14	6.995.918,93	87,12	1.034.191,07

ACARAU

Relatório Resumido da Execução Orçamentária

**Balanco Orçamentário - Receitas**

Orçamentos Fiscal e Seguridade Social

Janeiro/2014 a Dezembro/2014

LRF. Art. 52 inciso I, alíneas "a" e "b" do inciso II e par. 1º - Anexo I

R\$ Unidades

RECEITAS		Previsão	Previsão	Realizada no Bimestre		Realizada até o Bimestre		Saldo
		Inicial	Atualizada	Valor	(%)	Valor	(%)	a Realizar
		(a)	(b)	(b/a)	(c)	(c/a)	(a-c)	
<b>TRANSFERENCIAS DE INSTITUIÇÕES PRIV</b>		<b>15.900,00</b>	<b>15.900,00</b>	<b>0,00</b>	<b>8,04</b>	<b>0,00</b>	<b>93,32</b>	<b>15.900,00</b>
Transferencias de Instituicao Privadas	ADM	15.900,00	15.900,00	0,00	0,00	0,00	0,00	15.900,00
<b>TRANSFERENCIAS DE CONVENIOS</b>		<b>1.443.930,00</b>	<b>1.443.930,00</b>	<b>0,00</b>	<b>8,04</b>	<b>0,00</b>	<b>93,32</b>	<b>1.443.930,00</b>
Outras Transferencias de Convenios da Un	ADM	500.000,00	500.000,00	0,00	0,00	0,00	0,00	500.000,00
Outras Transf, de Convenios dos Estados	ADM	943.930,00	943.930,00	0,00	0,00	0,00	0,00	943.930,00
<b>OUTRAS RECEITAS CORRENTES</b>		<b>491.675,66</b>	<b>491.675,66</b>	<b>6.150.429,35</b>	<b>30,05</b>	<b>6.346.117,37</b>	<b>1.290,71</b>	<b>-5.854.441,71</b>
<b>MULTAS E JUROS DE MORA - DIVERSOS</b>		<b>15.900,00</b>	<b>15.900,00</b>	<b>0,00</b>	<b>8,04</b>	<b>7.652,09</b>	<b>48,13</b>	<b>8.247,91</b>
Outras Multas	ADM	15.900,00	15.900,00	0,00	0,00	7.652,09	48,13	8.247,91
<b>INDENIZACOES E RESTITUICOES</b>		<b>79.335,66</b>	<b>79.335,66</b>	<b>261.575,09</b>	<b>185,85</b>	<b>373.119,47</b>	<b>470,30</b>	<b>-293.783,81</b>
Outras Indenizacao	ADM	31.800,00	31.800,00	27.425,12	18,51	68.415,69	215,14	-36.615,69
RESTITUICOES	FME	5.000,00	5.000,00	0,00	0,00	2.912,61	58,25	2.087,39
RESTITUICOES	FVAS	10.735,66	10.735,66	0,00	0,00	0,00	0,00	10.735,66
Outras Restituicao	ADM	31.800,00	31.800,00	234.149,97	345,02	301.791,17	19,03	-269.991,17
<b>OUTRAS RESTITUICOES</b>		<b>0,00</b>	<b>0,00</b>	<b>0,00</b>	<b>0,00</b>	<b>0,00</b>	<b>0,00</b>	<b>0,00</b>
OUTRAS RESTITUICOES	FME	0,00	0,00	0,00	0,00	0,00	0,00	0,00
<b>RECEITA DA DIVIDA ATIVA</b>		<b>78.440,00</b>	<b>78.440,00</b>	<b>3.857,76</b>	<b>185,85</b>	<b>59.748,10</b>	<b>76,17</b>	<b>18.691,90</b>
RECEITA DA DIVIDA ATIVA - IPTU	ADM	53.000,00	53.000,00	3.857,76	7,28	52.402,78	98,87	597,22
RECEITA DA DIVIDA ATIVA DO IMPOSTO SOBRE	ADM	1.060,00	1.060,00	0,00	0,00	3.620,97	341,60	-2.560,97
Receita da Divida Ativa Nao Tributaria	ADM	24.380,00	24.380,00	0,00	0,00	3.724,35	15,28	20.655,65
<b>RECEITAS DIVERSAS</b>		<b>318.000,00</b>	<b>318.000,00</b>	<b>5.884.996,50</b>	<b>0,10</b>	<b>5.905.597,71</b>	<b>1.857,11</b>	<b>-5.587.597,71</b>
Outras Receitas	ADM	318.000,00	318.000,00	5.884.778,5	1.850,53	5.905.379,71	.857,04	-
<b>OUTRAS RECEITAS (CORRENTES)</b>		<b>0,00</b>	<b>0,00</b>	<b>218,00</b>	<b>0,00</b>	<b>218,00</b>	<b>0,00</b>	<b>-218,00</b>
OUTRAS RECEITAS (CORRENTES)	FVAS	0,00	0,00	218,00	0,00	218,00	0,00	-218,00
<b>RECEITAS DE CAPITAL</b>		<b>42.188.673,94</b>	<b>42.188.673,94</b>	<b>321.798,12</b>	<b>8,22</b>	<b>4.770.511,03</b>	<b>11,31</b>	<b>37.418.162,91</b>
<b>ALIENACOES DE BENS</b>		<b>236.693,94</b>	<b>236.693,94</b>	<b>0,00</b>	<b>30,05</b>	<b>0,00</b>	<b>1.290,71</b>	<b>236.693,94</b>
<b>ALIENACAO DE BENS MOVEIS</b>		<b>236.693,94</b>	<b>236.693,94</b>	<b>0,00</b>	<b>0,10</b>	<b>0,00</b>	<b>1.857,11</b>	<b>236.693,94</b>
Alienacao de Outros Bens Moveis	ADM	236.693,94	236.693,94	0,00	0,00	0,00	0,00	236.693,94
<b>TRANSFERENCIAS DE CAPITAL</b>		<b>41.951.980,00</b>	<b>41.951.980,00</b>	<b>321.798,12</b>	<b>30,05</b>	<b>4.770.511,03</b>	<b>11,37</b>	<b>37.181.468,97</b>
<b>TRANSFERENCIAS INTERGOVERNAMENTAIS</b>		<b>0,00</b>	<b>0,00</b>	<b>321.798,12</b>	<b>0,10</b>	<b>1.445.641,00</b>	<b>1.857,11</b>	<b>-1.445.641,00</b>
TRANSFERENCIAS DOS ESTADOS	INFRA	0,00	0,00	321.798,12	0,00	1.445.641,00	,00	-

**ACARAU**

Relatório Resumido da Execução Orçamentária

**Balanco Orçamentário - Receitas**

Orçamentos Fiscal e Seguridade Social

Janeiro/2014 a Dezembro/2014

LRF. Art. 52 inciso I, alíneas "a" e "b" do inciso II e parágrafo 1º - Anexo I

R\$ Unidades

R E C E I T A S	Previsão	Previsão	Realizada no Bimestre		Realizada até o Bimestre		Saldo
	Inicial	Atualizada	Valor	(%)	Valor	(%)	a Realizar
		(a)	(b)	(b/a)	(c)	(c/a)	(a-c)
<b>TRANSFERENCIAS DE CONVENIOS</b>	<b>41.951.980,00</b>	<b>41.951.980,00</b>	<b>0,00</b>	<b>0,10</b>	<b>3.324.870,03</b>	<b>7,93</b>	<b>38.627.109,97</b>
TRANSFERÊNCIAS DE CONVÊNIOS DA UNIÃO							
INFRA	0,00	0,00	0,00	0,00	53.966,25	0,00	-53.966,25
TRANSFERENCIAS DE CONVENIO COM A SAUDE							
FMS	4.829.500,00	4.829.500,00	0,00	0,00	2.850.931,31	59,03	1.978.568,69
TRANSFERENCIAS DE CONVENIO DA UNIAO P/							
FIMAS	1.295.380,00	1.295.380,00	0,00	0,00	0,00	0,00	1.295.380,00
OUTRAS TRANSFERENCIAS DE CONVENIO DA UNI							
FIME	8.827.100,00	8.827.100,00	0,00	0,00	419.972,47	4,76	8.407.127,53
Outras Transferencias de Convenios da Un							
ADM	17.000.000,00	17.000.000,00	0,00	0,00	0,00	0,00	17.000.000,00
Outras Transferencias de Convenio dos Es							
ADM	10.000.000,00	10.000.000,00	0,00	0,00	0,00	0,00	10.000.000,00
<b>DEDUCOES DE RECEITAS</b>	<b>-6.019.028,40</b>	<b>-6.019.028,40</b>	<b>1.254.768,87</b>	<b>8,22</b>	<b>6.822.656,29</b>	<b>11,31</b>	<b>-12.841.684,69</b>
<b>DEDUCAO DE TRANSFERENCIAS CORRENTES</b>	<b>-6.019.028,40</b>	<b>-6.019.028,40</b>	<b>1.254.768,87</b>	<b>30,05</b>	<b>6.822.656,29</b>	<b>11,37</b>	<b>-12.841.684,69</b>
<b>DEDUCAO DE TRANSFERENCIAS INTRAGOVE</b>	<b>-6.019.028,40</b>	<b>-6.019.028,40</b>	<b>1.254.768,87</b>	<b>0,10</b>	<b>6.822.656,29</b>	<b>7,93</b>	<b>-12.841.684,69</b>
Dedução de Receita para a Formação do FU							
ADM	-4.770.348,40	-4.770.348,40	919.383,44	-10,18	5.037.433,19	,60	-
Dedução de Receita para a Formação do FU							
ADM	-2.120,00	-2.120,00	128,87	-3,01	1.789,61	-84,42	-3.909,61
Dedução de Receita para a Formação do FU							
ADM	-8.480,00	-8.480,00	1.511,64	-11,94	62.955,85	-742,40	-71.435,85
Dedução de Receita para a Formação do FU							
ADM	-1.102.400,00	-1.102.400,00	327.490,54	-15,75	1.522.465,96	-138,10	-
Dedução de Receita para a Formação do FU							
ADM	-127.200,00	-127.200,00	5.122,73	-1,71	192.845,02	-151,61	-320.045,02
Dedução da Receita para Formação do FUND							
ADM	-8.480,00	-8.480,00	1.131,65	-6,70	5.166,66	-60,93	-13.646,66
<b>SUBTOTAL DAS RECEITAS (I)</b>	<b>140.723.234,44</b>	<b>140.723.234,44</b>	<b>23.973.164,18</b>	<b>8,22</b>	<b>104.893.223,94</b>	<b>113,60</b>	<b>22.184.697,92</b>
<b>SALDOS DE EXERCÍCIOS ANTERIORES (II)</b>					<b>0,00</b>		
<b>SUBTOTAL (III) = (I+II)</b>	<b>140.723.234,44</b>	<b>140.723.234,44</b>	<b>23.973.164,18</b>	<b>8,22</b>	<b>104.893.223,94</b>	<b>113,60</b>	<b>22.184.697,92</b>
<b>DÉFICIT (IV)</b>							<b>-</b>
<b>TOTAL (III + IV)</b>	<b>140.723.234,44</b>	<b>140.723.234,44</b>	<b>23.973.164,18</b>	<b>8,22</b>	<b>104.893.223,94</b>	<b>113,60</b>	<b>22.184.697,92</b>

# ACARAU

Relatório Resumido da Execução Orçamentária

## **Balanco Orçamentário - Receitas**

Orçamentos Fiscal e Seguridade Social

Janeiro/2014 a Dezembro/2014

LRF. Art. 52 inciso I, alíneas "a" e "b" do inciso II e parágrafos 1º - Anexo I

R\$ Unidades

RECEITAS	Previsão	Previsão Realizada no Bimestre		Realizada até o Bimestre		Saldo	
	Inicial	Atualizada	Valor	(%)	Valor	(%)	a Realizar
	(a)	(b)	(b/a)	(c)	(c/a)	(a-c)	



**Gestor** ALEXANDRE FERREIRA GOMES DA SILVEIRA  
**C.P.F.** 430.476.293-15



**Contador** LEONARDO JOSE MACEDO  
**C.P.F.**



**Cont.Int.** SIMAO PEDRO DE CARVALHO  
**C.P.F.** 001.330.168-38

Relatório Resumido da Execução Orçamentária  
**Balço Orçamentário - Despesas**  
 Orçamentos Fiscal e Seguridade Social  
 Janeiro/2014 a Dezembro/2014

LRF. Art. 53 inciso II, alíneas "c" - Anexo II

R\$ Unidades

D E S P E S A S	Dotação	Créditos	Dotação	Empenhada	Empenhada	Liquidada	Liquidada		
	Inicial	Adicionais	Atualizada	no Bimestre	até o Bimestre	no Bimestre	até o Bimestre	%	Saldo
	(a)	(b)	(c=a+b)	(d)	(e)	(f)	(g)	(h=g/c)	(i=c-e)
<b>DESPESAS CORRENTES</b>	<b>92.746.220,50</b>	<b>25.905.422,00</b>	<b>118.651.642,50</b>	<b>9.488.731,45</b>	<b>100.398.918,46</b>	<b>23.125.280,03</b>	<b>97.115.501,01</b>	<b>0,82</b>	<b>18.252.724,04</b>
PESSOAL E ENCARGOS S	45.868.475,16	14.726.443,91	60.594.919,07	9.456.219,00	57.718.830,22	12.455.346,24	56.397.141,13	0,93	2.876.088,85
APLICAÇÕES DIRETAS	45.868.475,16	14.726.443,91	60.594.919,07	9.456.219,00	57.718.830,22	12.455.346,24	56.397.141,13	0,93	2.876.088,85
3.1.90.04.00CONTRATAÇÃO POR TEMPO DETERMIN	2.214.130,00	-1.972.326,00	241.804,00	0,00	0,00	0,00	0,00	0,00	241.804,00
3.1.90.11.00VENCIMENTOS E VANT. FIXAS PESS	36.907.980,00	18.106.669,91	55.014.649,91	9.652.638,64	53.612.672,19	11.780.964,86	53.607.037,19	97,44	1.401.977,72
3.1.90.13.00OBRIGAÇÕES PATRONAIS	6.397.805,16	-1.284.600,00	5.113.205,16	-196.419,64	3.942.580,36	615.885,31	2.626.526,30	51,37	1.170.624,80
3.1.90.16.00OUTRAS DESP. VARIÁVEIS PESSOAL	67.660,00	-35.600,00	32.060,00	0,00	0,00	0,00	0,00	0,00	32.060,00
3.1.90.91.00SENTENÇAS JUDICIAIS	212.000,00	-40.000,00	172.000,00	0,00	163.345,67	58.496,07	163.345,64	94,97	8.654,33
3.1.90.92.00DESPESAS DE EXERCÍCIOS ANTERIO	68.900,00	-47.700,00	21.200,00	0,00	232,00	0,00	232,00	1,09	20.968,00
OUTRAS DESPESAS CORR	46.877.745,34	11.178.978,09	58.056.723,43	32.512,45	42.680.088,24	10.669.933,79	40.718.359,88	0,70	15.376.635,19
TRANSF. A INST. PRIV	3.835.360,00	2.292.020,00	6.127.380,00	269.645,81	5.606.021,11	1.101.500,97	4.611.343,36	0,75	521.358,89
3.3.50.41.00CONTRIBUIÇÕES	2.828.660,00	2.258.220,00	5.086.880,00	287.145,81	4.862.277,11	976.552,97	4.009.733,36	78,83	224.602,89
3.3.50.43.00SUBVENÇÕES SOCIAIS	1.006.700,00	33.800,00	1.040.500,00	-17.500,00	743.744,00	124.948,00	601.610,00	57,82	296.756,00
APLICAÇÕES DIRETAS	43.042.385,34	8.886.958,09	51.929.343,43	-237.133,36	37.074.067,13	9.568.432,82	36.107.016,52	0,70	14.855.276,30
3.3.90.08.00OUTROS BENEFÍCIOS ASSISTENCIAL	184.300,00	-154.000,00	30.300,00	0,00	0,00	0,00	0,00	0,00	30.300,00
3.3.90.14.00DIÁRIAS - CIVIL	425.060,00	-106.500,00	318.560,00	37.020,00	158.737,00	38.380,00	158.937,00	49,89	159.823,00
3.3.90.18.00AUXÍLIO FINANCEIRO A ESTUDANT	80.700,00	-30.500,00	50.200,00	0,00	0,00	0,00	0,00	0,00	50.200,00
3.3.90.18.01INCENTIVO DE BOLSA PARA BANDA	25.000,00	100.000,00	125.000,00	-7.390,00	107.610,00	19.200,00	107.610,00	86,09	17.390,00
3.3.90.30.00MATERIAL DE CONSUMO	10.748.490,00	305.750,00	11.054.240,00	-2.231.681,06	5.622.380,76	1.359.152,11	5.620.713,06	50,85	5.431.859,24
3.3.90.31.00PREMIAÇÕES CULT.ART.CIENT.DESP	84.800,00	-25.000,00	59.800,00	1.500,00	53.137,00	1.500,00	53.137,00	88,86	6.663,00
3.3.90.32.00MATERIAL, BEM OU SERVIÇO P/DIS	366.500,00	856.000,00	1.222.500,00	-144.121,47	572.943,02	23.346,00	572.943,02	46,87	649.556,98
3.3.90.33.00PASSAGENS E DESPESAS COM LOCOM	80.420,00	-44.000,00	36.420,00	0,00	3.517,20	0,00	3.517,20	9,66	32.902,80
3.3.90.34.00	0,00	20.000,00	20.000,00	0,00	0,00	0,00	0,00	0,00	20.000,00
3.3.90.35.00SERVIÇOS DE CONSULTORIA	1.988.520,00	-163.979,91	1.824.540,09	210.082,22	1.118.924,34	272.182,22	1.097.324,34	60,14	705.615,75
3.3.90.36.00OUTROS SERV. DE TERCEIROS PESS	6.066.940,00	-2.180.674,00	3.886.266,00	107.349,60	1.982.046,41	379.500,00	1.971.462,41	50,73	1.904.219,59
3.3.90.37.00LOCAÇÃO DE MÃO DE OBRA	520.390,00	-351.800,00	168.590,00	0,00	0,00	0,00	0,00	0,00	168.590,00
3.3.90.39.00OUTROS SERV. DE TERC. PESSOA J	20.131.445,34	10.697.205,00	30.828.650,34	2.035.544,00	25.821.192,83	7.374.349,08	24.935.793,92	80,89	5.007.457,51
3.3.90.41.00CONTRIBUIÇÕES	653.200,00	-395.500,00	257.700,00	0,00	162.000,00	12.000,00	114.000,00	44,24	95.700,00

Relatório Resumido da Execução Orçamentária  
**Balço Orçamentário - Despesas**  
 Orçamentos Fiscal e Seguridade Social  
 Janeiro/2014 a Dezembro/2014

LRF. Art. 53 inciso II, alíneas "c" - Anexo II

R\$ Unidades

D E S P E S A S	Dotação	Créditos	Dotação	Empenhada	Empenhada	Liquidada	Liquidada		
	Inicial	Adicionais	Atualizada	no Bimestre	até o Bimestre	no Bimestre	até o Bimestre	%	Saldo
	(a)	(b)	(c=a+b)	(d)	(e)	(f)	(g)	(h=g/c)	(i=c-e)
3.3.90.45.00SUBVENÇÕES ECONÔMICAS	15.000,00	-10.000,00	5.000,00	0,00	0,00	0,00	0,00	0,00	5.000,00
3.3.90.47.00OBRIGAÇÕES TRIBUTÁRIAS E CONTR	985.800,00	-271.900,00	713.900,00	-26.546,28	493.453,72	72.317,48	493.453,72	69,12	220.446,28
3.3.90.91.00SENTENÇAS JUDICIAIS	21.200,00	-17.900,00	3.300,00	0,00	678,00	0,00	678,00	20,55	2.622,00
3.3.90.92.00DESPESAS DE EXERCÍCIOS ANTERIO	567.100,00	621.957,00	1.189.057,00	-202.736,84	880.171,66	3.053,35	880.171,66	74,02	308.885,34
3.3.90.93.00INDENIZAÇÕES E RESTITUIÇÕES	65.720,00	69.600,00	135.320,00	-16.153,53	97.275,19	13.452,58	97.275,19	71,89	38.044,81
<b>DESPESAS DE CAPITAL</b>	<b>46.567.013,94</b>	<b>-25.905.422,00</b>	<b>20.661.591,94</b>	<b>185.352,50</b>	<b>11.106.590,28</b>	<b>1.183.423,54</b>	<b>7.333.939,29</b>	<b>0,35</b>	<b>9.555.001,66</b>
<b>INVESTIMENTOS</b>	<b>45.247.313,94</b>	<b>-25.391.022,00</b>	<b>19.856.291,94</b>	<b>531.481,19</b>	<b>10.652.718,97</b>	<b>1.144.696,27</b>	<b>6.910.048,32</b>	<b>0,35</b>	<b>9.203.572,97</b>
<b>APLICAÇÕES DIRETAS</b>	<b>45.247.313,94</b>	<b>-25.391.022,00</b>	<b>19.856.291,94</b>	<b>531.481,19</b>	<b>10.652.718,97</b>	<b>1.144.696,27</b>	<b>6.910.048,32</b>	<b>0,35</b>	<b>9.203.572,97</b>
4.4.90.51.00OBRAS E INSTALAÇÕES	35.250.993,94	-20.464.252,00	14.786.741,94	385.080,14	8.922.097,66	984.513,02	5.483.686,01	37,09	5.864.644,28
4.4.90.52.00EQUIPAMENTOS E MATERIAL PERMAN	7.002.980,00	-2.167.600,00	4.835.380,00	146.401,05	1.715.621,31	160.183,25	1.411.362,31	29,19	3.119.758,69
4.4.90.61.00AQUISIÇÃO DE IMÓVEIS	2.728.340,00	-2.499.170,00	229.170,00	0,00	15.000,00	0,00	15.000,00	6,55	214.170,00
4.4.90.92.00DESPESAS DE EXERCÍCIOS ANTERIO	265.000,00	-260.000,00	5.000,00	0,00	0,00	0,00	0,00	0,00	5.000,00
<b>AMORTIZAÇÃO DA DÍVID</b>	<b>1.319.700,00</b>	<b>-514.400,00</b>	<b>805.300,00</b>	<b>-346.128,69</b>	<b>453.871,31</b>	<b>38.727,27</b>	<b>423.890,97</b>	<b>0,53</b>	<b>351.428,69</b>
<b>APLICAÇÕES DIRETAS</b>	<b>1.319.700,00</b>	<b>-514.400,00</b>	<b>805.300,00</b>	<b>-346.128,69</b>	<b>453.871,31</b>	<b>38.727,27</b>	<b>423.890,97</b>	<b>0,53</b>	<b>351.428,69</b>
4.6.90.71.00PRINCIPAL DA DÍVIDA CONTRATUAL	1.319.700,00	-514.400,00	805.300,00	-346.128,69	453.871,31	38.727,27	423.890,97	52,64	351.428,69
<b>RESERVA DE CONTINGÊN</b>	<b>1.410.000,00</b>	<b>0,00</b>	<b>1.410.000,00</b>	<b>0,00</b>	<b>0,00</b>	<b>0,00</b>	<b>0,00</b>	<b>0,00</b>	<b>1.410.000,00</b>
<b>RESERVA DE CONTINGÊN</b>	<b>1.410.000,00</b>	<b>0,00</b>	<b>1.410.000,00</b>	<b>0,00</b>	<b>0,00</b>	<b>0,00</b>	<b>0,00</b>	<b>0,00</b>	<b>1.410.000,00</b>
<b>RESERVA DE CONTINGÊN</b>	<b>1.410.000,00</b>	<b>0,00</b>	<b>1.410.000,00</b>	<b>0,00</b>	<b>0,00</b>	<b>0,00</b>	<b>0,00</b>	<b>0,00</b>	<b>1.410.000,00</b>
9.9.99.99.99RESERVA DE CONTINGÊNCIA	1.410.000,00	0,00	1.410.000,00	0,00	0,00	0,00	0,00	0,00	1.410.000,00
<b>SUBTOTAL DAS DESPESAS(I)</b>	<b>140.723.234,44</b>	<b>0,00</b>	<b>140.723.234,44</b>	<b>9.674.083,95</b>	<b>111.505.508,74</b>	<b>24.308.703,57</b>	<b>104.449.440,30</b>	<b>0,74</b>	<b>111.505.508,74</b>
<b>SUPERÁVIT (II)</b>							<b>443.783,64</b>		
<b>TOTAL (I+II)</b>	<b>140.723.234,44</b>	<b>0,00</b>	<b>140.723.234,44</b>	<b>9.674.083,95</b>	<b>111.505.508,74</b>	<b>24.308.703,57</b>	<b>104.893.223,94</b>	<b>0,74</b>	<b>111.505.508,74</b>

Relatório Resumido da Execução Orçamentária  
**Balço Orçamentário - Despesas**  
 Orçamentos Fiscal e Seguridade Social  
 Janeiro/2014 a Dezembro/2014

LRF. Art. 53 inciso II, alíneas "c" - Anexo II

R\$ Unidades

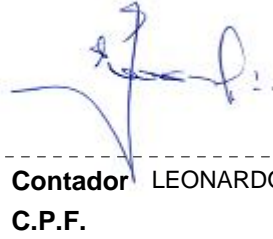
D E S P E S A S	Dotação	Créditos	Dotação	Empenhada	Empenhada	Liquidada	Liquidada		
	Inicial	Adicionais	Atualizada	no Bimestre	até o Bimestre	no Bimestre	até o Bimestre	%	Saldo
	(a)	(b)	(c=a+b)	(d)	(e)	(f)	(g)	(h=g/c)	(i=c-e)



Gestor

ALEXANDRE FERREIRA GOMES DA SILVEIRA

C.P.F. 430.476.293-15



Contador

LEONARDO JOSE MACEDO

C.P.F.



Cont.Int.

SIMAO PEDRO DE CARVALHO

C.P.F. 001.330.168-38



Relatório Resumido da Execução Orçamentária  
**Demonstrativo da Execução das Despesas por Função/Subfunção**

## Orçamentos Fiscal e Seguridade Social

Janeiro a Dezembro de 2014/Bimestre Novembro-Dezembro

LRF. Art. 53 inciso II, alíneas "c" - Anexo II

R\$ Unidades

Descrição	Dotação	Dotação	Empenhada	Empenhada	Liquidada	Liquidada	%	%	Saldo
	Inicial	Atualizada	no Bimestre	até o Bimestre	no Bimestre	até o Bimestre			
		(a)	(b)	(c)	(d)	(e)	e/te	e/a	(c-e)
01	3.008.600,00	2.973.600,00	2.789.028,88	2.789.028,88	2.789.028,88	2.789.028,88	100,00	93,79	184.571,12
01031 Acao Legislativa	3.008.600,00	2.973.600,00	2.789.028,88	2.789.028,88	2.789.028,88	2.789.028,88	100,00	93,79	184.571,12
04 Administracao	7.623.520,00	9.764.022,09	383.638,68	8.866.952,46	1.611.343,19	8.784.829,43	695,91	632,54	897.069,63
04062 DEFESA DO INTERESSE PUB. NO PROC. JUDI	53.000,00	78.000,00	-19.500,00	58.500,00	6.500,00	58.500,00	100,00	75,00	19.500,00
04091 DEFESA DA ORDEM JURIDICA	386.900,00	516.100,00	-998,69	434.784,32	82.595,81	434.784,32	100,00	84,24	81.315,68
04121 PLANEJAMENTO E ORCAMENTO	439.900,00	211.460,09	11.931,80	200.555,80	23.941,20	200.555,80	100,00	94,84	10.904,29
04122 ADMINISTRACAO GERAL	5.310.600,00	8.024.307,00	269.623,35	7.256.422,03	1.346.923,96	7.195.899,00	99,17	89,68	767.884,97
04123 ADMINISTRACAO FINANCEIRA	698.540,00	226.675,00	-13.900,00	209.415,97	11.300,00	209.415,97	100,00	92,39	17.259,03
04124 CONTROLE INTERNO	305.280,00	662.980,00	136.482,22	662.924,34	140.082,22	641.324,34	96,74	96,73	55,66
04131 COMUNICACAO SOCIAL	132.500,00	44.500,00	0,00	44.350,00	0,00	44.350,00	100,00	99,66	150,00
04451 INFRA ESTRUTURA URBANA	296.800,00	0,00	0,00	0,00	0,00	0,00	0,00	0,00	0,00
06 SEGURANCA PUBLICA	106.000,00	46.000,00	0,00	36.000,00	3.000,00	18.000,00	50,00	39,13	10.000,00
06181 POLICIAMENTO	106.000,00	46.000,00	0,00	36.000,00	3.000,00	18.000,00	50,00	39,13	10.000,00
08 ASSISTENCIA SOCIAL	10.045.135,66	9.162.935,66	-86.978,48	5.093.742,07	1.000.027,35	4.908.671,24	689,71	311,93	4.069.193,59
08122 ADMINISTRACAO GERAL	2.763.420,00	3.167.020,00	124.844,30	1.965.245,30	401.652,97	1.876.470,30	95,48	59,25	1.201.774,70
08124 CONTROLE INTERNO	152.640,00	142.640,00	15.800,00	74.800,00	15.800,00	74.800,00	100,00	52,44	67.840,00
08241 ASSISTENCIA AO IDOSO	180.000,00	531.000,00	63.911,18	444.683,64	109.239,22	442.721,64	99,56	83,38	86.316,36
08242 ASSISTENCIA AO PORTADOR DE DEFICIENCIA	50.000,00	50.000,00	0,00	0,00	0,00	0,00	0,00	0,00	50.000,00
08243 ASSISTENCIA - CRIANCA E AO ADOLESCENTE	1.509.300,00	1.850.000,00	-103.376,25	763.455,24	119.567,93	761.183,24	99,70	41,15	1.086.544,76
08244 ASSISTENCIA COMUNITARIA	4.170.775,66	2.852.275,66	-133.041,33	1.829.340,95	351.147,30	1.737.279,12	94,97	60,91	1.022.934,71
08306 ALIMENTACAO E NUTRICAO	782.280,00	257.280,00	0,00	7.000,00	700,00	7.000,00	100,00	2,72	250.280,00
08422 DIREITOS INDIVIDUAIS, COLETIVOS E DIFU	76.320,00	76.320,00	-5.116,38	9.216,94	1.919,93	9.216,94	100,00	12,08	67.103,06
08601 PROMOCAO DA PRODUCAO VEGETAL	148.400,00	108.400,00	0,00	0,00	0,00	0,00	0,00	0,00	108.400,00
08846 OUTROS ENCARGOS ESPECIAIS	212.000,00	128.000,00	-50.000,00	0,00	0,00	0,00	0,00	0,00	128.000,00
10 SAUDE	24.990.344,84	35.348.744,84	1.945.277,49	31.503.119,96	6.582.202,27	29.450.198,68	782,98	493,00	3.845.624,88
10122 ADMINISTRACAO GERAL	4.321.090,00	6.686.490,00	-139.544,49	5.771.124,24	1.433.527,84	5.742.435,34	99,50	85,88	915.365,76
10124 CONTROLE INTERNO	152.640,00	117.640,00	15.000,00	90.000,00	15.000,00	90.000,00	100,00	76,50	27.640,00
10301 ATENCAO BASICA	13.761.214,84	15.409.214,84	1.695.230,01	14.018.785,77	2.615.766,28	12.947.097,14	92,36	84,02	1.390.429,07



Relatório Resumido da Execução Orçamentária  
**Demonstrativo da Execução das Despesas por Função/Subfunção**

## Orçamentos Fiscal e Seguridade Social

Janeiro a Dezembro de 2014/Bimestre Novembro-Dezembro

LRF. Art. 53 inciso II, alíneas "c" - Anexo II

R\$ Unidades

Descrição	Dotação	Dotação	Empenhada	Empenhada	Liquidada	Liquidada	%	%	Saldo	
	Inicial	Atualizada	no Bimestre	até o Bimestre	no Bimestre	até o Bimestre				
		(a)	(b)	(c)	(d)	(e)	e/te	e/a	(c-e)	
15452	SERVICOS URBANOS	4.151.900,00	4.618.600,00	268.325,95	4.469.936,59	1.063.661,99	4.469.906,59	100,00	96,78	148.663,41
16	HABITACAO	498.200,00	1.800,00	0,00	0,00	0,00	0,00	0,00	0,00	1.800,00
16122	ADMINISTRACAO GERAL	74.200,00	600,00	0,00	0,00	0,00	0,00	0,00	0,00	600,00
16244	ASSISTENCIA COMUNITARIA	424.000,00	1.200,00	0,00	0,00	0,00	0,00	0,00	0,00	1.200,00
17	SANEAMENTO	9.692.800,00	3.336.298,00	0,00	1.830.133,03	321.798,12	895.321,71	48,92	48,91	1.506.164,97
17244	ASSISTENCIA COMUNITARIA	1.484.000,00	1.830.500,00	0,00	1.830.133,03	321.798,12	895.321,71	48,92	48,91	366,97
17512	SANEAMENTO BASICO URBANO	8.208.800,00	1.505.798,00	0,00	0,00	0,00	0,00	0,00	0,00	1.505.798,00
18	GESTCO AMBIENTAL	1.122.900,00	885.900,00	-63.053,77	537.294,48	97.646,66	537.294,48	200,00	79,58	348.605,52
18122	ADMINISTRACAO GERAL	673.100,00	688.100,00	-63.053,77	533.294,48	97.646,66	533.294,48	100,00	77,50	154.805,52
18541	PRESERVACAO E CONSERVACAO AMBIENTAL	259.000,00	192.000,00	0,00	4.000,00	0,00	4.000,00	100,00	2,08	188.000,00
18542	CONTROLE AMBIENTAL	190.800,00	5.800,00	0,00	0,00	0,00	0,00	0,00	0,00	5.800,00
19	CIENCIA E TECNOLOGIA	1.521.100,00	1.179.000,00	0,00	60.000,00	10.000,00	45.000,00	75,00	3,82	1.119.000,00
19573	DIFUSCO DO CONHECIMENTO CIENTIFICO E T	1.521.100,00	1.179.000,00	0,00	60.000,00	10.000,00	45.000,00	75,00	3,82	1.119.000,00
20	AGRICULTURA	1.164.100,00	818.100,00	-59.406,65	574.200,33	100.619,19	495.792,67	226,38	116,19	243.899,67
20122	ADMINISTRACAO GERAL	508.800,00	639.800,00	-62.526,65	466.476,21	97.499,19	464.672,67	99,61	72,63	173.323,79
20605	ABASTECIMENTO	265.000,00	37.000,00	0,00	0,00	0,00	0,00	0,00	0,00	37.000,00
20606	EXTENSCO RURAL	37.100,00	17.100,00	0,00	0,00	0,00	0,00	0,00	0,00	17.100,00
20607	IRRIGACAO	120.000,00	106.000,00	0,00	104.604,12	0,00	28.000,00	26,77	26,42	1.395,88
20608	PROMOCAO DA PRODUCAO AGROPECUARIA	233.200,00	18.200,00	3.120,00	3.120,00	3.120,00	3.120,00	100,00	17,14	15.080,00
22	INDUSTRIA	265.000,00	165.000,00	0,00	0,00	0,00	0,00	0,00	0,00	165.000,00
22661	PROMOCAO INDUSTRIAL	265.000,00	165.000,00	0,00	0,00	0,00	0,00	0,00	0,00	165.000,00
23	COMERCIO E SERVICOS	1.519.000,00	779.000,00	-0,02	273.170,41	0,00	271.529,73	99,40	80,57	505.829,59
23691	PROMOCAO COMERCIAL	406.000,00	337.000,00	-0,02	273.170,41	0,00	271.529,73	99,40	80,57	63.829,59
23695	TURISMO	1.113.000,00	442.000,00	0,00	0,00	0,00	0,00	0,00	0,00	442.000,00
24	COMUNICACOES	160.000,00	320.000,00	0,00	243.200,00	0,00	110.863,00	45,59	34,64	76.800,00
24722	TELECOMUNICACOES	160.000,00	320.000,00	0,00	243.200,00	0,00	110.863,00	45,59	34,64	76.800,00
25	ENERGIA	1.674.000,00	1.175.000,00	-22.897,47	895.444,59	171.324,13	895.444,59	100,00	76,21	279.555,41
25752	ENERGIA ELETRICA	1.674.000,00	1.175.000,00	-22.897,47	895.444,59	171.324,13	895.444,59	100,00	76,21	279.555,41

Relatório Resumido da Execução Orçamentária  
**Demonstrativo da Execução das Despesas por Função/Subfunção**

## Orçamentos Fiscal e Seguridade Social


Janeiro a Dezembro de 2014/Bimestre Novembro-Dezembro


LRF. Art. 53 inciso II, alíneas "c" - Anexo II

R\$ Unidades

Descrição	Dotação	Dotação	Empenhada	Empenhada	Liquidada	Liquidada	%	%	Saldo	
	Inicial	Atualizada	no Bimestre	até o Bimestre	no Bimestre	até o Bimestre				
		(a)	(b)	(c)	(d)	(e)	e/te	e/a	(c-e)	
26	TRANSPORTE	12.662.420,00	8.243.420,00	-491.939,00	3.112.160,34	732.578,00	1.615.877,43	93,52	26,92	5.131.259,66
26451	INFRA ESTRUTURA URBANA	1.325.000,00	1.516.000,00	0,00	1.367.696,86	56.826,00	56.826,00	4,15	3,75	148.303,14
26782	TRANSPORTE RODOVIARIO	11.337.420,00	6.727.420,00	-491.939,00	1.744.463,48	675.752,00	1.559.051,43	89,37	23,17	4.982.956,52
27	DESPORTO E LAZER	1.855.600,00	2.014.600,00	-89.842,01	905.694,44	80.680,72	904.594,44	199,74	99,59	1.108.905,56
27122	ADMINISTRACAO GERAL	455.800,00	594.800,00	-101.342,01	338.966,12	60.040,72	338.466,12	99,85	56,90	255.833,88
27812	DESPORTO COMUNITARIO	1.096.100,00	1.326.100,00	11.500,00	566.728,32	20.640,00	566.128,32	99,89	42,69	759.371,68
27813	LAZER	303.700,00	93.700,00	0,00	0,00	0,00	0,00	0,00	0,00	93.700,00
28	ENCARGOS ESPECIAIS	1.897.400,00	1.191.000,00	-336.019,01	776.980,99	95.933,69	747.000,65	193,39	135,63	414.019,01
28843	SERVICO DA DIVIDA INTERNA	1.314.400,00	800.000,00	-346.128,69	453.871,31	38.727,27	423.890,97	93,39	52,99	346.128,69
28846	OUTROS ENCARGOS ESPECIAIS	583.000,00	391.000,00	10.109,68	323.109,68	57.206,42	323.109,68	100,00	82,64	67.890,32
99	RESERVA DE CONTINGENCIA	1.410.000,00	1.410.000,00	0,00	0,00	0,00	0,00	0,00	0,00	1.410.000,00
99999	RESERVA DE CONTINGENCIA	1.410.000,00	1.410.000,00	0,00	0,00	0,00	0,00	0,00	0,00	1.410.000,00
<b>Total :</b>		<b>140.723.234,44</b>	<b>140.723.234,44</b>	<b>9.674.083,95</b>	<b>111.505.508,74</b>	<b>24.308.703,57</b>	<b>104.449.440,30</b>	<b>93,67</b>	<b>74,22</b>	<b>29.217.725,70</b>

  
**Gestor** ALEXANDRE FERREIRA GOMES DA SILVEIRA  
**C.P.F.** 430.476.293-15

  
**Contador** LEONARDO JOSE MACEDO  
**C.P.F.**

  
**Cont.Int.** SIMAO PEDRO DE CARVALHO  
**C.P.F.** 001.330.168-38

**ACARAU**  
 Relatório Resumido da Execução Orçamentária  
**Dem.das Receitas e Despesas com Manut.e Desenv.do Ensino**  
 Orçamentos Fiscal e Seguridade Social  
 Janeiro/2014 a Dezembro/2014

LEI 9.394/96 - Art. 72. Anexo X

R\$ Milhares

RECEITAS	Previsão Inicial	Previsão Atualizada (a)	RECEITAS REALIZADAS		% (b/a)
			No Bimestre	Jan a Dez/2014 (b)	
<b>RECEITA DE RESULTANTE DE IMPOSTOS (I)</b>	<b>3.529.800,00</b>	<b>3.529.800,00</b>	<b>1.570.961,12</b>	<b>7.835.675,29</b>	<b>85,23</b>
Receitas Impostos	3.529.800,00	3.529.800,00	1.570.961,12	7.835.675,29	30,72
<b>Receitas de Transferencias (III)</b>	<b>30.061.222,00</b>	<b>30.061.222,00</b>	<b>7.675.384,06</b>	<b>35.825.221,08</b>	<b>88,52</b>
Dedução da Rec. p/form.do FUNDEB(II)	6.019.028,40	6.019.028,40	1.254.768,87	6.822.656,29	89,86
Outras Receitas de Transferencias					
( - ) Transferencias Constituicoes Legais					
Transf. MULTIGOVERNAMENTAIS DO FUNDEB (IV)	28.030.110,00	28.030.110,00	5.450.948,54	32.548.279,69	63,13
<b>TOTAL DAS RECEITAS (V) = (I + III - II)</b>	<b>27.571.993,60</b>	<b>27.571.993,60</b>	<b>7.991.576,31</b>	<b>36.838.240,08</b>	<b>82,12</b>
DESPESAS COM MANUT. E DESENVOLVIMENTO DO ENSINO POR VINCULAÇÃO	Dotação Inicial	Dotação Atualizada (c)	DESPESAS LIQUIDADAS		% (d/c)
			No Bimestre	Jan a Dez/2014 (b)	
VINC.AS RECEITAS RESULT. DE IMPOSTOS (VI)	3.529.800,00	3.529.800,00	1.570.961,12	7.835.675,29	0,45
Despesas com Ensino Fundamental (VII)	0,00	0,00	0,00	0,00	
Outras Despesas do Ensino					0,00
VINC.AO FUNDEB NO ENSINO FUNDAMENTAL (VIII)	25.467.030,00	25.467.030,00	16.682.184,17	33.364.368,33	0,00
Remuneracao dos Prof. do Magisterio	16.706.130,00	16.706.130,00	11.644.049,62	23.288.099,24	0,70
Outras Despesas do Ensino Fundamental	8.760.900,00	8.760.900,00	5.038.134,55	10.076.269,09	0,58
<b>TOTAL DAS DESPESAS COM ENSINO (X)</b>	<b>54.463.860,00</b>	<b>54.463.860,00</b>	<b>34.935.329,45</b>	<b>74.564.411,95</b>	<b>0,64</b>
<b>TOTAL DAS DEDUÇÕES DAS DESPESAS COM ENSINO</b>				<b>6.822.656,29</b>	
<b>PERDA/GANHO NAS TRANSFERENCIAS DO FUNDEF (XI) = (II-IV)</b>				<b>-25.725.623,40</b>	
<b>TOTAL CONSIDERADO P/ FINS LIMITE CONSTITUCIONAL (XII) = (VI) + (VIII) + (XI)</b>				<b>15.474.420,22</b>	

**ACARAU**  
 Relatório Resumido da Execução Orçamentária  
**Dem.das Receitas e Despesas com Manut.e Desenv.do Ensino**  
 Orçamentos Fiscal e Seguridade Social  
 Janeiro/2014 a Dezembro/2014

LEI 9.394/96 - Art. 72. Anexo X

R\$ Milhares

TABELA DE CUMPRIMENTO DOS LIMITES CONSTITUCIONAIS

Jan a Dez/2014 (b)

MÍNIMO DE 25% / 18% DAS RECEITAS RESULTANTES DE IMPOSTOS NA MANUTENÇÃO E DESENVOLVIMENTO DO ENSINO (XII / I) CAPUT DO ARTIGO 212 DA CF/88 27.74%

MÍNIMO DE 60% / 30% DAS DESPESAS COM MDE NO ENSINO FUNDAMENTAL [(VII + VIII)\*25%]  
 <CAPUT/ § 6º> DO ARTIGO 212 DA CF/88 31.02%

MÍNIMO 60% DO FUNDEB NA REMUNERAÇÃO DO MAGISTÉRIO ENSINO FUNDAMENTAL (IX / VIII)  
 § 5º DO ARTIGO 60 DO ADCT DA CF/88 71.69%

DESPESAS TOTAIS COM MANUTENÇÃO E DESENV. DO ENSINO EM RELAÇÃO AO TOTAL DAS RECEITAS CORRESPONDENTES (X / V)

DESPESAS COM MANUT. E DESENV. DO ENSINO POR SUBFUNÇÃO	Dotação Inicial	Dotação Atualizada (c)	DESPESAS LIQUIDADAS		% (d/c)
			No Bimestre	Jan a Dez/2014 (b)	
ENSINO FUNDAMENTAL	39.377.440,00	46.664.149,91	8.507.643,33	40.944.997,95	
ENSINO MEDIO	641.300,00	119.300,00	0,00	0,00	
ENSINO PROFISSIONAL	153.000,00	118.000,00	7.600,00	7.600,00	
ENSINO SUPERIOR	586.200,00	472.200,00	60.600,00	299.100,00	
EDUCAÇÃO INFANTIL	2.844.080,00	1.496.080,00	85.895,36	809.849,03	
EDUCAÇÃO JOVENS E ADULTOS	880.860,00	647.960,00	0,00	34.069,28	
EDUCAÇÃO ESPECIAL	132.500,00	5.500,00	0,00	0,00	
OUTRAS FUNÇÕES	722.040,00	415.040,00	8.000,00	260.819,90	
<b>TOTAL DAS DESPESAS</b>	<b>45.337.420,00</b>	<b>49.938.229,91</b>	<b>8.669.738,69</b>	<b>42.356.436,16</b>	

Gestor: ALEXANDRE FERREIRA GOMES DA SILVEIRA  
 CPF: 430.476.293-15

Contador: LEONARDO JOSE MACEDO  
 C.P.F. 246.015.433-04

Cont.Int.: SIMAO PEDRO DE CARVALHO  
 CPF: 001.330.168-38

Relatório Resumido da Execução Orçamentária  
**Demonstrativo do Resultado Primário**  
 Orçamentos Fiscal e Seguridade Social  
 Janeiro a Dezembro /2014 - Bimestre Nov/Dez

LRF. Art. 53 inciso III - Anexo IV

R\$ Unidades

RECEITAS FISCAIS	UG	Previsão atualizada 2014	RECEITAS	REALIZADAS	
			No Bimestre	Até o Bimestre	Até o Bimestre Exerc. Anterior
<b>RECEITAS CORRENTES</b>		<b>104.553.587,00</b>	<b>24.906.134,93</b>	<b>106.965.369,20</b>	<b>66.550.512,83</b>
<b>RECEITA TRIBUTARIA</b>		<b>3.681.380,00</b>	<b>1.596.291,48</b>	<b>8.392.685,76</b>	<b>5.160.199,60</b>
<b>IMPOSTOS</b>		<b>3.529.800,00</b>	<b>1.570.961,12</b>	<b>7.835.675,29</b>	<b>5.028.040,98</b>
Imposto sobre a Propriedade Predial e Te	ADM	106.000,00	4.694,07	141.021,88	79.545,34
Imposto sobre a Renda e Proventos de Qua	ADM	2.056.400,00	301.168,32	1.286.540,21	1.055.095,93
Imposto sobre Transmissao Inter Vivos de	ADM	95.400,00	40.060,13	147.590,83	229.350,56
Imposto sobre Servicos de Qualquer Natur	ADM	1.272.000,00	1.225.038,60	6.260.522,37	3.664.049,15
<b>TAXAS</b>		<b>151.580,00</b>	<b>25.330,36</b>	<b>557.010,47</b>	<b>132.158,62</b>
Taxa de Fiscalização de Vigilancia Sanit	ADM	3.180,00	1.815,76	19.460,97	0,00
Taxa de Controle e Fiscalização Ambienta	ADM	31.800,00	9.711,30	102.967,38	60.998,55
Taxa de Licença para Funcionamento de Es	ADM	84.800,00	12.603,08	111.345,14	71.160,07
Outras Taxas pelo Exercício do Poder de	ADM	21.200,00	0,00	162,00	0,00
Outras Taxas pela Prestacao de Servicos	ADM	10.600,00	1.200,22	323.074,98	0,00
<b>RECEITAS DE CONTRIBUICOES</b>		<b>1.452.336,00</b>	<b>241.061,63</b>	<b>1.034.272,90</b>	<b>295.134,49</b>
<b>CONTRIBUICAO PARA CUSTEIO DE ILUMINACAO</b>		<b>1.452.336,00</b>	<b>241.061,63</b>	<b>1.034.272,90</b>	<b>295.134,49</b>
Contribuição para o custeio do serviço d	ADM	1.452.336,00	0,00	0,00	295.134,49
<b>CONTRIBUICAO PARA CUSTEIO DE ILUMINACAO</b>	INFRA	0,00	241.061,63	1.033.836,90	0,00
<b>OUTRAS CONTRIBUICOES</b>	FMAS	0,00	0,00	436,00	0,00
<b>RECEITA PATRIMONIAL</b>		<b>249.100,00</b>	<b>55.024,81</b>	<b>544.562,11</b>	<b>119.557,63</b>
<b>RECEITAS IMOBILIARIAS</b>		<b>3.180,00</b>	<b>0,00</b>	<b>602,38</b>	<b>0,00</b>
Outras Receitas Imobiliarias	ADM	3.180,00	0,00	602,38	0,00
<b>RECEITAS DE VALORES MOBILIARIOS</b>		<b>192.920,00</b>	<b>54.990,72</b>	<b>543.925,64</b>	<b>119.557,63</b>
Receita de Remuneração de Depositos Banc	ADM	21.200,00	3,81	14,36	20.879,62
Receita de Remuneração de Depositos Banc	FME	31.800,00	2.615,32	124.969,02	37.279,11
Receita de Remuneração de Depositos Banc	FMS	26.500,00	10.129,21	93.315,12	16.034,16
Receita de Remuneração de Depositos Banc	FME	5.300,00	25.752,64	142.466,63	17.360,92
Receita de Remuneração de Depositos Banc	FMAS	12.720,00	3.075,96	28.621,37	11.805,10

Relatório Resumido da Execução Orçamentária  
**Demonstrativo do Resultado Primário**  
 Orçamentos Fiscal e Seguridade Social  
 Janeiro a Dezembro /2014 - Bimestre Nov/Dez

LRF. Art. 53 inciso III - Anexo IV

R\$ Unidades

RECEITAS FISCAIS	UG	Previsão atualizada 2014	RECEITAS REALIZADAS		
			No Bimestre	Até o Bimestre Exerc. Anterior	
Receita de Remuneração de Outros Depsito	ADM	26.500,00	18,95	2.259,89	16.198,72
Remuneração de outros depositos bancario	ADM	53.000,00	0,00	2.346,82	0,00
Remuneração de Outros Depositos de Recur	ADM	15.900,00	13.394,83	149.932,43	0,00
<b>OUTRAS RECEITAS PATRIMONIAIS</b>		<b>53.000,00</b>	<b>34,09</b>	<b>34,09</b>	<b>0,00</b>
Outras Receitas Patrimoniais	ADM	53.000,00	34,09	34,09	0,00
<b>RECEITA DE SERVICOS</b>		<b>114.480,00</b>	<b>2.789,20</b>	<b>12.758,20</b>	<b>0,00</b>
<b>RECEITA DE SERVICOS</b>		<b>114.480,00</b>	<b>2.789,20</b>	<b>12.758,20</b>	<b>0,00</b>
Serviços Hospitalares	FMS	106.000,00	0,00	0,00	0,00
Serviços de Inscrição em Concursos Publi	ADM	3.180,00	0,00	0,00	0,00
Serviços de Venda de Editais	ADM	3.180,00	0,00	162,00	0,00
Outros Serviços Administrativos	ADM	2.120,00	2.789,20	12.596,20	0,00
<b>TRANSFERENCIAS CORRENTES</b>		<b>98.564.616,00</b>	<b>16.860.538,46</b>	<b>90.634.972,86</b>	<b>60.512.978,85</b>
<b>TRANSFERENCIAS INTERGOVERNAMENTAIS</b>		<b>97.104.786,00</b>	<b>16.860.538,46</b>	<b>90.634.972,86</b>	<b>60.311.843,44</b>
COTA PARTE DO FPM - EC 55	ADM	0,00	1.117.185,80	1.117.185,80	0,00
FPM-COTA PARTE DO FUNDO DE PARTICIPACAO	ADM	23.851.742,00	4.596.917,39	25.187.167,26	22.652.405,11
AUXILIO FINANCEIRO AOS MUNICIPIOS - AFM	ADM	0,00	0,00	497.214,59	0,00
Cota-Parte do Imposto Sobre a Propriedad	ADM	10.600,00	644,47	8.948,56	11.006,91
Cota-Parte do Imposto Sobre Produtos Ind	ADM	8.480,00	2.810,22	20.813,74	0,00
Cota-Parte do Simples Nacional - L,C, N	ADM	37.100,00	22.067,29	151.353,50	0,00
Cota-parte da Compensação Financeira de	ADM	15.900,00	0,00	0,00	493,30
Cota-parte Royalties - Compensação Finan	ADM	53.000,00	0,00	0,00	31.757,66
COTA-PARTE ROYALTIES-COMPEN.FINANC.PELA	INFRA	0,00	11.882,90	81.792,54	0,00
Cota-Parte do Fundo Especial do Petroleo	ADM	286.200,00	0,00	0,00	333.319,46
COTA-PARTE DO FUNDO ESPECIAL DO PETRôLEO	INFRA	0,00	65.177,37	392.722,90	0,00
PISO DE ATENCAO BASICA FIXO PAB FIXO	FMS	2.000.000,00	255.008,00	1.530.048,00	0,00
PISO DE ATENÇÃO BASICA VARIÁVEL - PAB V	FMS	2.000.000,00	339.349,85	1.182.919,14	0,00
PSF - PROGRAMA SAUDE DA FAMILIA	FMS	6.500.000,00	298.950,00	1.389.605,00	0,00



Relatório Resumido da Execução Orçamentária  
**Demonstrativo do Resultado Primário**  
 Orçamentos Fiscal e Seguridade Social  
 Janeiro a Dezembro /2014 - Bimestre Nov/Dez

LRF. Art. 53 inciso III - Anexo IV

R\$ Unidades

RECEITAS FISCAIS	UG	Previsão atualizada 2014	RECEITAS REALIZADAS		
			No Bimestre	Até o Bimestre	Até o Bimestre Exerc. Anterior
AGENTES COMUNITARIOS DE SAUDE	FMS	1.200.000,00	370.110,00	1.423.586,00	0,00
PROGRAMA SAUDE BUCAL	FMS	800.000,00	64.670,00	317.775,00	0,00
COMPENSAÇÃO DE ESPECIFICIDADES REGIONAIS	FMS	650.000,00	0,00	0,00	0,00
FATOR INCENTIVO ATENÇÃO BASICA - POVOS I	FMS	200.000,00	0,00	0,00	0,00
INCENTIVO ATENCAO INTEGRAL SAUDE DO ADOL	FMS	150.000,00	0,00	20.000,00	0,00
OUTROS PROGRAMAS FINANC, POR TRANSF, FUN	FMS	2.116.344,00	638.318,33	4.378.517,13	348.977,40
ATENCAO DE MAC AMBULATORIAL E HOSPITALAR	FMS	4.000.000,00	636.054,84	4.226.845,32	0,00
FUNDO DE ACOES ESTRATEGICAS E COMPEMSACA	FMS	200.000,00	0,00	0,00	0,00
VIGILANCIA SANITARIA	FMS	212.000,00	70.747,99	443.466,65	0,00
Transf, FNAS Protecao social Basica	FMAS	954.000,00	0,00	2.080,00	811.524,04
TRANSF. RECURSOS DO FNAS - PETI	FMAS	212.000,00	0,00	36.000,00	0,00
Cadastro Unico	FMAS	254.400,00	0,00	0,00	0,00
TRANSF. DE RECURSOS PPD	FMAS	200.000,00	0,00	0,00	0,00
TRANSF. DE RECURSOS PAJ	FMAS	150.000,00	0,00	0,00	0,00
TRANSF. DE RECURSOS BOLSA FAMILIA	FMAS	150.000,00	64.584,33	155.594,69	0,00
TRANSF. RECURSOS ASEF	FMAS	100.000,00	0,00	0,00	0,00
TRANSFERENCIA DE RECURSOS DO C.R.A.S.	FMAS	680.000,00	0,00	27.000,00	0,00
TRANSFERENCIA DE RECURSOS DO C.R.E.A.S	FMAS	500.000,00	0,00	0,00	0,00
TRANSF. RECURSOS PRO JOVEM	FMAS	180.000,00	0,00	0,00	0,00
TRANSF. RECURSOS IGD	FMAS	100.000,00	31.992,40	152.557,92	0,00
TRANSF. RECURSOS IGD-SUAS	FMAS	80.000,00	7.928,08	31.851,10	0,00
TRANSF. RECURSOS PAIF.	FMAS	50.000,00	13.500,00	27.000,00	0,00
TRANSF. RECURSOS PISO BAS - FIXO	FMAS	80.000,00	48.000,00	240.000,00	0,00
TRANSF. RECURSOS PISO BAS. MEDIA COMPLEX	FMAS	600.000,00	76.500,00	196.000,00	0,00
TRANSF. RECURSOS BENEFICIOS EVENTUAIS	FMAS	80.000,00	4.500,00	18.000,00	0,00
TRANSF DE RECURSO DO ACESSUAS	FMAS	0,00	0,00	23.352,00	0,00

Relatório Resumido da Execução Orçamentária  
**Demonstrativo do Resultado Primário**  
 Orçamentos Fiscal e Seguridade Social  
 Janeiro a Dezembro /2014 - Bimestre Nov/Dez

LRF. Art. 53 inciso III - Anexo IV

R\$ Unidades

RECEITAS FISCAIS	UG	Previsão atualizada 2014	RECEITAS REALIZADAS		
			No Bimestre	Até o Bimestre Exerc. Anterior	
DEMAIS TRANSFERENCIAS DE CONVENIO COM A A	FMAS	5.000.000,00	30.000,00	699.353,23	0,00
Transferencias do Salario-Educacao	FME	1.060.000,00	232.540,89	1.382.199,64	1.060.564,52
Transferencias Diretas do FNDE referente	FME	106.000,00	0,00	0,00	0,00
Transferencias Diretas do FNDE referente	FME	530.000,00	111.272,00	847.336,00	1.221.804,00
Transferencias Diretas do FNDE referente	FME	636.000,00	92.304,27	1.129.619,16	836.324,19
Transf, do Progrma de Educacao de Jovens	FME	53.000,00	0,00	24.312,32	36.855,00
OUTRAS TRANS. RECURSOS FNDE.	FME	4.075.680,00	150.000,00	1.104.490,84	0,00
Transferencia Financeira do ICMS - Deson	ADM	42.400,00	7.558,23	30.232,92	21.005,64
Outras Transferencias da Uniao	ADM	318.000,00	0,00	0,00	0,00
DEMAIS TRANSFERENCIAS DA UNIAO	ADM	212.000,00	0,00	0,00	0,00
Cota-Parte do ICMS	ADM	5.512.000,00	1.921.999,32	8.514.212,83	4.737.130,84
Cota-Parte do IPVA	ADM	636.000,00	32.978,78	971.591,49	630.458,81
Cota-Parte do IPI sobre Exportacao	ADM	42.400,00	2.848,08	5.301,40	17.652,16
CIDE-COTA PARTE DA CONTRIBUICAO DE INTER	ADM	212.000,00	0,00	0,00	69.882,06
COTA PARTE DA CONTRI. DE INTERVENCAO DO	INFRA	0,00	0,00	7.457,41	0,00
OUTRAS TRANSFERÊNCIAS DOS ESTADOS	INFRA	0,00	91.189,09	91.189,09	0,00
TRANSF. DOS MUNICÍPIOS P/ O F.M.E.	FME	1.977.430,00	0,00	0,00	0,00
Transf, de Rec, do Fundo de Manut,e Dese	FME	20.000.000,00	4.474.437,50	25.552.360,76	20.733.093,55
Transferencias de Recursos da Comp, da U	FME	8.030.110,00	976.511,04	6.995.918,93	6.757.588,79
<b>TRANSFERENCIAS DE INSTITUIÇÕES PRIVADAS</b>		<b>15.900,00</b>	<b>0,00</b>	<b>0,00</b>	<b>2.378,00</b>
Transferencias de Instituicao Privadas	ADM	15.900,00	0,00	0,00	2.378,00
<b>TRANSFERENCIAS DE CONVENIOS</b>		<b>1.443.930,00</b>	<b>0,00</b>	<b>0,00</b>	<b>198.757,41</b>
Outras Transferencias de Convenios da Un	ADM	500.000,00	0,00	0,00	0,00
Outras Transf, de Convenios dos Estados	ADM	943.930,00	0,00	0,00	198.757,41
<b>OUTRAS RECEITAS CORRENTES</b>		<b>491.675,00</b>	<b>6.150.429,35</b>	<b>6.346.117,37</b>	<b>462.642,26</b>
<b>MULTAS E JUROS DE MORA - DIVERSOS</b>		<b>15.900,00</b>	<b>0,00</b>	<b>7.652,09</b>	<b>78.308,18</b>
Outras Multas	ADM	15.900,00	0,00	7.652,09	78.308,18

Relatório Resumido da Execução Orçamentária  
**Demonstrativo do Resultado Primário**  
 Orçamentos Fiscal e Seguridade Social  
 Janeiro a Dezembro /2014 - Bimestre Nov/Dez

LRF. Art. 53 inciso III - Anexo IV

R\$ Unidades

RECEITAS FISCAIS	UG	Previsão atualizada 2014	RECEITAS	REALIZADAS	
			No Bimestre	Até o Bimestre	Até o Bimestre Exerc. Anterior
<b>INDENIZACOES E RESTITUICOES</b>		<b>79.335,00</b>	<b>261.575,09</b>	<b>373.119,47</b>	<b>121.329,66</b>
Outras Indenizacao	ADM	31.800,00	27.425,12	68.415,69	267,45
RESTITUICOES	FME	5.000,00	0,00	2.912,61	0,00
RESTITUICOES	FMAS	10.735,00	0,00	0,00	0,00
Outras Restituicao	ADM	31.800,00	234.149,97	301.791,17	121.062,21
OUTRAS RESTITUICOES	FME	0,00	0,00	0,00	0,00
<b>RECEITA DA DIVIDA ATIVA</b>		<b>78.440,00</b>	<b>3.857,76</b>	<b>59.748,10</b>	<b>29.130,27</b>
RECEITA DA DIVIDA ATIVA - IPTU	ADM	53.000,00	3.857,76	52.402,78	29.130,27
RECEITA DA DIVIDA ATIVA DO IMPOSTO SOBRE	ADM	1.060,00	0,00	3.620,97	0,00
Receita da Divida Ativa Nao Tributaria	ADM	24.380,00	0,00	3.724,35	0,00
<b>RECEITAS DIVERSAS</b>		<b>318.000,00</b>	<b>5.884.996,50</b>	<b>5.905.597,71</b>	<b>233.874,15</b>
Outras Receitas	ADM	318.000,00	5.884.778,50	5.905.379,71	233.874,15
OUTRAS RECEITAS (CORRENTES)	FMAS	0,00	218,00	218,00	0,00
<b>RECEITAS FISCAIS DE CAPITAL (VI) = (II-III-IV-V)</b>		<b>41.951.980,00</b>	<b>321.798,12</b>	<b>4.770.511,03</b>	<b>0,00</b>
<b>RECEITAS DE CAPITAL</b>		<b>42.188.673,00</b>	<b>321.798,12</b>	<b>4.770.511,03</b>	<b>0,00</b>
<b>ALIENACOES DE BENS</b>		<b>236.693,00</b>	<b>0,00</b>	<b>0,00</b>	<b>0,00</b>
<b>ALIENACAO DE BENS MOVEIS</b>		<b>236.693,00</b>	<b>0,00</b>	<b>0,00</b>	<b>0,00</b>
Alienacao de Outros Bens Moveis	ADM	236.693,00	0,00	0,00	0,00
<b>TRANSFERENCIAS DE CAPITAL</b>		<b>41.951.980,00</b>	<b>321.798,12</b>	<b>4.770.511,03</b>	<b>0,00</b>
<b>TRANSFERENCIAS INTERGOVERNAMENTAIS</b>		<b>0,00</b>	<b>321.798,12</b>	<b>1.445.641,00</b>	<b>0,00</b>
TRANSFERENCIAS DOS ESTADOS	INFRA	0,00	321.798,12	1.445.641,00	0,00
<b>TRANSFERENCIAS DE CONVENIOS</b>		<b>41.951.980,00</b>	<b>0,00</b>	<b>3.324.870,03</b>	<b>0,00</b>
TRANSFERÊNCIAS DE CONVÊNIOS DA UNIÃO	INFRA	0,00	0,00	53.966,25	0,00
TRANSFERENCIAS DE CONVENIO DA UNIAO P/	FMAS	1.295.380,00	0,00	0,00	0,00
TRANSFERENCIAS DE CONVENIO COM A SAUDE	FMS	4.829.500,00	0,00	2.850.931,31	0,00
OUTRAS TRANSFERENCIAS DE CONVENIO DA UNI	FME	8.827.100,00	0,00	419.972,47	0,00
Outras Transferencias de Convenios da Un	ADM	17.000.000,00	0,00	0,00	0,00
Outras Transferencias de Convenio dos Es	ADM	10.000.000,00	0,00	0,00	0,00

Relatório Resumido da Execução Orçamentária  
**Demonstrativo do Resultado Primário**  
 Orçamentos Fiscal e Seguridade Social  
 Janeiro a Dezembro /2014 - Bimestre Nov/Dez

LRF. Art. 53 inciso III - Anexo IV


R\$ Unidades

## RECEITAS FISCAIS

UG	Previsão atualizada 2014	RECEITAS REALIZADAS		
		No Bimestre	Até o Bimestre Exerc. Anterior	
RECEITAS FISCAIS DE CAPITAL (VI) = (II-III-IV-V)	41.951.980,00	321.798,12	4.770.511,03	0,00
RECEITAS FISCAIS LÍQUIDAS (VII)	140.723.232,00	23.973.164,18	104.913.223,94	61.125.028,12



**Gestor** ALEXANDRE FERREIRA GOMES DA SILVEIRA  
**C.P.F.** 430.476.293-15



**Contador** LEONARDO JOSE MACEDO  
**C.P.F.**



**Cont.Int.** SIMAO PEDRO DE CARVALHO  
**C.P.F.** 001.330.168-38

Relatório Resumido da Execução Orçamentária  
**Demonstrativo do Resultado Primário**  
 Orçamentos Fiscal e Seguridade Social  
 Janeiro a Dezembro /2014 - Bimestre Nov/Dez

LRF. Art. 53 inciso III - Anexo IV

R\$ Unidades

DESPESAS FISCAIS	Dotação atualizada 2014	DESPESAS LIQUIDADAS		
		No Bimestre	Até o Bimestre Exerc. Anterior	
<b>DESPESAS</b>				
<b>3.0.00.00.00 DESPESAS CORRENTES</b>	<b>118.651.642,50</b>	<b>23.125.280,03</b>	<b>97.115.501,01</b>	<b>53.119.132,21</b>
<b>3.1.00.00.00 PESSOAL E ENCARGOS SOCIAIS</b>	<b>60.594.919,07</b>	<b>12.455.346,24</b>	<b>56.397.141,13</b>	<b>40.814.532,20</b>
<b>3.1.90.00.00 APLICAÇÕES DIRETAS</b>	<b>60.594.919,07</b>	<b>12.455.346,24</b>	<b>56.397.141,13</b>	<b>40.814.532,20</b>
3.1.90.04.00 CONTRATAÇÃO POR TEMPO DETERMINADO	241.804,00	0,00	0,00	3.980,00
3.1.90.11.00 VENCIMENTOS E VANT. FIXAS PESSOAL CIVIL	55.014.649,91	11.780.964,86	53.607.037,19	40.761.391,68
3.1.90.13.00 OBRIGAÇÕES PATRONAIS	5.113.205,16	615.885,31	2.626.526,30	0,00
3.1.90.16.00 OUTRAS DESP. VARIÁVEIS PESSOAL CIVIL	32.060,00	0,00	0,00	0,00
3.1.90.91.00 SENTENÇAS JUDICIAIS	172.000,00	58.496,07	163.345,64	49.160,52
3.1.90.92.00 DESPESAS DE EXERCÍCIOS ANTERIORES	21.200,00	0,00	232,00	0,00
<b>3.3.00.00.00 OUTRAS DESPESAS CORRENTES</b>	<b>58.056.723,43</b>	<b>10.669.933,79</b>	<b>40.718.359,88</b>	<b>12.304.600,01</b>
<b>3.3.50.00.00 TRANSF. A INST. PRIV. SEM FINS LUCRATIVO</b>	<b>6.127.380,00</b>	<b>1.101.500,97</b>	<b>4.611.343,36</b>	<b>0,00</b>
3.3.50.41.00 CONTRIBUIÇÕES	5.086.880,00	976.552,97	4.009.733,36	0,00
3.3.50.43.00 SUBVENÇÕES SOCIAIS	1.040.500,00	124.948,00	601.610,00	0,00
<b>3.3.90.00.0 APLICAÇÕES DIRETAS</b>	<b>51.929.343,43</b>	<b>9.568.432,82</b>	<b>36.107.016,52</b>	<b>12.304.600,01</b>
3.3.90.08.00 OUTROS BENEFÍCIOS ASSISTENCIAIS DO SER	30.300,00	0,00	0,00	0,00
3.3.90.14.00 DIÁRIAS - CIVIL	318.560,00	38.380,00	158.937,00	56.260,00
3.3.90.18.00 AUXÍLIO FINANCEIRO A ESTUDANTES	50.200,00	0,00	0,00	0,00
3.3.90.18.01 INCENTIVO DE BOLSA PARA BANDA DE MUSIC	125.000,00	19.200,00	107.610,00	0,00
3.3.90.30.00 MATERIAL DE CONSUMO	11.054.240,00	1.359.152,11	5.620.713,06	2.520.953,78
3.3.90.31.00 PREMIAÇÕES CULT.ART.CIENT.DESP.E OUTRA	59.800,00	1.500,00	53.137,00	1.778,92
3.3.90.32.00 MATERIAL, BEM OU SERVIÇO P/DISTRIBUICA	1.222.500,00	23.346,00	572.943,02	24.219,36
3.3.90.33.00 PASSAGENS E DESPESAS COM LOCOMOÇÃO	36.420,00	0,00	3.517,20	66.000,29
3.3.90.34.00	20.000,00	0,00	0,00	0,00
3.3.90.35.00 SERVIÇOS DE CONSULTORIA	1.824.540,09	272.182,22	1.097.324,34	0,00
3.3.90.36.00 OUTROS SERV. DE TERCEIROS PESSOA FÍSIC	3.886.266,00	379.500,00	1.971.462,41	3.607.897,39
3.3.90.37.00 LOCAÇÃO DE MÃO DE OBRA	168.590,00	0,00	0,00	0,00
3.3.90.39.00 OUTROS SERV. DE TERC. PESSOA JURÍDICA	30.828.650,34	7.374.349,08	24.935.793,92	5.084.589,60
3.3.90.41.00 CONTRIBUIÇÕES	257.700,00	12.000,00	114.000,00	0,00
3.3.90.45.00 SUBVENÇÕES ECONÔMICAS	5.000,00	0,00	0,00	0,00
3.3.90.46.00 AUXÍLIO ALIMENTAÇÃO	0,00	0,00	0,00	0,00
3.3.90.47.00 OBRIGAÇÕES TRIBUTÁRIAS E CONTRIBUTIVAS	713.900,00	72.317,48	493.453,72	383.974,28
3.3.90.91.00 SENTENÇAS JUDICIAIS	3.300,00	0,00	678,00	457.099,41
3.3.90.92.00 DESPESAS DE EXERCÍCIOS ANTERIORES	1.189.057,00	3.053,35	880.171,66	101.826,98
3.3.90.93.00 INDENIZAÇÕES E RESTITUIÇÕES	135.320,00	13.452,58	97.275,19	0,00
<b>4.0.00.00.00 DESPESAS DE CAPITAL</b>	<b>20.661.591,94</b>	<b>1.183.423,54</b>	<b>7.333.939,29</b>	<b>2.800.596,24</b>
<b>4.4.00.00.00 INVESTIMENTOS</b>	<b>19.856.291,94</b>	<b>1.144.696,27</b>	<b>6.910.048,32</b>	<b>2.800.596,24</b>
<b>4.4.90.00.00 APLICAÇÕES DIRETAS</b>	<b>19.856.291,94</b>	<b>1.144.696,27</b>	<b>6.910.048,32</b>	<b>2.800.596,24</b>
4.4.90.51.00 OBRAS E INSTALAÇÕES	14.786.741,94	984.513,02	5.483.686,01	1.775.483,08
4.4.90.52.00 EQUIPAMENTOS E MATERIAL PERMANENTE	4.835.380,00	160.183,25	1.411.362,31	1.025.113,16


Relatório Resumido da Execução Orçamentária  
**Demonstrativo do Resultado Primário**  
 Orçamentos Fiscal e Seguridade Social  
 Janeiro a Dezembro /2014 - Bimestre Nov/Dez


LRF. Art. 53 inciso III - Anexo IV

R\$ Unidades

DESPESAS FISCAIS	Dotação atualizada 2014	DESPESAS LIQUIDADAS		
		No Bimestre	Até o Bimestre	Até o Bimestre Exerc. Anterior
4.4.90.61.00 AQUISIÇÃO DE IMÓVEIS	229.170,00	0,00	15.000,00	0,00
4.4.90.92.00 DESPESAS DE EXERCÍCIOS ANTERIORES	5.000,00	0,00	0,00	0,00
<b>4.6.00.00.00 AMORTIZAÇÃO DA DÍVIDA</b>	<b>805.300,00</b>	<b>38.727,27</b>	<b>423.890,97</b>	<b>0,00</b>
<b>4.6.90.00.00 APLICAÇÕES DIRETAS</b>	<b>805.300,00</b>	<b>38.727,27</b>	<b>423.890,97</b>	<b>0,00</b>
4.6.90.71.00 PRINCIPAL DA DÍVIDA CONTRATUAL RESGATA	805.300,00	38.727,27	423.890,97	0,00
<b>9.0.00.00.00 RESERVA DE CONTINGÊNCIA</b>	<b>1.410.000,00</b>	<b>0,00</b>	<b>0,00</b>	<b>0,00</b>
<b>9.9.00.00.00 RESERVA DE CONTINGÊNCIA</b>	<b>1.410.000,00</b>	<b>0,00</b>	<b>0,00</b>	<b>0,00</b>
<b>9.9.99.00.00 RESERVA DE CONTINGÊNCIA</b>	<b>1.410.000,00</b>	<b>0,00</b>	<b>70.208.956,27</b>	<b>27821073139E96</b>
9.9.99.99.99 RESERVA DE CONTINGÊNCIA	1.410.000,00	0,00	0,00	0,00
<b>TOTAL DAS DESPESAS</b>	<b>140.723.234,4</b>	<b>24.308.703,5</b>	<b>104.449.440,3</b>	<b>55.919.728,45</b>
<b>SALDO DE EXERCÍCIO ANTERIOR</b>			<b>6.161.721,27</b>	
<b>DESPESAS LIQUIDADAS</b>	<b>140.723.234,44</b>	<b>24.308.703,57</b>	<b>104.449.440,30</b>	<b>55.919.728,45</b>
<b>RESULTADO FINAL</b>			<b>6.625.504,91</b>	

  
 Gestor ALEXANDRE FERREIRA GOMES DA SILVEIRA  
 C.P.F. 430.476.293-15

  
 Contador LEONARDO JOSE MACEDO  
 C.P.F.

  
 Cont.Int. SIMAO PEDRO DE CARVALHO  
 C.P.F. 001.330.168-38

**ACARAU**

Relatório Resumido da Execução Orçamentária  
**Demonstrativo do Resultado Nominal**

Orçamentos Fiscal e Seguridade Social

Janeiro a Dezembro de 2014 / Bimestre Novembro-Dezembro

LRF - Art. 53 inciso III - Anexo VI

R\$ Unidades

E S P E C I F I C A C A O	S A L D O		
	Em 31 de Dez 2013	Em 31 de Out 2014	Em 31 de Dez 2014
	(a)	(b)	(c)
DIVIDA CONSOLIDADA (I)	0	0	0
DEDUCOES (II)	(4.970.541,82)	22.885.699,78	24.510.154,26
Ativo Disponível	6.161.721,27	3.931.037,48	2.015.440,66
Haveres Financeiros	0	0	0
(-) Restos a Pagar Processados	11.132.263,09	-18.954.662,30	-22.494.713,60
DIVIDA CONSOLIDADA LIQUIDA (III) = (I-II)	0	0	0
RECEITA DE PRIVATIZACOES (IV)	0	0	0
PASSIVOS RECONHECIDOS (V)	0	0	0
DIVIDA FISCAL LIQUIDA (III+IV-V)	0	0	0
E S P E C I F I C A C A O	P E R I O D O D E R E F E R E N C I A		
	No Bimestre	Ate o bimestre	
	(c - b)	(c - a)	
RESULTADO NORMATIVO	0	0	

FONTE: Balancetes Mensais

  
**Gestor** ALEXANDRE FERREIRA GOMES DA SILVEIRA  
**C.P.F.** 430.476.293-15

  
**Contador** LEONARDO JOSE MACEDO  
**C.P.F.**

  
**Cont.Int.** SIMAO PEDRO DE CARVALHO  
**C.P.F.** 001.330.168-38

**ACARAU**

Relatório Redumido da Execução Orçamentária  
**Demonstrativo dos Restos a Pagar por Poder e Órgão**


Orçamentos Fiscal e Seguridade Social  
Janeiro a Dezembro /2014 - Bimestre Novembro-Dezembro

LRF. Art. 53 inciso V - Anexo II

R\$ Unidades

PODER / ÓRGÃO	RESTOS A PAGAR PROCESSADOS					RESTOS A PAGAR NÃO PROCESSADOS			
	INSCRITOS		Cancelados	Pagos	a Pagar	Inscritos	Cancelados	Pagos	a Pagar
	Exercícios Anteriores	Em 2014							
SECRETARIA DE INFRA ESTRUTURA	190.654,11	2.741.558,64	0,00	676.061,54	3.417.620,18	2.937.191,14	0,00	190.654,11	2.937.191,14
SECRETARIA DE AGRONEGOCIO E DESENV. ECON	0,00	55.858,29	0,00	44.978,55	100.836,84	78.607,66	0,00	0,00	78.607,66
SECRETARIA DE MEIO AMBIENTE	3.500,00	44.462,70	0,00	40.495,24	84.957,94	-944,74	0,00	3.300,00	-744,74
SECRETARIA DE CULTURA E TURISMO	0,00	315.157,69	0,00	35.568,32	350.726,01	-2.108,96	0,00	0,00	-2.108,96
SECRETARIA DE DESPORTO E JUVENTUDE	41.944,57	145.173,18	0,00	36.253,11	181.426,29	1.017,47	0,00	41.944,57	1.017,47
PLANEJAMENTO CONTROLE INTERNO E OUVIDORI	0,00	20.680,00	0,00	9.955,00	30.635,00	0,00	0,00	0,00	0,00
SEC. DE ADMINISTRACAO E FINANÇAS	8.054.844,41	367.134,24	0,00	217.144,82	3.530.431,94	58.924,37	0,00	5.000,00	8.108.768,78
FUNDO MUNICIPAL DE ASSISTENCIA SOCIAL	138.045,89	541.261,91	0,00	305.182,31	1.031.909,90	182.146,02	0,00	146.902,10	173.289,81
FUNDO MUNICIPAL DE SAUDE	546.884,50	3.229.713,04	0,00	1.830.647,60	5.969.932,64	2.050.890,56	0,00	96.573,50	2.501.201,56
FUNDO MUNICIPAL DE EDUCACAO	390.270,10	5.455.465,68	0,00	3.369.608,78	9.915.313,73	311.758,23	0,00	111.513,92	590.514,41
GABINETE DO PREFEITO	15.470,00	620.024,56	0,00	427.763,91	1.047.788,47	69.679,00	0,00	15.470,00	69.679,00
CAMARA MUNICIPAL	0,00	0,00	0,00	34.311,98	34.630,18	0,00	0,00	0,00	0,00
<b>Total</b>	<b>9.381.613,58</b>	<b>13.536.489,93</b>	<b>0,00</b>	<b>7.027.971,16</b>	<b>25.696.209,12</b>	<b>5.687.160,75</b>	<b>0,00</b>	<b>611.358,20</b>	<b>14.457.416,13</b>

  
**Gestor** ALEXANDRE FERREIRA GOMES DA SILVEIRA  
**C.P.F.** 430.476.293-15

  
**Contador** LEONARDO JOSE MACEDO  
**C.P.F.**

  
**Cont.Int./Sec.de Finanças**  
 SIMAO PEDRO DE CARVALHO  
**C.P.F.** 001.330.168-38



Relatório Resumido da Execução Orçamentária  
**Dem. das Receitas de Oper. de Créd. e Despesas de Capital**

Orçamentos Fiscal e Seguridade Social

Janeiro a Dezembro /2014 - Bimestre Nov/Dez

RREO - Anexo XI (LRF, art.53,&amp;1ª Inciso 1

R\$ Unidades

## RECEITAS

Previsão  
atualizada  
(a)RECEITAS  
até o BimestreREALIZADAS  
até o Bimestre  
(b)SALDO A  
REALIZAR  
(c) = (a-b)

RECEITAS DE OPERAÇÕES DE CRÉDITOS (I)

0,00

0,00

0,00

## DESPESAS

DOTAÇÃO  
ATUALIZADADESPESAS EXECUTADAS  
até o Bimestre

LIQUIDADAS

INSCRITAS EM  
RESTOS A  
PAGAR NÃO  
PROCESSADOSSALDO A  
EXECUTAR

(d)

(e)

(f)

(g) = (d) - (e+f)

DESPESAS CAPITAL

0,00

0,00

0,00

0,00

(-) Incentivos Fiscais a Contribuinte

(-) Incentivos Fiscais a Contribuinte

(-) Incentivos Fiscais a Contribuinte por Inst.Financeiras

DESPESAS DE CAPITAL LÍQUIDA (II)

0,00

0,00

0,00


0,00


RESULTADO PARA APURAÇÃO DA REGRA DE OURO (III) = (I-II)


0,00

0,00

0,00

  
 Gestor ALEXANDRE FERREIRA GOMES DA SILVEIRA  
 C.P.F. 430.476.293-15

  
 Contador LEONARDO JOSE MACEDO  
 C.P.F.

  
 Cont.Int. SIMAO PEDRO DE CARVALHO  
 C.P.F. 001.330.168-38

Relatório Resumido da Execução Orçamentária  
**Demanda Receitas de Alienação de Ativos e Aplic. dos Recursos**

Orçamentos Fiscal e Seguridade Social

Janeiro a Dezembro /2014 - Bimestre Nov/Dez

RREO - Anexo XIV (LRF, art.53,&amp;1ª Inciso III)

R\$ 1,00

## RECEITAS

	Previsão atualizada (a)	RECEITAS REALIZADAS (b)	SALDO A REALIZAR (c) = (a-b)
<b>RECEITAS DE CAPITAL</b>	<b>0,00</b>	<b>0,00</b>	<b>0,00</b>
<b>ALIEAÇÃO DE ATIVOS</b>	<b>0,00</b>	<b>0,00</b>	<b>0,00</b>
Alienação de Bens Móveis	0,00	0,00	0,00
Alienação de Bens Imóveis	0,00	0,00	0,00
<b>TOTAL</b>	<b>0,00</b>	<b>0,00</b>	<b>0,00</b>

 DESPESAS  
 APLICAÇÃO DOS RECURSOS DA  
 ALIEAÇÃO DE ATIVOS

	DOTAÇÃO ATUALIZADA (d)	DESPESAS EXECUTADAS até o Bimestre		SALDO A EXECUTAR (g) = (d) - (e+f)
		LIQUIDADAS (e)	INSCRITAS EM RESTOS A PAGAR NÃO PROCESSADOS (f)	
<b>DESPESAS DE CAPITAL</b>	<b>0,00</b>	<b>0,00</b>	<b>0,00</b>	<b>0,00</b>
Investimentos	0,00	0,00	0,00	0,00
Inversões Financeiras	0,00	0,00	0,00	0,00
Amortização da Dívida	0,00	0,00	0,00	0,00
<b>DESPESAS CORRENTES DOS REGIMES DE PREVIDÊNCIAS</b>	<b>0,00</b>	<b>0,00</b>	<b>0,00</b>	<b>0,00</b>
Regime Geral da Previdência Social	0,00	0,00	0,00	0,00
Regime Próprio dos Servidores Públicos	0,00	0,00	0,00	0,00
<b>TOTAL</b>	<b>0,00</b>	<b>0,00</b>	<b>0,00</b>	<b>0,00</b>

## SALDO FINANCEIRO A APLICAR


EXEANT (h)	EXEATU (i) = (b) - (e+f)	SALDO ATUAL (j) = (h+i)
0,00	0,00	0,00


 Gestor ALEXANDRE FERREIRA GOMES DA SILVEIRA

C.P.F. 430.476.293-15


 Contador LEONARDO JOSE MACEDO

C.P.F.


 Cont.Int. SIMAO PEDRO DE CARVALHO

C.P.F. 001.330.168-38

GOVERNO MUNICIPAL DE ACARAU  
 RELATÓRIO RESUMIDO DA EXECUÇÃO ORÇAMENTÁRIA  
**DEMONSTRATIVO DAS RECEITAS E DESPESAS PREVIDENCIÁRIAS DO REGIME PRÓPRIO DOS SERVIDORES PÚBLICOS**  
 ORÇAMENTO DA SEGURIDADE SOCIAL  
 6º BIMESTRE DE 2014

RREO - Anexo V (LRF, Art. 53, inciso II)

R\$ 1,00

RECEITAS PREVIDENCIÁRIAS	PREVISÃO INICIAL	PREVISÃO ATUALIZADA	RECEITAS REALIZADAS		
			No Bimestre	Até o Bimestre 6º 2014	Até o Bimestre 6º 2014
RECEITAS PREVIDENCIÁRIAS - RPPS (EXCETO INTRA-ORÇAMENTÁRIAS) (I)					
RECEITAS CORRENTES					
Receita de Contribuições					
Pessoal Civil					
Contribuição de Servidor Ativo Civil					
Contribuição de Servidor Inativo Civil					
Contribuição de Pensionista Civil					
Pessoal Militar					
Contribuição de Militar Ativo					
Contribuição de Militar Inativo					
Contribuição de Pensionista Militar					
Outras Contribuições Previdenciárias					
Compensação Previdenciária entre RGPS e RPPS					
Receita Patrimonial					
Receitas Imobiliárias					
Receitas de Valores Mobiliários					
Outras Receitas Patrimoniais					
Outras Receitas Correntes					
RECEITAS DE CAPITAL					
Alienação de Bens					
Outras Receitas de Capital					
RECEITAS PREVIDENCIÁRIAS - RPPS (EXCETO INTRA-ORÇAMENTÁRIAS) (II)					
REPASSES PREVIDENCIÁRIOS PARA COBERTURA DE DÉFICT - RPPS (III)					

SEM MOVIMENTO

GOVERNO MUNICIPAL DE ACARAU  
 RELATÓRIO RESUMIDO DA EXECUÇÃO ORÇAMENTÁRIA  
**DEMONSTRATIVO DAS RECEITAS E DESPESAS PREVIDENCIÁRIAS DO REGIME PRÓPRIO DOS SERVIDORES PÚBLICOS**  
 ORÇAMENTO DA SEGURIDADE SOCIAL  
 6º BIMESTRE DE 2014

OUTROS APORTES AO RPPS (IV)					
TOTAL DAS RECEITAS PREVIDENCIÁRIAS - RPPS (V) = (I + II + III + IV)					

DESPESAS PREVIDENCIÁRIAS	PREVISÃO INICIAL	PREVISÃO ATUALIZADA	DESPESAS LIQUIDADAS		
			No Bimestre	Até o Bimestre 6º 2014	Até o Bimestre 6º 2014
DESPESAS PREVIDENCIÁRIAS - RPPS (EXCETO INTRA-ORÇAMENTÁRIAS) (VI)					
ADMINISTRAÇÃO					
Despesas Correntes					
Despesas de Capital					
PREVIDÊNCIA SOCIAL					
Pessoal Civil					
Reformas					
Pensões					
Outros Benefícios Previdenciários					
Outras Despesas Previdenciárias					
Compensação Previdenciária de Aposentadorias entre o RPPS e o RGPS					
Compensação Previdenciária de Pensões entre o RPPS e o RGPS					
Demais Despesas Previdenciárias					
DESPESAS PREVIDENCIÁRIAS - RPPS (INTRA-ORÇAMENTÁRIAS) (VII)					
RESERVA DO RPPS (VIII)					
TOTAL DAS DESPESAS PREVIDENCIÁRIAS - RPPS (IX) = (VI + VII + VIII)					
RESULTADO PREVIDENCIÁRIO - RPPS (X) = (V + IX)					

SEM MOVIMENTO

ALDO DAS DISPONIBILIDADES FINANCEIRAS E INVESTIMENTOS DO RP	<MÊS ANTERIOR>	PERÍODO DE REFERÊNCIA	
		2014	2014
Caixa			

GOVERNO MUNICIPAL DE ACARAU  
 RELATÓRIO RESUMIDO DA EXECUÇÃO ORÇAMENTÁRIA  
**DEMONSTRATIVO DAS RECEITAS E DESPESAS PREVIDENCIÁRIAS DO REGIME PRÓPRIO DOS SERVIDORES PÚBLICOS**  
 ORÇAMENTO DA SEGURIDADE SOCIAL  
 6º BIMESTRE DE 2014

Bancos Conta Movimento		
Investimentos		

RECEITAS PREVIDENCIÁRIAS INTRA-ORÇAMENTÁRIAS - RPPS	PREVISÃO INICIAL	PREVISÃO ATUALIZADA	RECEITAS REALIZADAS		
			No Bimestre	Até o Bimestre 6º 2014	Até o Bimestre 6º 2014
RECEITA CORRENTES					
Receita de Contribuições					
Pessoal Civil					
Contribuição Patronal de Servidor Ativo Civil					
Contribuição Patronal de Servidor Inativo Civil					
Contribuição Patronal de Pensionista Civil					
Pessoal Militar					
Contribuição Patronal de Militar Ativo					
Contribuição Patronal de Militar Inativo					
Contribuição Patronal de Pensionista Militar					
Outras Contribuições Previdenciárias					
Receita Patrimonial					
Receitas Imobiliárias					
Receitas de Valores Mobiliários					
Outras Receitas Patrimoniais					
Outras Receitas Correntes					
RECEITAS DE CAPITAL					
Alienação de Bens					
Outras Receitas de Capital					
<b>TOTAL DAS RECEITAS PREVIDENCIÁRIAS INTRA-ORÇAMENTÁRIAS</b>					

SEM MOVIMENTO

GOVERNO MUNICIPAL DE ACARAU  
 RELATÓRIO RESUMIDO DA EXECUÇÃO ORÇAMENTÁRIA  
**DEMONSTRATIVO DAS RECEITAS E DESPESAS PREVIDENCIÁRIAS DO REGIME PRÓPRIO DOS SERVIDORES PÚBLICOS**  
 ORÇAMENTO DA SEGURIDADE SOCIAL  
 6º BIMESTRE DE 2014

DESPESAS PREVIDENCIÁRIAS INTRA-ORÇAMENTÁRIAS - RPPS	DOTAÇÃO INICIAL	DOTAÇÃO ATUALIZADA	DESPESAS LIQUIDADAS		
			No Bimestre	Até o Bimestre 6º 2014	Até o 6º Bimestre 2014
ADMINISTRAÇÃO (XIV) Despesas Correntes Despesas de Capital					
<b>TOTAL DAS DESPESAS PREVIDENCIÁRIAS INTRA-ORÇAMENTÁRIAS</b>					

FORNECEDOR:



Gestor: ALEXANDRE FERREIRA GOMES DA SILVEIRA  
 CPF: 430.476.293-15



Contador: LEONARDO JOSE MACEDO  
 CPF: 246.015.433-04



Cont.Int.: SIMAO PEDRO DE CARVALHO  
 CPF: 001.330.168-38

GOVERNO MUNICIPAL DE ACARAU  
RELATÓRIO RESUMIDO DA EXECUÇÃO ORÇAMENTÁRIA  
**DEMONSTRATIVO DAS RECEITAS DE IMPOSTOS LÍQUIDA E DAS DESPESAS PRÓPRIAS COM AÇÕES E SERVIÇOS PÚBLICOS DE SAÚDE**  
ORÇAMENTO FISCAL E DA SEGURIDADE SOCIAL  
6º BIMESTRE DO EXERCÍCIO DE 2014

RREO - Anexo XVI (ADCT, art. 77)

R\$ 1,00

RECEITAS PREVIDENCIÁRIAS	PREVISÃO INICIAL	PREVISÃO ATUALIZADA (a)	RECEITAS REALIZADAS	
			Até o Bimestre (b)	% (b/a)
<b>RECEITAS DE IMPOSTOS LÍQUIDAS E TRANSF. CONSTITUCIONAIS E LEGAIS (I)</b>	<b>82.144.512,00</b>	<b>82.144.512,00</b>	<b>43.747.153,04</b>	<b>0,53</b>
Impostos	3.529.800,00	3.529.800,00	7.835.675,29	2,22
Multas, Juros de Mora e Outros Encargos dos Impostos				
Dívida Ativa dos Impostos	78.440,00	78.440,00	56.023,75	0,71
Multas, Juros de Mora, Atual. Mon. Outros Encar. da Dívida Ativa dos Impostos		-	-	
Receitas de Transferências Constitucionais e Legais	78.536.272,00	78.536.272,00	35.855.454,00	0,46
<b>TRANSFERÊNCIAS DE RECURSOS DO SISTEMA ÚNICO DE SAÚDE - SUS (II)</b>	<b>20.028.344,84</b>	<b>20.028.344,84</b>	<b>18.590.830,70</b>	<b>0,93</b>
RECEITAS DE OPERAÇÕES DE CRÉDITO VINCULADAS À SAÚDE (III)				
OUTRAS RECEITAS ORÇAMENTÁRIAS	44.647.846,00	44.647.846,00	49.463.010,04	1,11
(-) DEDUÇÃO PARA O FUNDEB	6.019.028,40	6.018.028,40	6.822.656,29	1,13
<b>TOTAL</b>	<b>140.723.234,44</b>	<b>140.724.234,44</b>	<b>104.922.313,74</b>	<b>0,75</b>
DESPESAS COM SAÚDE (Por Grupo de Natureza da Despesa)	DOTAÇÃO INICIAL	DOTAÇÃO ATUALIZADA (c)	DESPESAS LIQUIDADAS	
			Até o Bimestre (d)	% (d/c)
<b>DESPESAS CORRENTES</b>	<b>24.348.764,84</b>	<b>30.017.544,84</b>	<b>25.795.610,73</b>	<b>1,75</b>
Pessoal e Encargos Sociais	8.578.000,00	11.849.380,00	11.219.206,95	0,95
Juros e Encargos da Dívida	-	-		
Outras Despesas Correntes	15.770.764,84	18.168.164,84	14.576.403,78	0,80
<b>DESPESA DE CAPITAL</b>	<b>641.580,00</b>	<b>5.331.200,00</b>	<b>3.654.587,95</b>	<b>0,69</b>
Investimentos	641.580,00	5.331.200,00	3.654.587,95	0,69
Inversões Financeiras				
Amortização da Dívida	-	-		
<b>TOTAL (IV)</b>	<b>24.990.344,84</b>	<b>35.348.744,84</b>	<b>29.450.198,68</b>	<b>2,43</b>

GOVERNO MUNICIPAL DE ACARAU  
 RELATÓRIO RESUMIDO DA EXECUÇÃO ORÇAMENTÁRIA  
**DEMONSTRATIVO DAS RECEITAS DE IMPOSTOS LÍQUIDA E DAS DESPESAS PRÓPRIAS COM AÇÕES E SERVIÇOS PÚBLICOS DE SAÚDE**  
 ORÇAMENTO FISCAL E DA SEGURIDADE SOCIAL  
 6º BIMESTRE DO EXERCÍCIO DE 2014

DESPESAS PRÓPRIAS COM AÇÕES E SERV. PÚBLICOS DE SAÚDE	DOTAÇÃO INICIAL	DOTAÇÃO ATUALIZADA	DESPESAS LIQUIDADAS	
			Até o Bimestre (e)	% (e)/despesas com saúde
DESPESAS COM SAÚDE	24.990.344,84	35.348.744,84	29.450.198,68	2,71
(+) RESTOS A PAGAR DE EXERCÍCIO ANTERIOR LIQUIDADOS NO EXERCÍCIO			-	
(-) DESPESAS COM INATIVOS E PENSIONISTAS				
(-) DESPESAS CUSTEADAS COM OUT. RECURSOS DEST. À SAÚDE				
Recursos de Transferências do Sistemas Único de Saúde - SUS	20.028.344,84	20.028.344,84	18.590.830,70	1,71
Recursos de Operações de Crédito				
Outros Recursos				
(-) RESTOS A PAGAR INSCRITOS NO EXERCÍCIO SEM DISPONIBILIDADE FINANCEIRA DE RECURSOS PRÓPRIOS VINCULADOS			-	-
<b>TOTAL DESPESAS PRÓPRIAS COM AÇÕES E SERV. PÚB. DE SAÚDE (V)</b>	<b>4.962.000,00</b>	<b>15.320.400,00</b>	<b>10.859.367,98</b>	<b>24,82</b>

SALDO DAS DISPONIBILIDADES FINANCEIRAS E INVESTIMENTOS DO RPPS	RESTOS A PAGAR INSCRITOS COM DISPONIBILIDADE FINANCEIRA DE RECURSOS PRÓPRIOS VINCULADOS	
	Inscritos em Exercícios Anteriores	Cancelados Em 2014 (VI)
RESTOS A PAGAR DE DESPESAS PRÓPRIAS COM AÇÕES E SERVIÇOS PÚBLICOS DE SAÚDE	-	-

PARTICIPAÇÃO DAS DESPESAS COM AÇÕES E SERVIÇOS PÚBLICOS DE SAÚDE NA RECEITA DE IMPOSTOS LÍQUIDA E TRANSFERÊNCIAS CONSTITUCIONAIS E LEGAIS - LIMITE CONSTITUCIONAL $\leq \frac{V - VI}{I}$	
---	--



GOVERNO MUNICIPAL DE ACARAU  
 RELATÓRIO RESUMIDO DA EXECUÇÃO ORÇAMENTÁRIA  
**DEMONSTRATIVO DAS RECEITAS DE IMPOSTOS LÍQUIDA E DAS DESPESAS PRÓPRIAS COM AÇÕES E SERVIÇOS PÚBLICOS DE SAÚDE**  
 ORÇAMENTO FISCAL E DA SEGURIDADE SOCIAL  
 6º BIMESTRE DO EXERCÍCIO DE 2014

DESPESAS COM SAÚDE (Por Subfunção)	DOTAÇÃO INICIAL	DOTAÇÃO ATUALIZADA	DESPESAS LIQUIDADAS	
			Até o Bimestre (i)	% (i/total i)
Atenção Básica	13.761.214,84	15.409.214,84	12.947.097,14	0,44
Assistência Hospitalar e Ambulatorial	4.796.500,00	11.547.100,00	9.771.565,15	0,33
Suporte Profilático e Terapêutico	220.000,00	81.400,00	28.308,28	
Vigilância Sanitária	217.800,00	194.800,00	60.609,72	0,00
Gestão do SUS	673.100,00	909.100,00	759.780,58	-
Outros Encargos Especiais	848.000,00	403.000,00	50.402,47	
Outras Subfunções	4.473.730,00	7.004.130,00	5.832.435,34	-
<b>TOTAL</b>	<b>24.990.344,84</b>	<b>35.548.744,84</b>	<b>29.450.198,68</b>	<b>0,77</b>

FONTE:



Gestor: ALEXANDRE FERREIRA GOMES DA SILVEIRA  
 CPF: 430.476.293-15



Contador: LEONARDO JOSE MACEDO  
 CPF: 246.015.433-04



Cont.Int.: SIMAO PEDRO DE CARVALHO  
 CPF: 001.330.168-38

GOVERNO MUNICIPAL DE ACARAU  
 RELATÓRIO RESUMIDO DA EXECUÇÃO ORÇAMENTÁRIA  
 DEMONSTRATIVO DA PROJEÇÃO ATUARIAL DO REGIME PRÓPRIO DE PREVIDÊNCIA SOCIAL DOS SERVIDORES PÚBLICOS  
 ORÇAMENTO DA SEGURIDADE SOCIAL  
 6º BIMESTRE DO EXERCÍCIO 2014

RREO - Anexo XIII (LRF, Art. 53, § 1º, inciso II)

R\$ 1,00

EXERCÍCIO	RECEITAS PREVIDENCIÁRIAS (a)	RECEITAS PREVIDENCIÁRIAS (b)	RESULTADO PREVIDENCIÁRIO (c) = (a + b)	SALDO FINANCEIRO DO EXERCÍCIO (d) = ("d" exercício anterior) + (c)
<p style="font-size: 48px; font-weight: bold; letter-spacing: 10px;">SEM MOVIMENTO</p> <p>O MUNICIPIO NÃO POSSUE REGIME PRÓPRIO DE PREVIDENCIA</p>				

FONTES:



Gestor: ALEXANDRE FERREIRA G. DA SILVEIRA  
 CPF: 430.476.293-15



Contador: LEONARDO JOSE MACEDO  
 CPF: 246.015.433-04



Cont.Int.: SIMAO PEDRO DE CARVALHO  
 CPF: 001.330.168-38

GOVERNO MUNICIPAL DE ACARAU  
 RELATÓRIO RESUMIDO DA EXECUÇÃO ORÇAMENTÁRIA  
**DEMONSTRATIVO DAS PARCERIAS PÚBLICO-PRIVADAS**  
 ORÇAMENTO FISCAL E DA SEGURIDADE SOCIAL  
 6º BIMESTRE DO EXERCÍCIO DE 2014

RREO - Anexo XVII (Lei nº 11.079, de 30.12.2004, arts. 22, 25 e 28)

R\$ 1,00

ESPECIFICAÇÃO	SALTO TOTAL EM 31 DE DEZEMBRO DO EXERCÍCIO ANTERIOR (a)	REGISTROS EFETUADOS EM <2013>		SALDO TOTAL (c) = (a + b)
		No bimestre	Até o bimestre (b)	
TOTAL DE ATIVOS				
Direitos Futuros				
Ativos Contabilizados na SPE				
Contrapartida para Provisões de PPP				
TOTAL DE PASSIVOS (I)				
Obrigações Não Relacionadas a Serviços				
Contrapartida para Ativos da SPE				
Provisões de PPP				
GARANTIAS DE PPP (II)				
SALDO LÍQUIDO DE PASSIVOS DE PPP (III) = (I-II)				
PASSIVOS CONTINGENTES				
Contraprestações Futuras				
Riscos Não Provisionados				
Outros Passivos Contingentes				
ATIVOS CONTINGENTES				
Serviços Futuros				
Outros Ativos Contingentes				

SEM MOVIMENTO

GOVERNO MUNICIPAL DE ACARAU  
 RELATÓRIO RESUMIDO DA EXECUÇÃO ORÇAMENTÁRIA  
**DEMONSTRATIVO DAS PARCERIAS PÚBLICO-PRIVADAS**  
 ORÇAMENTO FISCAL E DA SEGURIDADE SOCIAL  
 6º BIMESTRE DO EXERCÍCIO DE 2014

DESPESAS DE PPP	EXERCÍCIO ANTERIOR	EXERCÍCIO CORRETE (EC)	<EC + 1>	<EC + 2>	<EC + 3>	<EC + 4>	<EC + 5>	<EC + 6>	<EC + 7>	<EC + 8>	<EC + 9>
Do Ente Federado											
Das Estatais Não-Dependentes											
TOTAL DAS DESPESAS											
RECEITA CORRENTE LÍQUIDA (RCL)											
TOTAL DAS DESPESAS / RCL (%)											
Nota:											

FONTE:



Gestor: ALEXANDRE FERREIRA G. DA SILVEIRA  
 CPF: 430.476.293-15



Contador: LEONARDO JOSE MACEDO  
 CPF: 246.015.433-04



Cont.Int.: SIMAO PEDRO DE CARVALHO  
 CPF: 001.330.168-38

GOVERNO MUNICIPAL DE ACARAU  
 RELATÓRIO RESUMIDO DA EXECUÇÃO ORÇAMENTÁRIA  
**DEMOSTRATIVO SIMPLIFICADO DO RELATÓRIO RESUMIDO DA EXECUÇÃO ORÇAMENTÁRIA**  
 ORÇAMENTO FISCAL E DA SEGURIDADE SOCIAL  
 6º BIMESTRE DE 2014

LRF, Art. 48 - Anexo XVIII	R\$1 ,00	
<b>BALANÇO ORÇAMENTÁRIO - RECEITAS</b>	No Bimestre	Até o Bimestre
Previsão Inicial da Receita	23.453.872,41	140.723.234,44
Previsão Atualizada da Receita	23.453.872,41	140.723.234,44
Receitas Realizadas	23.973.164,18	104.893.223,94
<b>Défict Orçamentário</b>	<b>519.291,77</b> -	<b>35.830.010,50</b>
Saldos de Exercício Anteriores		
<b>BALANÇO ORÇAMENTÁRIO - DESPESAS</b>	No Bimestre	Até o Bimestre
Dotação Inicial		140.723.234,44
Créditos Adicionais		-
Dotação Atualizada		140.723.234,44
Despesas Empenhadas	9.674.083,91	111.505.508,74
Despesas Liquidadas	24.308.703,57	104.449.440,30
Superávit Orçamentário		29.217.725,70
<b>DESPESAS POR FUNÇÃO/SUBFUNÇÃO</b>	No Bimestre	Até o Bimestre
Despesas Empenhadas	9.674.083,91	111.505.508,74
Despesas Liquidadas	24.308.703,57	104.449.440,30
<b>RECEITA CORRENTE LÍQUIDA - RCL</b>	No Bimestre	Até o Bimestre
RECEITA CORRENTE LÍQUIDA - RCL	23.973.164,18	104.893.223,94
<b>RECEITAS/DESPESAS DOS REGIMES DE PREVIDÊNCIA</b>	No Bimestre	Até o Bimestre
Regime Geral de Previdência Social		
Receitas Previdenciárias (I)		
Receitas Previdenciárias (II)		
Receitas Previdenciárias (III) = (I - II)		

GOVERNO MUNICIPAL DE ACARAU  
 RELATÓRIO RESUMIDO DA EXECUÇÃO ORÇAMENTÁRIA  
**DEMOSTRATIVO SIMPLIFICADO DO RELATÓRIO RESUMIDO DA EXECUÇÃO ORÇAMENTÁRIA**  
 ORÇAMENTO FISCAL E DA SEGURIDADE SOCIAL  
 6º BIMESTRE DE 2014

Regime Próprio de Previdência Social dos Servidores Públicos		
Receitas Previdenciárias (IV)		
Receitas Previdenciárias (V)		
Receitas Previdenciárias (VI) = (IV - V)		

RESULTADOS NOMINAL E PRIMARIO	Meta Fixada no AMF da LDO (a)	Resultado Apurado Até o Bimestre (b)	% em Relação a Meta (b/a)
Resultado Nominal			
Resultado Primário			

MOVIMENTAÇÃO DOS RESTOS A PAGAR	Inscrição	Cancelamento Até o Bimestre	Pagamento Até o Bimestre	Saldo a Pagar
<b>POR PODER E MINISTÉRIO PÚBLICO</b>				
<b>RESTOS A PAGAR PROCESSADOS</b>				
Poder Executivo	24.327.101,43		7.027.989,36	17.299.112,07
Poder Legislativo	34.630,18		34.311,98	318,20
Poder Judiciário				
Ministério Público				
<b>RESTOS A PAGAR NÃO-PROCESSADOS</b>				
Poder Executivo	16.437.882,02	0	611.358,20	15.826.523,82
Poder Legislativo				

GOVERNO MUNICIPAL DE ACARAU  
RELATÓRIO RESUMIDO DA EXECUÇÃO ORÇAMENTÁRIA  
**DEMOSTRATIVO SIMPLIFICADO DO RELATÓRIO RESUMIDO DA EXECUÇÃO ORÇAMENTÁRIA**  
ORÇAMENTO FISCAL E DA SEGURIDADE SOCIAL  
6º BIMESTRE DE 2014

Poder Judiciário Ministério Público			
<b>TOTAL</b>	40.799.613,63		7.673.659,54    33.125.954,09

DESPESAS COM MANUTENÇÃO E DESENVOLVIMENTO DO ENSINO - MDE	Valor Apurado Até o Bimestre	Limites Constitucionais Anuais	
		% Mínimo a Aplicar no Exercício	% Aplicado Até o Bimestre
Mínimo Anual de <18% / 25%> das Receitas de Impostos na Manutenção e Desenvolvimento do Ensino - MDE	9.593.202,99	25%	27,83%
Mínimo Anual de 60% das Despesas com MDE no Ensino Fundamental	10.076.269,09	40%	31,02%
Mínimo Anual de 60% do FUNDEB na Remuneração dos Professores do Ensino Fundamental	23.288.099,24	60%	71,69%

RECEITAS DE OPERAÇÕES DE CRÉDITO E DESPESAS DE CAPITAL	Valor Apurado Até o Bimestre	Saldo a Realizar
Receitas e Operações de Créditos		
Despesa de Capital Líquida		

PROJEÇÃO ATUARIAL DOS REGIMES DE PREVIDÊNCIA	Inscrição	Cancelamento Até o Bimestre	Pagamento Até o Bimestre	Saldo a Pagar
Regime Geral de Previdência Social				
Receitas Previdenciárias (I)				
Receitas Previdenciárias (II)				

GOVERNO MUNICIPAL DE ACARAU  
RELATÓRIO RESUMIDO DA EXECUÇÃO ORÇAMENTÁRIA  
**DEMOSTRATIVO SIMPLIFICADO DO RELATÓRIO RESUMIDO DA EXECUÇÃO ORÇAMENTÁRIA**  
ORÇAMENTO FISCAL E DA SEGURIDADE SOCIAL  
6º BIMESTRE DE 2014

Receitas Previdenciárias (I - II)				
Regime Próprio de Previdência Social dos Servidores Públicos				
Receitas Previdenciárias (IV)				
Receitas Previdenciárias (V)				
Receitas Previdenciárias (IV - V)				

RECEITA DA ALIENAÇÃO DE ATIVOS E APLICAÇÃO DOS RECURSOS	Valor Apurado Até o Bimestre	Saldo a Realizar
Receita de Capital Resultante da Alienação de Ativos		
Aplicação dos Recursos da Alienação de Ativos		

DESPESAS COM AÇÕES E SERVIÇOS PÚBLICOS DE SAÚDE	Valor Apurado Até o Bimestre	Limites Constitucionais Anuais	
		% Mínimo a Aplicar no Exercício	% Aplicado Até o Bimestre
Despesas Próprias com Ações e Serviços Públicos de Saúde	10.859.267,98	15%	24.82%

DESPESAS DE CARÁTER CONTINUADO DERIVADAS DE PPP CONTRATADAS	VALOR APURADO NO EXERCÍCIO CORRENTE
Total das Despesas/RCL (%)	

FONTE:



Gestor: ALEXANDRE FERREIRA G. DA SILVEIRA  
CPF: 430.476.293-15



Contador: LEONARDO JOSE MACEDO  
CPF: 246.015.433-04



Cont.Int.: SIMAO PEDRO DE CARVALHO  
CPF: 001.330.168-38