

ESTADO DO CEARÁ

Poder Executivo

Prefeitura Municipal de Acarau

EDITAL DE PUBLICAÇÃO

O prefeito Municipal de Acaraú, no uso de suas atribuições que lhe são conferidas pela Lei Orgânica Municipal, e de conformidade com a determinação contida na Lei complementar Nº 101, DE 04 DE MAIO de 2000 (Lei de Responsabilidade Fiscal), **AUTORIZA** a publicação mediante afixação na Secretaria da Câmara e da Prefeitura Municipal, na mídia eletrônica, com os seguintes endereços na INTERNET: http://www.bssistemas.com.br/contas_publicas_ent_exerc.php?cod=P004&exerc=2013, e em demais locais de amplo acesso público, para a divulgação nesta data do **RREO – Relatório Resumido de Execução Orçamentária** (arts. 52 e 53, Lei Complementar nº 101/2000), referente ao **3º Bimestre do exercício de 2013**.

Paço da PREFEITURA MUNICIPAL DE ACARAÚ, em 30 de Junho de 2013.



ALEXANDRE FERREIRA GOMES DA SILVEIRA
- Prefeito Municipal -

ACARAU

Continuação

Relatório Resumido da Execução Orçamentária
Demonstrativo da Receita Corrente Líquida
 Orçamentos Fiscal e Seguridade Social
 Julho/2012 a Junho/2013

LRF. Art. 53 inciso I - Anexo III

R\$ Unidades

E S P E C I F I C A C A O

	Jul/12	Ago/12	Set/12	Out/12	Nov/12	Dez/12	Jan/13
RECEITAS CORRENTES	4.831.040,66	4.936.715,60	4.800.411,50	5.070.196,59	5.759.356,22	7.720.104,95	6.612.493,39
RECEITA TRIBUTARIA	419.432,29	325.172,77	462.893,23	494.740,64	590.351,79	911.643,08	403.587,30
IMPOSTOS	411.432,46	317.589,47	459.893,27	487.921,65	585.063,63	892.913,27	395.899,01
Imposto sobre a Propriedade Predial e Te							
PMS	10.878,79	2.210,01	1.047,47	3.157,47	1.308,22	2.345,02	0,00
Imposto sobre a Renda e Proventos de Qua							
PMS	76.617,83	3.020,85	10.637,96	269.715,60	16.707,72	567.953,51	3.596,33
Imposto sobre Transmissao Inter Vivosde							
PMS	29.225,12	4.848,73	7.973,84	28.098,93	55.940,00	18.865,00	5.533,70
Imposto sobre Servicos de Qualquer Natur							
PMS	294.710,72	307.509,88	440.234,00	186.949,65	511.107,69	303.749,74	386.768,98
TAXAS	7.999,83	7.583,30	2.999,96	6.818,99	5.288,16	18.729,81	7.688,29
Taxa de FiscalizaçãO de Vigilância Sanit							
PMS	0,00	0,00	0,00	0,00	0,00	0,00	1.046,39
Taxa de Controle e FiscalizaçãO Ambients							
PMS	5.469,37	2.516,63	1.885,67	5.951,03	4.082,77	16.020,10	1.598,98
Taxa de Licença para Funcionamento de Es							
PMS	2.530,46	5.066,67	1.114,29	867,96	1.205,39	2.709,71	5.042,92
Outras Taxas pelo Exercício do Poder de							
PMS	0,00	0,00	0,00	0,00	0,00	0,00	0,00
Outras Taxas pela Prestação de Serviços							
PMS	0,00	0,00	0,00	0,00	0,00	0,00	0,00
RECEITAS DE CONTRIBUICOES	29.910,88	28.346,44	31.566,22	30.622,54	0,00	0,00	0,00
CONTRIBUICAO PARA CUSTEIO DE ILUMINACAO PUBLICA	29.910,88	28.346,44	31.566,22	30.622,54	0,00	0,00	0,00
ContribuiçãO para o custeio do serviço d							
PMS	29.910,88	28.346,44	31.566,22	30.622,54	0,00	0,00	0,00
RECEITA PATRIMONIAL	12.442,26	12.037,53	7.691,32	6.423,34	5.122,06	14.349,94	16.056,76
RECEITAS IMOBILIARIAS	0,00	0,00	0,00	0,00	0,00	0,00	0,00
Outras Receitas Imobiliárias							
PMS	0,00	0,00	0,00	0,00	0,00	0,00	0,00
RECEITAS DE VALORES MOBILIARIOS	12.442,26	12.037,53	7.691,32	6.423,34	5.122,06	14.349,94	16.056,76
Receita de RemuneraçãO de Depósitos Banc							
PMS	1.710,03	1.781,61	3.210,18	1.800,61	0,00	1.670,91	0,00
Receita de RemuneraçãO de Depósitos Banc							
FME	1.772,14	1.316,29	1.395,48	755,59	1.110,13	4.793,81	2.168,85
Receita de RemuneraçãO de Depósitos Banc							
FMS	1.099,41	5.486,96	985,90	1.245,38	758,71	1.532,26	1.999,22
Receita de RemuneraçãO de Depósitos Banc							
FME	5.238,51	1.169,03	725,19	1.555,01	1.863,02	4.407,85	4.299,39
Receita de RemuneraçãO de Depósitos Banc							
FMAS	1.096,22	1.030,46	611,23	601,13	921,13	779,24	1.237,83
Receita de RemuneraçãO de Outros Depósitos							
PMS	1.525,95	1.253,18	763,34	465,62	469,07	1.165,87	3.377,01

ACARAU

Continuação

Relatório Resumido da Execução Orçamentária
Demonstrativo da Receita Corrente Líquida
 Orçamentos Fiscal e Seguridade Social
 Julho/2012 a Junho/2013

LRF. Art. 53 inciso I - Anexo III

R\$ Unidades

ESPECIFICACAO	Jul/12	Ago/12	Set/12	Out/12	Nov/12	Dez/12	Jan/13
OUTROS PROGRAMAS FINANC, POR TRANSF, FUN FMS	32.805,72	35.487,99	5.173,86	34.964,74	29.452,35	0,00	79.755,12
ATENCAO DE MAC AMBULATORIAL E HOSPITALAR FMS	0,00	0,00	0,00	0,00	0,00	0,00	268.000,45
FUNDO DE ACOES ESTRATEGICAS E COMPEMSACA FMS	0,00	0,00	0,00	0,00	0,00	0,00	0,00
VIGILANCIA SANITARIA FMS	0,00	0,00	0,00	0,00	0,00	0,00	7.043,41
Transf, FNAS Protecao social Basica FMS	82.337,80	124.987,80	69.837,80	94.837,80	0,00	0,00	235.453,40
Transf, FNAS - PETI FMS	0,00	0,00	0,00	0,00	0,00	0,00	14.000,00
Cadastro Unico FMS	0,00	0,00	0,00	0,00	0,00	0,00	99.275,52
Transferencias do Salario-Educacao FME	84.821,71	84.166,13	85.600,86	86.602,91	87.235,32	89.696,10	95.212,64
Transferencias Diretas do FNDE referente FME	0,00	0,00	0,00	0,00	0,00	0,00	0,00
Transferencias Diretas do FNDE referente FME	176.770,00	141.658,00	141.658,00	141.658,00	141.658,00	141.658,00	0,00
Transferencias Diretas do FNDE referente FME	92.924,91	92.924,91	92.924,91	92.924,91	92.924,91	92.924,91	0,00
Transf, do Progrma de Educacao de Jovens FME	0,00	0,00	0,00	0,00	0,00	0,00	0,00
Outras Transferencias Diretas do Fundo N FME	0,00	0,00	0,00	0,00	0,00	0,00	0,00
Transferencia Financeira do ICMS - Deson PMS	1.750,47	1.750,47	0,00	3.500,94	1.750,47	1.750,47	0,00
Outras Transferencias da Uniao PMS	0,00	0,00	0,00	0,00	0,00	0,00	0,00
DEMAIS TRANSFERENCIAS DA UNIAO PMS	0,00	0,00	0,00	0,00	0,00	0,00	0,00
Cota-Parte do ICMS PMS	400.065,59	394.065,04	412.111,61	426.883,96	422.340,66	422.340,66	650.310,77
Cota-Parte do IPVA PMS	32.809,89	21.994,90	13.119,09	12.739,73	15.173,30	13.972,39	78.662,80
Cota-Parte do IPI sobre Exportacao PMS	1.438,67	1.590,19	1.608,14	1.554,31	1.573,55	1.806,84	0,00
Cota-Parte da Contribuicao de Intervenca PMS	20.155,61	0,00	0,00	3.579,94	0,00	0,00	109,21
Transf, de Rec, do Fundo de Manut,e Dese FME	1.507.752,25	1.564.248,76	1.499.599,26	1.575.287,46	1.803.317,61	1.915.806,51	2.028.645,68
Transferencias de Recursos da Comp, da U FME	471.787,93	471.787,93	587.113,87	587.113,87	587.113,87	587.113,87	0,00
TRANSFERENCIAS DE INSTITUIÇÕES PRIVADAS	0,00	0,00	0,00	0,00	0,00	0,00	0,00
Transferencias de Instituicao Privadas PMS	0,00	0,00	0,00	0,00	0,00	0,00	0,00
TRANSFERENCIAS DE CONVENIOS	23.847,40	53.157,16	0,00	0,00	0,00	0,00	0,00
Outras Transferencias de Convenios da Un PMS	0,00	0,00	0,00	0,00	0,00	0,00	0,00
Outras Transf, de Convenios dos Estados PMS	23.847,40	53.157,16	0,00	0,00	0,00	0,00	0,00

Relatório Resumido da Execução Orçamentária
Demonstrativo da Receita Corrente Líquida
 Orçamentos Fiscal e Seguridade Social
 Julho/2012 a Junho/2013

LRF. Art. 53 inciso I - Anexo III

R\$ Unidades

E S P E C I F I C A C A O		Jul/12	Ago/12	Set/12	Out/12	Nov/12	Dez/12	Jan/13
OUTRAS RECEITAS CORRENTES		5.535,84	7.300,96	5.640,70	5.088,34	8.773,02	336.199,58	16.592,17
MULTAS E JUROS DE MORA - DIVERSOS		2.767,92	3.650,48	2.820,35	2.544,17	3.151,71	48.082,00	0,00
Outras Multas	PMS	2.767,92	3.650,48	2.820,35	2.544,17	3.151,71	48.082,00	0,00
INDENIZACOES E RESTITUICOES		0,00	0,00	0,00	0,00	1.234,80	119.819,41	6.981,30
Outras Indenizacao	PMS	0,00	0,00	0,00	0,00	0,00	0,00	0,00
RESTITUICOES	FME	0,00	0,00	0,00	0,00	0,00	0,00	2.730,00
RESTITUICOES	FMAS	0,00	0,00	0,00	0,00	0,00	0,00	4.251,30
Outras Restituicao	PMS	0,00	0,00	0,00	0,00	1.234,80	119.819,41	0,00
RECEITA DA DIVIDA ATIVA		0,00	0,00	0,00	0,00	0,00	0,00	4.386,27
Receita da Divida Ativa - IPTU	PMS	0,00	0,00	0,00	0,00	0,00	0,00	1.493,74
RECEITA DA DIVIDA ATIVA DO IMPOSTO SOBRE	PMS	0,00	0,00	0,00	0,00	0,00	0,00	0,00
Receita da Divida Ativa Nao Tributaria	PMS	0,00	0,00	0,00	0,00	0,00	0,00	2.892,53
RECEITAS DIVERSAS		2.767,92	3.650,48	2.820,35	2.544,17	4.386,51	168.298,17	5.224,60
Outras Receitas	PMS	2.767,92	3.650,48	2.820,35	2.544,17	4.386,51	168.298,17	5.224,60
DEDUCOES DE RECEITAS		367.740,06	393.547,63	356.393,89	377.082,65	476.967,59	531.330,29	551.601,25
DEDUCAO DE TRANSFERENCIAS CORRENTES		367.740,06	393.547,63	356.393,89	377.082,65	476.967,59	531.330,29	551.601,25
DEDUCAO DE TRANSFERENCIAS INTRAGOVERNAMENTAIS		367.740,06	393.547,63	356.393,89	377.082,65	476.967,59	531.330,29	551.601,25
Dedução de Receita para a Formação do FU	PMS	367.740,06	393.547,63	356.393,89	377.082,65	476.967,59	531.330,29	405.209,85
Dedução de Receita para a Formação do FU	PMS	0,00	0,00	0,00	0,00	0,00	0,00	25,14
Dedução de Receita para a Formação do FU	PMS	0,00	0,00	0,00	0,00	0,00	0,00	0,00
Dedução de Receita para a Formação do FU	PMS	0,00	0,00	0,00	0,00	0,00	0,00	130.062,14
Dedução de Receita para a Formação do FU	PMS	0,00	0,00	0,00	0,00	0,00	0,00	15.732,52
Dedução da Receita para Formação do FUND	PMS	0,00	0,00	0,00	0,00	0,00	0,00	571,60
RECEITA CORRENTE LIQUIDA = (I-II)		4.463.300,60	4.543.167,97	4.444.017,61	4.693.113,94	5.282.388,63	7.188.774,66	6.060.892,14

Relatório Resumido da Execução Orçamentária
Demonstrativo da Receita Corrente Líquida
 Orçamentos Fiscal e Seguridade Social
 Julho/2012 a Junho/2013

LRF. Art. 53 inciso I - Anexo III

R\$ Unidades

ESPECIFICACAO

Jul/12

Ago/12

Set/12

Out/12

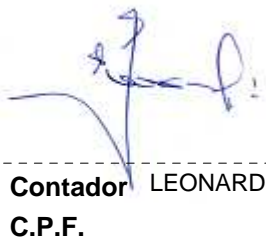
Nov/12

Dez/12

Jan/13



Gestor ALEXANDRE FERREIRA GOMES DA SILVEIRA
C.P.F. 430.476.293-15



Contador LEONARDO JOSE MACEDO
C.P.F.



Cont.Int. SIMAO PEDRO CARVALHO
C.P.F. 001.330.168-38

ACARAU

Continuação

Relatório Resumido da Execução Orçamentária
Demonstrativo da Receita Corrente Líquida
 Orçamentos Fiscal e Seguridade Social
 Julho/2012 a Junho/2013

LRF. Art. 53 inciso I - Anexo III

R\$ Unidades

ESPECIFICAÇÃO	Fev/13	Mar/13	Abr/13	Mai/13	Jun/13	Arrecadação nos 12 Meses	Previsão atualizada 2013
RECEITAS CORRENTES	8.672.677,48	6.131.638,68	8.177.334,63	7.673.599,71	6.683.235,61	77.068.805,02	87.187.200,00
RECEITA TRIBUTARIA	442.383,89	318.310,38	350.577,89	282.452,74	324.253,87	5.325.799,87	3.473.000,00
IMPOSTOS	420.384,05	302.930,98	289.914,57	269.499,69	320.189,50	5.153.631,55	3.330.000,00
Imposto sobre a Propriedade Predial e Te							
PMS	2.428,67	4.452,75	5.765,46	28.898,30	262.230,82	324.722,98	100.000,00
Imposto sobre a Renda e Proventos de Qua							
PMS	21.539,82	16.460,92	31.499,79	10.967,90	22.085,84	1.050.804,07	1.940.000,00
Imposto sobre Transmissao Inter Vivosde							
PMS	4.942,24	4.544,17	8.312,94	10.494,43	1.650,00	180.429,10	90.000,00
Imposto sobre Servicos de Qualquer Natur							
PMS	391.473,32	277.473,14	244.336,38	219.139,06	34.222,84	3.597.675,40	1.200.000,00
TAXAS	21.999,84	15.379,40	60.663,32	12.953,05	4.064,37	172.168,32	143.000,00
Taxa de FiscalizaçãO de Vigifncia Sanit							
PMS	0,00	0,00	0,00	903,90	0,00	1.950,29	3.000,00
Taxa de Controle e FiscalizaçãO Ambienta							
PMS	5.259,02	526,25	32.468,76	5.822,16	3.128,46	84.729,20	30.000,00
Taxa de Licença para Funcionamento de Es							
PMS	16.740,82	14.853,15	28.194,56	6.128,34	82,05	84.536,32	80.000,00
Outras Taxas pelo Exercício do Poder de							
PMS	0,00	0,00	0,00	0,00	0,00	0,00	20.000,00
Outras Taxas pela Prestacao de Servicos							
PMS	0,00	0,00	0,00	98,65	853,86	952,51	10.000,00
RECEITAS DE CONTRIBUICOES	193.947,98	96.569,39	0,00	129.625,27	55.391,74	595.980,46	2.050.000,00
CONTRIBUICAO PARA CUSTEIO DE ILUMINACAO PUBLICA	193.947,98	96.569,39	0,00	129.625,27	55.391,74	595.980,46	2.050.000,00
ContribuiçãO para o custeio do serviço d							
PMS	193.947,98	96.569,39	0,00	129.625,27	55.391,74	595.980,46	2.050.000,00
RECEITA PATRIMONIAL	19.730,23	23.827,99	25.021,02	25.880,44	26.114,81	194.697,70	235.000,00
RECEITAS IMOBILIARIAS	0,00	0,00	0,00	0,00	0,00	0,00	3.000,00
Outras Receitas Imobiliarias							
PMS	0,00	0,00	0,00	0,00	0,00	0,00	3.000,00
RECEITAS DE VALORES MOBILIARIOS	19.730,23	23.812,83	25.021,02	25.880,44	26.114,81	194.682,54	182.000,00
Receita de RemuneraçãO de Depósitos Banc							
PMS	0,00	0,00	0,00	0,00	0,00	10.173,34	20.000,00
Receita de RemuneraçãO de Depósitos Banc							
FME	2.268,20	3.507,62	6.669,50	8.400,07	0,00	34.157,68	30.000,00
Receita de RemuneraçãO de Depósitos Banc							
FMS	1.891,64	2.018,62	1.810,09	1.567,26	1.181,75	21.577,20	25.000,00
Receita de RemuneraçãO de Depósitos Banc							
FME	6.364,37	7.983,54	6.258,22	4.180,87	13.788,05	57.833,05	5.000,00

ACARAU

Continuação

Relatório Resumido da Execução Orçamentária
Demonstrativo da Receita Corrente Líquida
 Orçamentos Fiscal e Seguridade Social
 Julho/2012 a Junho/2013

LRF. Art. 53 inciso I - Anexo III

R\$ Unidades

ESPECIFICAÇÃO		Fev/13	Mar/13	Abr/13	Mai/13	Jun/13	Arrecadação nos 12 Meses	Previsão atualizada 2013
Receita de Remuneração de Depósitos Banc	FMAS	1.297,14	1.580,62	2.042,90	2.223,39	1.960,93	15.382,22	12.000,00
Receita de Remuneração de Outros Depósitos	PMS	472,64	83,49	0,00	7,75	0,00	9.583,92	25.000,00
Remuneração de outros depósitos bancário	PMS	4.068,22	2.478,58	3.928,84	4.098,33	4.367,49	20.269,56	50.000,00
Remuneração de Outros Depósitos de Recur	PMS	3.368,02	6.160,36	4.311,47	5.402,77	4.816,59	25.705,57	15.000,00
OUTRAS RECEITAS PATRIMONIAIS		0,00	15,16	0,00	0,00	0,00	15,16	50.000,00
Outras Receitas Patrimoniais	PMS	0,00	15,16	0,00	0,00	0,00	15,16	50.000,00
RECEITA DE SERVIÇOS		0,00	0,00	0,00	35,12	0,00	35,12	108.000,00
RECEITA DE SERVIÇOS		0,00	0,00	0,00	35,12	0,00	35,12	108.000,00
Serviços Hospitalares	FMS	0,00	0,00	0,00	0,00	0,00	0,00	100.000,00
Serviços de Inscrição em Concursos Públicos	PMS	0,00	0,00	0,00	0,00	0,00	0,00	3.000,00
Serviços de Venda de Editais	PMS	0,00	0,00	0,00	0,00	0,00	0,00	3.000,00
Outros Serviços Administrativos	PMS	0,00	0,00	0,00	35,12	0,00	35,12	2.000,00
TRANSFERÊNCIAS CORRENTES		7.961.996,69	5.688.815,86	7.796.637,33	7.220.478,17	6.257.059,30	70.467.785,26	80.872.200,00
TRANSFERÊNCIAS INTERGOVERNAMENTAIS		7.961.996,69	5.688.815,86	7.796.637,33	7.220.478,17	6.257.059,30	70.390.780,70	76.266.200,00
Cota-Parte do Fundo de Participação dos	PMS	2.725.832,78	1.569.877,24	1.684.442,89	2.586.955,34	2.019.251,19	23.456.497,00	25.901.000,00
Cota-Parte do Imposto Sobre a Propriedad	PMS	359,72	50,67	327,25	22.394,70	801,91	29.825,17	10.000,00
Cota-Parte do Imposto Sobre Produtos Ind	PMS	2.194,53	1.937,13	1.776,39	2.388,69	2.487,89	13.642,69	8.000,00
Cota-Parte do Simples Nacional - L.C, N	PMS	2.542,94	3.198,98	15.427,16	3.594,91	3.315,33	31.589,66	35.000,00
Cota-parte da Compensação Financeira de	PMS	0,00	0,00	1.099,58	0,00	0,00	1.099,58	15.000,00
Cota-parte Royalties - Compensação Finan	PMS	6.944,77	7.784,08	10.404,39	4.170,33	7.107,90	55.732,65	50.000,00
Cota-Parte do Fundo Especial do Petróleo	PMS	30.138,06	29.855,71	26.244,71	25.996,64	24.093,52	329.917,46	270.000,00
PISO DE ATENÇÃO BÁSICA FIXO PAB FIXO	FMS	111.569,17	111.569,17	111.569,17	111.569,17	111.569,17	669.415,02	950.000,00
PISO DE ATENÇÃO BÁSICA VARIÁVEL PAB VARI	FMS	40.000,00	83.300,00	203.600,00	20.000,00	207.600,00	751.557,87	200.000,00
SAÚDE DA FAMÍLIA	FMS	117.645,00	117.645,00	117.645,00	95.470,00	95.470,00	661.520,00	650.000,00
AGENTES COMUNITÁRIOS DE SAÚDE	FMS	106.400,00	106.400,00	106.400,00	106.400,00	106.400,00	629.552,00	900.000,00

ACARAU

Continuação

Relatório Resumido da Execução Orçamentária
Demonstrativo da Receita Corrente Líquida
 Orçamentos Fiscal e Seguridade Social
 Julho/2012 a Junho/2013

LRF. Art. 53 inciso I - Anexo III

R\$ Unidades

E S P E C I F I C A C A O		Fev/13	Mar/13	Abr/13	Mai/13	Jun/13	Arrecadação	Previsão
							nos 12 Meses	atualizada 2013
SAUDE BUCAL	FMS	30.105,00	32.335,00	0,00	64.670,00	32.335,00	189.550,00	300.000,00
COMPENSAÇÃO DE ESPECIFICIDADES REGIONAIS	FMS	0,00	0,00	0,00	0,00	0,00	0,00	50.000,00
FATOR INCENTIVO ATENÇÃO BÁSICA - POVOS I	FMS	0,00	0,00	0,00	0,00	0,00	0,00	40.000,00
INCENTIVO ATENÇÃO INTEGRAL SAÚDE DO ADOL	FMS	0,00	0,00	0,00	0,00	0,00	0,00	50.000,00
OUTROS PROGRAMAS FINANC, POR TRANSF, FUN	FMS	0,00	0,00	540.000,00	180.000,00	0,00	937.639,78	50.000,00
ATENÇÃO DE MAC AMBULATORIAL E HOSPITALAR	FMS	274.212,34	0,00	282.408,95	333.934,71	282.408,95	1.440.965,40	2.980.000,00
FUNDO DE AÇÕES ESTRATÉGICAS E COMPEMSACA	FMS	283.182,23	282.408,95	0,00	0,00	0,00	565.591,18	0,00
VIGILANCIA SANITARIA	FMS	21.766,50	56.333,88	0,00	0,00	0,00	85.143,79	200.000,00
Transf, FNAS Protecao social Basica	FMAS	26.607,80	80.837,80	97.837,80	101.150,30	33.290,25	947.178,55	900.000,00
Transf, FNAS - PETI	FMAS	0,00	0,00	0,00	0,00	0,00	14.000,00	200.000,00
Cadastro Unico	FMAS	34.626,21	34.626,21	35.543,20	35.543,20	0,00	239.614,34	240.000,00
Transferencias do Salario-Educacao	FME	155.841,47	96.044,75	92.313,22	92.914,97	93.237,71	1.143.687,79	1.000.000,00
Transferencias Diretas do FNDE referente	FME	0,00	0,00	0,00	0,00	0,00	0,00	100.000,00
Transferencias Diretas do FNDE referente	FME	0,00	92.618,00	151.976,00	124.208,00	0,00	1.253.862,00	500.000,00
Transferencias Diretas do FNDE referente	FME	0,00	0,00	86.734,05	149.928,05	156.755,06	950.966,62	600.000,00
Transf, do Progrma de Educacao de Jovens	FME	0,00	3.822,00	0,00	0,00	0,00	3.822,00	50.000,00
Outras Transferencias Diretas do Fundo N	FME	0,00	0,00	0,00	0,00	0,00	0,00	800.000,00
Transferencia Financeira do ICMS - Deson	PMS	0,00	0,00	0,00	2.673,09	2.673,09	15.849,00	40.000,00
Outras Transferencias da Uniao	PMS	5,66	0,00	0,00	0,00	0,00	5,66	300.000,00
DEMAIS TRANSFERENCIAS DA UNIAO	PMS	0,00	0,00	0,00	0,00	0,00	0,00	200.000,00
Cota-Parte do ICMS	PMS	624.364,17	441.533,56	643.663,07	466.266,76	648.109,47	5.952.055,32	5.200.000,00
Cota-Parte do IPVA	PMS	227.052,36	314.054,51	117.132,22	83.206,52	39.412,84	969.330,55	600.000,00
Cota-Parte do IPI sobre Exportacao	PMS	0,00	0,00	0,00	0,00	0,00	9.571,70	40.000,00
Cota-Parte da Contribuicao de Intervenca	PMS	0,00	0,00	3.570,65	0,00	0,00	27.415,41	200.000,00
Transf, de Rec, do Fundo de Manut,e Dese	FME	2.364.595,49	1.708.813,34	765.731,01	2.093.272,91	1.836.102,35	20.663.172,63	22.137.200,00
Transferencias de Recursos da Comp, da U	FME	776.010,49	513.769,88	2.700.790,62	513.769,88	554.637,67	8.351.009,88	10.500.000,00

ACARAU

Continuação

Relatório Resumido da Execução Orçamentária
Demonstrativo da Receita Corrente Líquida
 Orçamentos Fiscal e Seguridade Social
 Julho/2012 a Junho/2013

LRF. Art. 53 inciso I - Anexo III

R\$ Unidades

ESPECIFICACAO		Fev/13	Mar/13	Abr/13	Mai/13	Jun/13	Arrecadação nos 12 Meses	Previsão atualizada 2013
TRANSFERENCIAS DE INSTITUIÇÕES PRIVADAS		0,00	0,00	0,00	0,00	0,00	0,00	15.000,00
Transferencias de Instituicao Privadas	PMS	0,00	0,00	0,00	0,00	0,00	0,00	15.000,00
TRANSFERENCIAS DE CONVENIOS		0,00	0,00	0,00	0,00	0,00	77.004,56	4.591.000,00
Outras Transferencias de Convenios da Un	PMS	0,00	0,00	0,00	0,00	0,00	0,00	3.700.500,00
Outras Transf, de Convenios dos Estados	PMS	0,00	0,00	0,00	0,00	0,00	77.004,56	890.500,00
OUTRAS RECEITAS CORRENTES		54.618,69	4.115,06	5.098,39	15.127,97	20.415,89	484.506,61	449.000,00
MULTAS E JUROS DE MORA - DIVERSOS		0,00	0,00	0,00	0,00	0,00	63.016,63	15.000,00
Outras Multas	PMS	0,00	0,00	0,00	0,00	0,00	63.016,63	15.000,00
INDENIZACOES E RESTITUICOES		10.108,80	0,00	0,00	0,00	17.141,00	155.285,31	60.000,00
Outras Indenizacao	PMS	0,00	0,00	0,00	0,00	0,00	0,00	30.000,00
RESTITUICOES	FME	9.986,70	0,00	0,00	0,00	0,00	12.716,70	0,00
RESTITUICOES	FMAS	122,10	0,00	0,00	0,00	0,00	4.373,40	0,00
Outras Restituicao	PMS	0,00	0,00	0,00	0,00	17.141,00	138.195,21	30.000,00
RECEITA DA DIVIDA ATIVA		4.006,98	4.115,06	5.098,39	10.595,91	3.274,89	31.477,50	74.000,00
Receita da Divida Ativa - IPTU	PMS	0,00	0,00	0,00	0,00	0,00	1.493,74	50.000,00
RECEITA DA DIVIDA ATIVA DO IMPOSTO SOBRE	PMS	0,00	0,00	0,00	0,00	0,00	0,00	1.000,00
Receita da Divida Ativa Nao Tributaria	PMS	4.006,98	4.115,06	5.098,39	10.595,91	3.274,89	29.983,76	23.000,00
RECEITAS DIVERSAS		40.502,91	0,00	0,00	4.532,06	0,00	234.727,17	300.000,00
Outras Receitas	PMS	40.502,91	0,00	0,00	4.532,06	0,00	234.727,17	300.000,00
DEDUCOES DE RECEITAS		715.960,62	465.490,42	489.457,35	634.915,39	542.547,19	5.903.034,33	-6.358.200,00
DEDUCAO DE TRANSFERENCIAS CORRENTES		715.960,62	465.490,42	489.457,35	634.915,39	542.547,19	5.903.034,33	-6.358.200,00
DEDUCAO DE TRANSFERENCIAS INTRAGOVERNAMENTAIS		715.960,62	465.490,42	489.457,35	634.915,39	542.547,19	5.903.034,33	-6.358.200,00
Dedução de Receita para a Formação do FU	PMS	545.166,53	313.975,42	336.888,55	517.391,04	403.850,21	5.025.543,71	-5.180.200,00

Relatório Resumido da Execução Orçamentária
Demonstrativo da Receita Corrente Líquida
 Orçamentos Fiscal e Seguridade Social
 Julho/2012 a Junho/2013

LRF. Art. 53 inciso I - Anexo III

R\$ Unidades

ESPECIFICACAO		Fev/13	Mar/13	Abr/13	Mai/13	Jun/13	Arrecadação	Previsão
							nos	atualizada
							12 Meses	2013
Dedução de Receita para a Formação do FU	PMS	71,93	10,13	54,53	4.478,93	160,37	4.801,03	-2.000,00
Dedução de Receita para a Formação do FU	PMS	0,00	0,00	0,00	2.673,07	534,61	3.207,68	-8.000,00
Dedução de Receita para a Formação do FU	PMS	124.872,82	88.306,70	128.732,59	93.253,34	129.621,88	694.849,47	-1.040.000,00
Dedução de Receita para a Formação do FU	PMS	45.410,44	62.810,87	23.426,41	16.641,28	7.882,55	171.904,07	-120.000,00
Dedução da Receita para Formação do FUND	PMS	438,90	387,30	355,27	477,73	497,57	2.728,37	-8.000,00
RECEITA CORRENTE LIQUIDA = (I-II)		7.956.716,86	5.666.148,26	7.687.877,28	7.038.684,32	6.140.688,42	71.165.770,69	80.829.000,00




Gestor ALEXANDRE FERREIRA GOMES DA SILVEIRA

C.P.F. 430.476.293-15



Contador LEONARDO JOSE MACEDO

C.P.F.



Cont.Int. SIMAO PEDRO CARVALHO

C.P.F. 001.330.168-38

ACARAU

Relatório Resumido da Execução Orçamentária

Balço Orçamentário - Receitas

Orçamentos Fiscal e Seguridade Social

Julho/2012 a Junho/2013

LRF. Art. 52 inciso I, alíneas "a" e "b" do inciso II e parágraf. 1º - Anexo I

R\$ Unidades

RECEITAS	Previsão		Realizada no Bimestre		Realizada até o Bimestre		Saldo a Realizar (a-c)
	Inicial	Atualizada (a)	Valor (b)	(%) (b/a)	Valor (c)	(%) (c/a)	
RECEITAS CORRENTES	87.187.200,00	87.187.200,00	14.356.835,32	8,80	43.950.979,50	50,41	43.236.220,50
RECEITA TRIBUTARIA	3.473.000,00	3.473.000,00	606.706,61	8,13	2.121.566,07	61,09	1.351.433,93
IMPOSTOS	3.330.000,00	3.330.000,00	589.689,19	8,09	1.998.817,80	60,02	1.331.182,20
Imposto sobre a Propriedade Predial e Te	PMS 100.000,00	100.000,00	291.129,12	262,52	303.776,00	03,78	-203.776,00
Imposto sobre a Renda e Proventos de Qua	PMS 1.940.000,00	1.940.000,00	33.053,74	1,14	106.150,60	5,47	1.833.849,40
Imposto sobre Transmissao Inter Vivosde	PMS 90.000,00	90.000,00	12.144,43	1,95	35.477,48	39,42	54.522,52
Imposto sobre Servicos de Qualquer Natur	PMS 1.200.000,00	1.200.000,00	253.361,90	3,03	1.553.413,72	129,45	-353.413,72
TAXAS	143.000,00	143.000,00	17.017,42	9,06	122.748,27	85,84	20.251,73
Taxa de Fiscalizaç/Es de Vigilância Sanit	PMS 3.000,00	3.000,00	903,90	0,30	1.950,29	65,01	1.049,71
Taxa de Controle e Fiscalizaç/Es Ambienta	PMS 30.000,00	30.000,00	8.950,62	10,62	48.803,63	162,68	-18.803,63
Taxa de Licença para Funcionamento de Es	PMS 80.000,00	80.000,00	6.210,39	0,18	71.041,84	88,80	8.958,16
Outras Taxas pelo Exercício do Poder de	PMS 20.000,00	20.000,00	0,00	0,00	0,00	0,00	20.000,00
Outras Taxas pela Prestação de Serviços	PMS 10.000,00	10.000,00	952,51	8,55	952,51	9,53	9.047,49
RECEITAS DE CONTRIBUIÇÕES	2.050.000,00	2.050.000,00	185.017,01	6,32	475.534,38	23,20	1.574.465,62
CONTRIBUIÇÃO PARA CUSTEIO DE ILUMIN	2.050.000,00	2.050.000,00	185.017,01	6,32	475.534,38	23,20	1.574.465,62
Contribuição para o custeio do serviço d	PMS 2.050.000,00	2.050.000,00	185.017,01	2,77	475.534,38	23,20	1.574.465,62
RECEITA PATRIMONIAL	235.000,00	235.000,00	51.995,25	11,01	136.631,25	58,14	98.368,75
RECEITAS IMOBILIARIAS	3.000,00	3.000,00	0,00	6,32	0,00	23,20	3.000,00
Outras Receitas Imobiliárias	PMS 3.000,00	3.000,00	0,00	0,00	0,00	0,00	3.000,00
RECEITAS DE VALORES MOBILIARIOS	182.000,00	182.000,00	51.995,25	14,22	136.616,09	75,06	45.383,91
Receita de Remuneraç/Es de Depósitos Banc	PMS 20.000,00	20.000,00	0,00	0,00	0,00	0,00	20.000,00
Receita de Remuneraç/Es de Depósitos Banc	FME 30.000,00	30.000,00	8.400,07	0,28	23.014,24	76,71	6.985,76
Receita de Remuneraç/Es de Depósitos Banc	FMS 25.000,00	25.000,00	2.749,01	4,79	10.468,58	41,87	14.531,42
Receita de Remuneraç/Es de Depósitos Banc	FME 5.000,00	5.000,00	17.968,92	276,60	42.874,44	857,49	-37.874,44
Receita de Remuneraç/Es de Depósitos Banc	FMAS 12.000,00	12.000,00	4.184,32	16,53	10.342,81	86,19	1.657,19
Receita de Remuneraç/Es de Outros Depósitos	PMS 25.000,00	25.000,00	7,75	0,00	3.940,89	15,76	21.059,11
Remuneraç/Es de outros depósitos bancário	PMS 50.000,00	50.000,00	8.465,82	8,82	20.269,56	40,54	29.730,44
Remuneraç/Es de Outros Depósitos de Recur	PMS 15.000,00	15.000,00	10.219,36	32,47	25.705,57	171,37	-10.705,57

ACARAU

Relatório Resumido da Execução Orçamentária

Balço Orçamentário - Receitas

Orçamentos Fiscal e Seguridade Social

Julho/2012 a Junho/2013

LRF. Art. 52 inciso I, alíneas "a" e "b" do inciso II e parágraf. 1º - Anexo I

R\$ Unidades

RECEITAS		Previsão	Previsão	Realizada	no Bimestre	Realizada até o	Bimestre	Saldo
		Inicial	Atualizada	Valor	(%)	Valor	(%)	a Realizar
			(a)	(b)	(b/a)	(c)	(c/a)	(a-c)
OUTRAS RECEITAS PATRIMONIAIS		50.000,00	50.000,00	0,00	14,22	15,16	0,03	49.984,84
Outras Receitas Patrimoniais	PMS	50.000,00	50.000,00	0,00	0,00	15,16	0,03	49.984,84
RECEITA DE SERVICOS		108.000,00	108.000,00	35,12	0,03	35,12	0,03	107.964,88
RECEITA DE SERVICOS		108.000,00	108.000,00	35,12	0,03	35,12	0,03	107.964,88
Serviços Hospitalares	FMS	100.000,00	100.000,00	0,00	0,00	0,00	0,00	100.000,00
Serviços de Inscrição em Concursos Públicos	PMS	3.000,00	3.000,00	0,00	0,00	0,00	0,00	3.000,00
Serviços de Venda de Editais	PMS	3.000,00	3.000,00	0,00	0,00	0,00	0,00	3.000,00
Outros Serviços Administrativos	PMS	2.000,00	2.000,00	35,12	0,02	35,12	1,76	1.964,88
TRANSFERENCIAS CORRENTES		80.872.200,00	80.872.200,00	13.477.537,47	8,93	41.101.244,51	50,82	39.770.955,49
TRANSFERENCIAS INTERGOVERNAMENTAIS		76.266.200,00	76.266.200,00	13.477.537,47	9,47	41.101.244,51	53,89	35.164.955,49
Cota-Parte do Fundo de Participação dos Municípios	PMS	25.901.000,00	25.901.000,00	4.606.206,5	7,90	12.612.408,84	,69	13.288.591,16
Cota-Parte do Imposto Sobre a Propriedade Predial e Territorial Rural	PMS	10.000,00	10.000,00	23.196,61	10,26	24.059,98	240,60	-14.059,98
Cota-Parte do Imposto Sobre Produtos Industrializados	PMS	8.000,00	8.000,00	4.876,58	31,40	13.642,69	170,53	-5.642,69
Cota-Parte do Simples Nacional - L,C, N	PMS	35.000,00	35.000,00	6.910,24	9,58	31.589,66	90,26	3.410,34
Cota-parte da Compensação Financeira de Débitos	PMS	15.000,00	15.000,00	0,00	0,00	1.099,58	7,33	13.900,42
Cota-parte Royalties - Compensação Financeira de Débitos	PMS	50.000,00	50.000,00	11.278,23	14,30	41.300,18	82,60	8.699,82
Cota-Parte do Fundo Especial do Petróleo	PMS	270.000,00	270.000,00	50.090,16	9,02	164.755,52	61,02	105.244,48
PISO DE ATENÇÃO BÁSICA FIXO PAB FIXO	FMS	950.000,00	950.000,00	223.138,34	11,86	669.415,02	70,46	280.584,98
PISO DE ATENÇÃO BÁSICA VARIÁVEL PAB VARI	FMS	200.000,00	200.000,00	227.600,00	103,90	751.557,87	375,78	-551.557,87
SAUDE DA FAMILIA	FMS	650.000,00	650.000,00	190.940,00	14,83	661.520,00	101,77	-11.520,00
AGENTES COMUNITARIOS DE SAUDE	FMS	900.000,00	900.000,00	212.800,00	11,94	629.552,00	69,95	270.448,00
SAUDE BUCAL	FMS	300.000,00	300.000,00	97.005,00	10,99	189.550,00	63,18	110.450,00
COMPENSAÇÃO DE ESPECIFICIDADES REGIONAIS	FMS	50.000,00	50.000,00	0,00	0,00	0,00	0,00	50.000,00
FATOR INCENTIVO ATENÇÃO BÁSICA - POVOS I	FMS	40.000,00	40.000,00	0,00	0,00	0,00	0,00	40.000,00
INCENTIVO ATENÇÃO INTEGRAL SAUDE DO ADULTO	FMS	50.000,00	50.000,00	0,00	0,00	0,00	0,00	50.000,00
OUTROS PROGRAMAS FINANC, POR TRANSF, FUN	FMS	50.000,00	50.000,00	180.000,00	3,60	799.755,12	39,51	-749.755,12
ATENÇÃO DE SAÚDE AMBULATORIAL E HOSPITALAR	FMS	2.980.000,00	2.980.000,00	616.343,66	9,59	1.440.965,40	48,35	1.539.034,60

ACARAU

Relatório Resumido da Execução Orçamentária

Balço Orçamentário - Receitas

Orçamentos Fiscal e Seguridade Social

Julho/2012 a Junho/2013

LRF. Art. 52 inciso I, alíneas "a" e "b" do inciso II e parágraf. 1º - Anexo I

R\$ Unidades

R E C E I T A S		Previsão	Previsão	Realizada	no Bimestre	Realizada até o	Bimestre	Saldo	
		Inicial	Atualizada		Valor	(%)	Valor	(%)	a Realizar
			(a)		(b)	(b/a)	(c)	(c/a)	(a-c)
FUNDO DE ACOES ESTRATEGICAS E COMPEMSACA	FMS	0,00	0,00	0,00	0,00		565.591,18	0,00	-565.591,18
VIGILANCIA SANITARIA	FMS	200.000,00	200.000,00	0,00	0,00		85.143,79	42,57	114.856,21
Transf, FNAS Protecao social Basica	FMAS	900.000,00	900.000,00	134.440,55	3,81		575.177,35	63,91	324.822,65
Transf, FNAS - PETI	FMAS	200.000,00	200.000,00	0,00	0,00		14.000,00	7,00	186.000,00
Cadastro Unico	FMAS	240.000,00	240.000,00	35.543,20	0,15		239.614,34	99,84	385,66
Transferencias do Salario-Educacao	FME	1.000.000,00	1.000.000,00	186.152,68	9,42		625.564,76	62,56	374.435,24
Transferencias Diretas do FNDE referente	FME	100.000,00	100.000,00	0,00	0,00		0,00	0,00	100.000,00
Transferencias Diretas do FNDE referente	FME	500.000,00	500.000,00	124.208,00	0,25		368.802,00	73,76	131.198,00
Transferencias Diretas do FNDE referente	FME	600.000,00	600.000,00	306.683,11	26,38		393.417,16	65,57	206.582,84
Transf, do Progrma de Educacao de Jovens	FME	50.000,00	50.000,00	0,00	0,00		3.822,00	7,64	46.178,00
Outras Transferencias Diretas do Fundo N	FME	800.000,00	800.000,00	0,00	0,00		0,00	0,00	800.000,00
Transferencia Financeira do ICMS - Deson	PMS	40.000,00	40.000,00	5.346,18	6,75		5.346,18	13,37	34.653,82
Outras Transferencias da Uniao	PMS	300.000,00	300.000,00	0,00	0,00		5,66	0,00	299.994,34
DEMAIS TRANSFERENCIAS DA UNIAO	PMS	200.000,00	200.000,00	0,00	0,00		0,00	0,00	200.000,00
Cota-Parte do ICMS	PMS	5.200.000,00	5.200.000,00	1.114.376,2	12,55		3.474.247,80	,81	1.725.752,20
Cota-Parte do IPVA	PMS	600.000,00	600.000,00	122.619,36	6,71		859.521,25	143,25	-259.521,25
Cota-Parte do IPI sobre Exportacao	PMS	40.000,00	40.000,00	0,00	0,00		0,00	0,00	40.000,00
Cota-Parte da Contribuicao de Intervencao	PMS	200.000,00	200.000,00	0,00	0,00		3.679,86	1,84	196.320,14
Transf, de Rec, do Fundo de Manut,e Dese	FME	22.137.200,00	22.137.200,00	3.929.375,2	8,39		10.797.160,78	48,77	11.340.039,
Transferencias de Recursos da Comp, da U	FME	10.500.000,00	10.500.000,00	1.068.407,5	5,33		5.058.978,54	48,18	5.441.021,46
TRANSFERENCIAS DE INSTITUICOES PRIV		15.000,00	15.000,00	0,00	9,47		0,00	53,89	15.000,00
Transferencias de Instituicao Privadas	PMS	15.000,00	15.000,00	0,00	0,00		0,00	0,00	15.000,00
TRANSFERENCIAS DE CONVENIOS		4.591.000,00	4.591.000,00	0,00	9,47		0,00	53,89	4.591.000,00
Outras Transferencias de Convenios da Un	PMS	3.700.500,00	3.700.500,00	0,00	0,00		0,00	0,00	3.700.500,00
Outras Transf, de Convenios dos Estados	PMS	890.500,00	890.500,00	0,00	0,00		0,00	0,00	890.500,00
OUTRAS RECEITAS CORRENTES		449.000,00	449.000,00	35.543,86	3,37		115.968,17	25,83	333.031,83

ACARAU

Relatório Resumido da Execução Orçamentária

Balço Orçamentário - Receitas

Orçamentos Fiscal e Seguridade Social

Julho/2012 a Junho/2013

LRF. Art. 52 inciso I, alíneas "a" e "b" do inciso II e parágraf. 1º - Anexo I

R\$ Unidades

RECEITAS		Previsão	Previsão	Realizada	no Bimestre		Realizada até o	Bimestre		Saldo
		Inicial	Atualizada	Valor	(%)	Valor	(%)	a Realizar		
			(a)	(b)	(b/a)	(c)	(c/a)	(a-c)		
MULTAS E JUROS DE MORA - DIVERSOS		15.000,00	15.000,00	0,00	9,47	0,00	53,89	15.000,00		
Outras Multas	PMS	15.000,00	15.000,00	0,00	0,00	0,00	0,00	15.000,00		
INDENIZACOES E RESTITUICOES		60.000,00	60.000,00	17.141,00	9,47	34.231,10	57,05	25.768,90		
Outras Indenizacao	PMS	30.000,00	30.000,00	0,00	0,00	0,00	0,00	30.000,00		
RESTITUICOES	FME	0,00	0,00	0,00	0,00	12.716,70	0,00	-12.716,70		
RESTITUICOES	FMAS	0,00	0,00	0,00	0,00	4.373,40	0,00	-4.373,40		
Outras Restituicao	PMS	30.000,00	30.000,00	17.141,00	57,14	17.141,00	57,14	12.859,00		
RECEITA DA DIVIDA ATIVA		74.000,00	74.000,00	13.870,80	14,32	31.477,50	42,54	42.522,50		
Receita da Divida Ativa - IPTU	PMS	50.000,00	50.000,00	0,00	0,00	1.493,74	2,99	48.506,26		
RECEITA DA DIVIDA ATIVA DO IMPOSTO SOBRE	PMS	1.000,00	1.000,00	0,00	0,00	0,00	0,00	1.000,00		
Receita da Divida Ativa Nao Tributaria	PMS	23.000,00	23.000,00	13.870,80	14,70	29.983,76	130,36	-6.983,76		
RECEITAS DIVERSAS		300.000,00	300.000,00	4.532,06	1,51	50.259,57	16,75	249.740,43		
Outras Receitas	PMS	300.000,00	300.000,00	4.532,06	0,02	50.259,57	16,75	249.740,43		
RECEITAS DE CAPITAL		14.921.000,00	14.921.000,00	90.000,00	0,60	270.058,97	1,81	14.650.941,03		
ALIENACOES DE BENS		15.000,00	15.000,00	0,00	3,37	0,00	25,83	15.000,00		
ALIENACAO DE BENS MOVEIS		15.000,00	15.000,00	0,00	1,51	0,00	16,75	15.000,00		
Alienacao de Outros Bens Moveis	PMS	15.000,00	15.000,00	0,00	0,00	0,00	0,00	15.000,00		
TRANSFERENCIAS DE CAPITAL		14.906.000,00	14.906.000,00	90.000,00	0,60	270.058,97	1,81	14.635.941,03		
TRANSFERENCIAS DE CONVENIOS		14.906.000,00	14.906.000,00	90.000,00	0,60	270.058,97	1,81	14.635.941,03		
Outras Transferencias de Convenios da Un	PMS	9.703.000,00	9.703.000,00	90.000,00	0,01	90.000,00	0,93	9.613.000,00		
OUTRAS TRANSFERÊNCIAS DE CONVÔNIO DA UNI	FME	0,00	0,00	0,00	0,00	127.469,19	0,00	-127.469,19		
Outras Transferencias de Convenio dos Es	PMS	5.203.000,00	5.203.000,00	0,00	0,00	52.589,78	1,01	5.150.410,22		
DEDUCOES DE RECEITAS		-6.358.200,00	-6.358.200,00	1.177.462,58	0,60	3.399.972,22	1,81	-9.758.172,22		
DEDUCAO DE TRANSFERENCIAS CORRENTES		-6.358.200,00	-6.358.200,00	1.177.462,58	0,60	3.399.972,22	1,81	-9.758.172,22		
DEDUCAO DE TRANSFERENCIAS INTRAGOVE		-6.358.200,00	-6.358.200,00	1.177.462,58	0,60	3.399.972,22	1,81	-9.758.172,22		
Dedução de Receita para a Formação do FU	PMS	-5.180.200,00	-5.180.200,00	921.241,25	-7,90	2.522.481,60	-48,69	-		
Dedução de Receita para a Formação do FU	PMS	-2.000,00	-2.000,00	4.639,30	-10,26	4.801,03	-240,05	-6.801,03		
Dedução de Receita para a Formação do FU	PMS	-8.000,00	-8.000,00	3.207,68	-7,02	3.207,68	-40,10	-11.207,68		
Dedução de Receita para a Formação do FU	PMS	-1.040.000,00	-1.040.000,00	222.875,22	-12,55	694.849,47	-66,81	-		
Dedução de Receita para a Formação do FU	PMS	-120.000,00	-120.000,00	24.523,83	-6,71	171.904,07	-143,25	-291.904,07		

ACARAU

Relatório Resumido da Execução Orçamentária

Balço Orçamentário - Receitas


Orçamentos Fiscal e Seguridade Social

Julho/2012 a Junho/2013

LRF. Art. 52 inciso I, alíneas "a" e "b" do inciso II e parágraf. 1º - Anexo I

R\$ Unidades


RECEITAS		Previsão	Previsão	Realizada	no Bimestre	Realizada até o	Bimestre	Saldo
		Inicial	Atualizada	Valor	(%)	Valor	(%)	a Realizar
			(a)	(b)	(b/a)	(c)	(c/a)	(a-c)
Dedução da Receita para Formação do FUND	PMS	-8.000,00	-8.000,00	975,30	-6,28	2.728,37	-34,10	-10.728,37
SUBTOTAL DAS RECEITAS (I)		95.750.000,00	95.750.000,00	13.269.372,74	9,40	40.821.066,25	52,22	48.128.989,31
SALDOS DE EXERCÍCIOS ANTERIORES (II)						0,00		
SUBTOTAL (III) = (I+II)		95.750.000,00	95.750.000,00	13.269.372,74	9,40	40.821.066,25	52,22	48.128.989,31
DÉFICIT (IV)								
TOTAL (III + IV)		95.750.000,00	95.750.000,00	13.269.372,74	9,40	40.821.066,25	52,22	48.128.989,31



Gestor ALEXANDRE FERREIRA GOMES DA SILVEIRA
C.P.F. 430.476.293-15



Contador LEONARDO JOSE MACEDO
C.P.F.



Cont.Int. SIMAO PEDRO CARVALHO
C.P.F. 001.330.168-38

ACARAU

Continuação

Relatório Resumido da Execução Orçamentária

Balanco Orçamentário - Despesas

Orçamentos Fiscal e Seguridade Social

Julho/2012 a Junho/2013

LRF. Art. 53 inciso II, alíneas "c" - Anexo II

R\$ Unidades

DESPESAS	Dotação Inicial (a)	Créditos Adicionais (b)	Dotação Atualizada (c=a+b)	Empenhada no Bimestre (d)	Empenhada até o Bimestre (e)	Liquidada no Bimestre (f)	Liquidada até o Bimestre (g)	% (h=g/c)	Saldo (i=c-e)
DESPESAS CORRENTES	79.979.000,00	3.474.389,53	83.453.389,53	7.694.826,53	46.561.707,02	15.158.315,90	35.403.178,68	0,42	36.891.682,51
PESSOAL E ENCARGOS	42.966.500,00	-611.658,01	42.354.841,99	2.706.961,85	27.144.752,61	9.122.673,47	22.103.991,59	0,52	15.210.089,38
APLICAÇÕES DIRETAS	42.966.500,00	-611.658,01	42.354.841,99	2.706.961,85	27.144.752,61	9.122.673,47	22.103.991,59	0,52	15.210.089,38
CONTRATAÇÃO POR TEMPO DETERMINADO	2.030.500,00	-470.500,00	1.560.000,00	0,00	0,00	0,00	0,00	0,00	1.560.000,00
OUTROS BENEFÍCIOS ASSISTENCIAIS	80.000,00	0,00	80.000,00	0,00	0,00	0,00	0,00	0,00	80.000,00
VENCIMENTOS E VANT. FIXAS PESSOAL CIVIL	34.283.000,00	20.000,00	34.303.000,00	2.616.961,85	23.820.020,94	8.154.878,05	19.826.059,53	57,80	10.482.979,06
OBRIGAÇÕES PATRONAIS	5.861.000,00	-128.000,00	5.733.000,00	0,00	3.119.753,68	908.406,04	2.140.417,15	37,34	2.613.246,32
OUTRAS DESP. VARIÁVEIS PESSOAL CIVIL	61.000,00	0,00	61.000,00	0,00	0,00	0,00	0,00	0,00	61.000,00
OUTRAS DESP. PESSOAL DEC. CONTRAT. TER	386.000,00	-40.000,00	346.000,00	0,00	0,00	0,00	0,00	0,00	346.000,00
SENTENÇAS JUDICIAIS	200.000,00	0,00	200.000,00	90.000,00	198.136,00	58.871,05	130.672,92	65,34	1.864,00
DESPESAS DE EXERCÍCIOS ANTERIORES	65.000,00	6.841,99	71.841,99	0,00	6.841,99	518,33	6.841,99	9,52	65.000,00
JUROS E ENCARGOS DA	2.000,00	0,00	2.000,00	0,00	0,00	0,00	0,00	0,00	2.000,00
APLICAÇÕES DIRETAS	2.000,00	0,00	2.000,00	0,00	0,00	0,00	0,00	0,00	2.000,00
JUROS SOBRE A DÍVIDA POR CONTRATO	2.000,00	0,00	2.000,00	0,00	0,00	0,00	0,00	0,00	2.000,00
OUTRAS DESPESAS CORR	37.010.500,00	4.086.047,54	41.096.547,54	4.987.864,68	19.416.954,41	6.035.642,43	13.299.187,09	0,32	21.679.593,13
TRANSFERÊNCIAS A MUN	1.000,00	0,00	1.000,00	0,00	0,00	0,00	0,00	0,00	1.000,00
INDENIZAÇÕES E RESTITUIÇÕES	1.000,00	0,00	1.000,00	0,00	0,00	0,00	0,00	0,00	1.000,00
TRANSF. A INST. PRIV	3.728.000,00	150.000,00	3.878.000,00	1.172.000,00	2.858.991,05	645.196,10	1.789.760,13	0,46	1.019.008,95
CONTRIBUIÇÕES	2.783.000,00	36.000,00	2.819.000,00	1.120.000,00	2.484.991,05	579.196,10	1.649.760,13	58,52	334.008,95
SUBVENÇÕES SOCIAIS	945.000,00	114.000,00	1.059.000,00	52.000,00	374.000,00	66.000,00	140.000,00	13,22	685.000,00
TRANSFERÊNCIA AO EXT	20.000,00	0,00	20.000,00	0,00	0,00	0,00	0,00	0,00	20.000,00
CONTRIBUIÇÕES	20.000,00	0,00	20.000,00	0,00	0,00	0,00	0,00	0,00	20.000,00
APLICAÇÕES DIRETAS	33.261.500,00	3.936.047,54	37.197.547,54	3.815.864,68	16.557.963,36	5.390.446,33	11.509.426,96	0,31	20.639.584,18
OUTROS BENEFÍCIOS DE NATUREZA SOCIAL	75.000,00	0,00	75.000,00	0,00	0,00	0,00	0,00	0,00	75.000,00
	135.000,00	0,00	135.000,00	0,00	0,00	0,00	0,00	0,00	135.000,00
DIÁRIAS - CIVIL	401.000,00	0,00	401.000,00	16.152,00	42.372,00	16.152,00	42.372,00	10,57	358.628,00
AUXÍLIO FINANCEIRO A ESTUDANTES	95.000,00	0,00	95.000,00	0,00	0,00	0,00	0,00	0,00	95.000,00
INCENTIVO DE BOLSA PARA BANDA DE MUSIC	0,00	70.000,00	70.000,00	0,00	70.000,00	18.900,00	25.410,00	36,30	0,00
MATERIAL DE CONSUMO	8.489.500,00	-212.393,76	8.277.106,24	1.014.788,77	2.112.833,84	1.058.629,69	1.984.701,43	23,98	6.164.272,40
PREMIAÇÕES CULT.ART.CIENT.DESP.E OUTRA	80.000,00	0,00	80.000,00	19.400,00	19.400,00	19.400,00	19.400,00	24,25	60.600,00
MATERIAL, BEM OU SERVIÇO P/DISTRIBUICA	277.000,00	80.000,00	357.000,00	84.417,00	98.671,50	1.458,00	15.712,50	4,40	258.328,50
PASSAGENS E DESPESAS COM LOCOMOÇÃO	59.000,00	-10.000,00	49.000,00	3.418,57	6.340,96	3.418,57	6.340,96	12,94	42.659,04

Relatório Resumido da Execução Orçamentária

Balanco Orçamentário - Despesas

Orçamentos Fiscal e Seguridade Social

Julho/2012 a Junho/2013

LRF. Art. 53 inciso II, alíneas "c" - Anexo II

R\$ Unidades

DESPESAS	Dotação Inicial (a)	Créditos Adicionais (b)	Dotação Atualizada (c=a+b)	Empenhada no Bimestre (d)	Empenhada até o Bimestre (e)	Liquidada no Bimestre (f)	Liquidada até o Bimestre (g)	% (h=g/c)	Saldo (i=c-e)
SERVIÇOS DE CONSULTORIA	1.842.000,00	-35.000,00	1.807.000,00	0,00	384.000,00	70.000,00	195.000,00	10,79	1.423.000,00
OUTROS SERV. DE TERCEIROS PESSOA FÍSIC	3.949.000,00	161.000,00	4.110.000,00	63.261,00	1.074.779,75	261.439,10	736.829,95	17,93	3.035.220,25
LOCAÇÃO DE MÃO DE OBRA	90.500,00	-15.000,00	75.500,00	0,00	0,00	0,00	0,00	0,00	75.500,00
OUTROS SERV. DE TERC. PESSOA JURÍDICA	16.194.500,00	3.617.000,00	19.811.500,00	2.602.602,76	11.932.387,51	3.853.650,76	7.937.641,17	40,07	7.879.112,49
CONTRIBUIÇÕES	0,00	126.000,00	126.000,00	0,00	36.000,00	6.000,00	12.000,00	9,52	90.000,00
OBRIGAÇÕES TRIBUTÁRIAS E CONTRIBUTIVAS	927.000,00	0,00	927.000,00	0,00	450.000,00	63.386,29	205.934,82	22,22	477.000,00
SENTENÇAS JUDICIAIS	20.000,00	0,00	20.000,00	0,00	0,00	0,00	0,00	0,00	20.000,00
DESPESAS DE EXERCÍCIOS ANTERIORES	535.000,00	184.441,30	719.441,30	11.824,58	330.863,67	18.011,92	327.770,00	45,56	388.577,63
INDENIZAÇÕES E RESTITUIÇÕES	62.000,00	0,00	62.000,00	0,00	314,13	0,00	314,13	0,51	61.685,87
DESPESAS DE CAPITAL	15.671.000,00	-3.474.389,53	12.196.610,47	747.420,00	1.640.770,67	459.361,18	806.381,98	0,07	10.555.839,80
INVESTIMENTOS	14.666.000,00	-3.474.389,53	11.191.610,47	747.420,00	985.525,91	436.981,41	653.216,93	0,06	10.206.084,56
APLICAÇÕES DIRETAS	14.666.000,00	-3.474.389,53	11.191.610,47	747.420,00	985.525,91	436.981,41	653.216,93	0,06	10.206.084,56
OBRAS E INSTALAÇÕES	9.899.000,00	-2.794.389,53	7.104.610,47	626.345,00	650.829,53	315.906,41	338.089,39	4,76	6.453.780,94
EQUIPAMENTOS E MATERIAL PERMANENTE	3.648.000,00	-331.000,00	3.317.000,00	121.075,00	334.696,38	121.075,00	315.127,54	9,50	2.982.303,62
AQUISIÇÃO DE IMÓVEIS	869.000,00	-229.000,00	640.000,00	0,00	0,00	0,00	0,00	0,00	640.000,00
DESPESAS DE EXERCÍCIOS ANTERIORES	250.000,00	-120.000,00	130.000,00	0,00	0,00	0,00	0,00	0,00	130.000,00
AMORTIZAÇÃO DA DÍVIDA	1.005.000,00	0,00	1.005.000,00	0,00	655.244,76	22.379,77	153.165,05	0,15	349.755,24
APLICAÇÕES DIRETAS	1.005.000,00	0,00	1.005.000,00	0,00	655.244,76	22.379,77	153.165,05	0,15	349.755,24
PRINCIPAL DA DÍVIDA CONTRATUAL RESGATA	1.005.000,00	0,00	1.005.000,00	0,00	655.244,76	22.379,77	153.165,05	15,24	349.755,24
RESERVA DE CONTINGÊN	100.000,00	0,00	100.000,00	0,00	0,00	0,00	0,00	0,00	100.000,00
RESERVA DE CONTINGÊN	100.000,00	0,00	100.000,00	0,00	0,00	0,00	0,00	0,00	100.000,00
RESERVA DE CONTINGÊN	100.000,00	0,00	100.000,00	0,00	0,00	0,00	0,00	0,00	100.000,00
RESERVA DE CONTINGÊNCIA	100.000,00	0,00	100.000,00	0,00	0,00	0,00	0,00	0,00	100.000,00
SUBTOTAL DAS DESPESAS(I)	95.750.000,00	0,00	95.750.000,00	8.442.246,53	48.202.477,69	15.617.677,08	36.209.560,66	0,38	48.202.477,69
SUPERÁVIT (II)							4.611.505,59		
TOTAL (I+II)	95.750.000,00	0,00	95.750.000,00	8.442.246,53	48.202.477,69	15.617.677,08	40.821.066,25	0,38	48.202.477,69

Relatório Resumido da Execução Orçamentária

Balço Orçamentário - Despesas

Orçamentos Fiscal e Seguridade Social

Julho/2012 a Junho/2013

LRF. Art. 53 inciso II, alíneas "c" - Anexo II

R\$ Unidades

DESPESAS	Dotação Inicial (a)	Créditos Adicionais (b)	Dotação Atualizada (c=a+b)	Empenhada no Bimestre (d)	Empenhada até o Bimestre (e)	Liquidada no Bimestre (f)	Liquidada até o Bimestre (g)	% (h=g/c)	Saldo (i=c-e)
----------	---------------------------	-------------------------------	----------------------------------	---------------------------------	------------------------------------	---------------------------------	------------------------------------	--------------	------------------



Gestor ALEXANDRE FERREIRA GOMES DA SILVEIRA

C.P.F. 430.476.293-15



Contador LEONARDO JOSE MACEDO

C.P.F.



Cont.Int. SIMAO PEDRO CARVALHO

C.P.F. 001.330.168-38

Relatório Resumido da Execução Orçamentária
Demonstrativo da Execução das Despesas por Função/Subfunção

Orçamentos Fiscal e Seguridade Social
 Janeiro a Junho de 2013/Bimestre Maio-Junho

LRF. Art. 53 inciso II, alíneas "c" - Anexo II

R\$ Unidades

Descrição	Dotação Inicial	Dotação Atualizada (a)	Empenhada no Bimestre (b)	Empenhada até o Bimestre (c)	Liquidada no Bimestre (d)	Liquidada até o Bimestre (e)	% e/te	% e/a	Saldo (c-e)
	0,00	0,00	8.442.246,53	48.202.477,69	15.617.677,08	36.209.560,66	75,12	0,00	-48.202.477,69
01	0,00	0,00	0,00	0,00	0,00	0,00	0,00	0,00	0,00
01	2.442.000,00	2.442.000,00	0,00	0,00	0,00	0,00	0,00	0,00	2.442.000,00
01031	2.442.000,00	2.442.000,00	0,00	0,00	0,00	0,00	0,00	0,00	2.442.000,00
04	7.537.000,00	7.954.500,00	660.230,48	4.226.301,53	1.173.881,65	3.016.425,93	410,13	196,69	3.728.198,47
04062	50.000,00	50.000,00	0,00	0,00	0,00	0,00	0,00	0,00	50.000,00
04091	365.000,00	612.000,00	731,20	364.372,26	52.769,20	288.111,69	79,07	47,08	247.627,74
04121	415.000,00	385.000,00	45.020,00	75.020,00	16.820,00	35.320,00	47,08	9,17	309.980,00
04122	5.390.000,00	5.508.000,00	474.538,82	3.163.553,19	981.755,99	2.282.141,18	72,14	41,43	2.344.446,81
04123	659.000,00	779.000,00	105.900,96	493.016,58	72.896,96	327.313,56	66,39	42,02	285.983,42
04124	288.000,00	288.000,00	0,00	85.800,00	15.600,00	39.000,00	45,45	13,54	202.200,00
04131	125.000,00	102.500,00	34.039,50	44.539,50	34.039,50	44.539,50	100,00	43,45	57.960,50
04451	70.000,00	55.000,00	0,00	0,00	0,00	0,00	0,00	0,00	55.000,00
04695	175.000,00	175.000,00	0,00	0,00	0,00	0,00	0,00	0,00	175.000,00
05	0,00	0,00	0,00	36.000,00	6.000,00	12.000,00	33,33	0,00	-36.000,00
05003	0,00	0,00	0,00	36.000,00	6.000,00	12.000,00	33,33	0,00	-36.000,00
08	7.704.000,00	8.010.841,99	587.924,86	1.872.601,70	564.899,67	1.190.158,22	378,05	104,50	6.138.240,29
08122	2.607.000,00	2.687.000,00	363.842,56	875.552,13	260.282,66	630.285,63	71,99	23,46	1.811.447,87
08124	144.000,00	144.000,00	0,00	70.900,00	11.800,00	35.500,00	50,07	24,65	73.100,00
08125	553.000,00	603.000,00	46.007,42	123.360,52	31.889,28	80.989,74	65,65	13,43	479.639,48
08243	905.000,00	1.081.841,99	49.771,20	215.651,63	112.327,57	155.527,54	72,12	14,38	866.190,36
08244	2.345.000,00	2.425.000,00	127.803,68	431.097,82	147.020,00	256.035,21	59,39	10,56	1.993.902,18
08306	738.000,00	738.000,00	0,00	0,00	0,00	0,00	0,00	0,00	738.000,00
08422	72.000,00	72.000,00	500,00	6.039,60	191,55	2.366,64	39,19	3,29	65.960,40
08601	140.000,00	60.000,00	0,00	0,00	0,00	0,00	0,00	0,00	60.000,00
08845	200.000,00	200.000,00	0,00	150.000,00	1.388,61	29.453,46	19,64	14,73	50.000,00
10	19.239.500,00	19.939.547,54	3.508.322,26	12.190.438,75	3.511.644,44	9.144.351,89	465,06	271,93	7.749.108,79
10122	4.076.500,00	4.076.500,00	197.650,84	1.912.973,66	613.624,03	1.601.321,43	83,71	39,28	2.163.526,34
10124	144.000,00	144.000,00	0,00	89.500,00	15.000,00	44.500,00	49,72	30,90	54.500,00
10301	8.209.000,00	7.809.000,00	1.383.852,85	5.152.951,78	1.462.794,30	3.814.964,90	74,03	48,85	2.656.048,22

ACARAU

Continuação

Relatório Resumido da Execução Orçamentária
Demonstrativo da Execução das Despesas por Função/Subfunção

Orçamentos Fiscal e Seguridade Social

Janeiro a Junho de 2013/Bimestre Maio-Junho

LRF, Art. 53 inciso II, alíneas "c" - Anexo II

R\$ Unidades

Descrição	Dotação Inicial	Dotação Atualizada (a)	Empenhada no Bimestre (b)	Empenhada até o Bimestre (c)	Liquidada no Bimestre (d)	Liquidada até o Bimestre (e)	% e/te	% e/a	Saldo (c-e)	
10302	4.525.000,00	6.119.441,30	1.734.406,15	4.248.018,59	1.294.287,62	3.149.194,84	74,13	51,46	1.871.422,71	
10303	720.000,00	425.606,24	0,00	0,00	0,00	0,00	0,00	0,00	425.606,24	
10304	130.000,00	130.000,00	2.389,36	62.389,36	10.059,66	24.556,46	39,36	18,89	67.610,64	
10305	635.000,00	635.000,00	190.023,06	424.605,36	110.218,35	263.954,85	62,16	41,57	210.394,64	
10845	800.000,00	600.000,00	0,00	300.000,00	5.660,48	245.859,41	81,95	40,98	300.000,00	
11	TRABALHO	180.000,00	180.000,00	0,00	0,00	0,00	0,00	0,00	180.000,00	
11333		90.000,00	90.000,00	0,00	0,00	0,00	0,00	0,00	90.000,00	
11334		90.000,00	90.000,00	0,00	0,00	0,00	0,00	0,00	90.000,00	
12	EDUCACAO	38.687.000,00	40.517.500,00	1.377.652,28	23.571.117,88	8.295.653,07	18.464.328,17	704,72	240,79	16.946.382,12
12124	CONTRIBUIÇÃO AO RPPS	144.000,00	144.000,00	0,00	92.800,00	15.600,00	46.000,00	49,57	31,94	51.200,00
12128	SERVIÇOS FUNERÁRIOS	520.000,00	520.000,00	0,00	630,00	0,00	630,00	100,00	0,12	519.370,00
12361		13.010.000,00	14.325.000,00	543.511,61	8.603.830,79	2.974.946,19	6.388.314,39	74,25	44,60	5.721.169,21
12362		605.000,00	815.000,00	0,00	692.112,60	135.181,20	286.569,00	41,40	35,16	122.887,40
12363		25.000,00	30.000,00	0,00	7.000,00	0,00	7.000,00	100,00	23,33	23.000,00
12364		395.000,00	615.000,00	0,00	220.000,00	40.000,00	80.000,00	36,36	13,01	395.000,00
12365		1.268.000,00	1.213.000,00	71.425,07	166.727,03	78.576,83	135.381,59	81,20	11,16	1.046.272,97
12366		831.000,00	781.000,00	9.166,89	22.044,10	9.166,89	22.044,10	100,00	2,82	758.955,90
12367		125.000,00	125.000,00	0,00	0,00	0,00	0,00	0,00	0,00	125.000,00
12368		21.274.000,00	21.084.500,00	753.548,71	13.165.973,36	5.042.181,96	11.280.803,27	85,68	53,50	7.918.526,64
12845		490.000,00	865.000,00	0,00	600.000,00	0,00	217.585,82	36,26	25,15	265.000,00
13	CULTURA	1.270.000,00	1.355.000,00	383.176,39	742.933,40	214.274,81	522.058,83	223,89	120,45	612.066,60
13122	PARQUES DESPORTIVOS	420.000,00	475.000,00	125.431,40	253.767,41	65.373,21	142.116,91	56,00	29,92	221.232,59
13392		500.000,00	590.000,00	257.744,99	340.104,99	148.901,60	230.880,92	67,89	39,13	249.895,01
13813		350.000,00	290.000,00	0,00	149.061,00	0,00	149.061,00	100,00	51,40	140.939,00
14	DIREITO DA CIDADANIA	40.000,00	40.000,00	0,00	0,00	0,00	0,00	0,00	0,00	40.000,00
14422		40.000,00	40.000,00	0,00	0,00	0,00	0,00	0,00	0,00	40.000,00
15	URBANISMO	7.955.000,00	6.897.893,76	1.829.961,09	4.099.452,85	1.627.595,48	3.215.690,02	218,59	124,58	2.798.440,91
15122	PARQUES DESPORTIVOS	3.240.000,00	2.497.500,00	211.984,07	930.079,72	340.746,74	802.823,26	86,32	32,15	1.567.420,28
15451		1.100.000,00	924.393,76	574.393,76	574.393,76	289.760,32	289.760,32	50,45	31,35	350.000,00
15452		3.615.000,00	3.476.000,00	1.043.583,26	2.594.979,37	997.088,42	2.123.106,44	81,82	61,08	881.020,63

ACARAU

Continuação

Relatório Resumido da Execução Orçamentária
Demonstrativo da Execução das Despesas por Função/Subfunção

Orçamentos Fiscal e Seguridade Social

Janeiro a Junho de 2013/Bimestre Maio-Junho

LRF, Art. 53 inciso II, alíneas "c" - Anexo II

R\$ Unidades


Descrição	Dotação Inicial	Dotação Atualizada (a)	Empenhada no Bimestre (b)	Empenhada até o Bimestre (c)	Liquidada no Bimestre (d)	Liquidada até o Bimestre (e)	% e/te	% e/a	Saldo (c-e)
16 HABITACAO	470.000,00	470.000,00	0,00	0,00	0,00	0,00	0,00	0,00	470.000,00
16122 PARQUES DESPORTIVOS	70.000,00	70.000,00	0,00	0,00	0,00	0,00	0,00	0,00	70.000,00
16244	400.000,00	400.000,00	0,00	0,00	0,00	0,00	0,00	0,00	400.000,00
17 SANEAMENTO	830.000,00	355.500,00	0,00	0,00	0,00	0,00	0,00	0,00	355.500,00
17244	600.000,00	250.000,00	0,00	0,00	0,00	0,00	0,00	0,00	250.000,00
17512	230.000,00	105.500,00	0,00	0,00	0,00	0,00	0,00	0,00	105.500,00
18 GESTCO AMBIENTAL	965.000,00	865.000,00	19.763,63	171.853,43	44.950,67	112.132,29	65,25	19,17	693.146,57
18122 PARQUES DESPORTIVOS	635.000,00	585.000,00	19.763,63	171.853,43	44.950,67	112.132,29	65,25	19,17	413.146,57
18541	150.000,00	150.000,00	0,00	0,00	0,00	0,00	0,00	0,00	150.000,00
18542	180.000,00	130.000,00	0,00	0,00	0,00	0,00	0,00	0,00	130.000,00
19 CIENCIA E TECNOLOGIA	1.150.000,00	880.000,00	0,00	0,00	0,00	0,00	0,00	0,00	880.000,00
19126 CONTRIBUIÇÃO PARA FORMAÇÃO DO FGTS	1.150.000,00	880.000,00	0,00	0,00	0,00	0,00	0,00	0,00	880.000,00
20 AGRICULTURA	985.000,00	894.000,00	59.367,98	165.421,08	45.365,18	105.021,63	63,49	21,43	728.578,92
20122 PARQUES DESPORTIVOS	480.000,00	490.000,00	59.367,98	165.421,08	45.365,18	105.021,63	63,49	21,43	324.578,92
20601	470.000,00	369.000,00	0,00	0,00	0,00	0,00	0,00	0,00	369.000,00
20602	35.000,00	35.000,00	0,00	0,00	0,00	0,00	0,00	0,00	35.000,00
22 INDUSTRIA	250.000,00	150.000,00	0,00	0,00	0,00	0,00	0,00	0,00	150.000,00
22661	250.000,00	150.000,00	0,00	0,00	0,00	0,00	0,00	0,00	150.000,00
23 COMERCIO E SERVICOS	100.000,00	80.000,00	0,00	0,00	0,00	0,00	0,00	0,00	80.000,00
23691	100.000,00	80.000,00	0,00	0,00	0,00	0,00	0,00	0,00	80.000,00
25 ENERGIA	400.000,00	103.158,01	0,00	0,00	0,00	0,00	0,00	0,00	103.158,01
25752	400.000,00	103.158,01	0,00	0,00	0,00	0,00	0,00	0,00	103.158,01
26 TRANSPORTE	2.625.000,00	1.675.558,70	0,00	0,00	0,00	0,00	0,00	0,00	1.675.558,70
26451	1.250.000,00	530.558,70	0,00	0,00	0,00	0,00	0,00	0,00	530.558,70
26782	1.375.000,00	1.145.000,00	0,00	0,00	0,00	0,00	0,00	0,00	1.145.000,00
27 DESPORTO E LAZER	1.270.500,00	1.253.500,00	15.847,56	196.112,31	54.695,14	136.387,48	154,73	28,90	1.057.387,69
27122 PARQUES DESPORTIVOS	430.000,00	430.000,00	9.167,56	159.320,81	42.735,78	103.318,53	64,85	24,03	270.679,19
27812	695.500,00	678.500,00	6.680,00	36.791,50	11.959,36	33.068,95	89,88	4,87	641.708,50
27813	145.000,00	145.000,00	0,00	0,00	0,00	0,00	0,00	0,00	145.000,00
28 ENCARGOS ESPECIAIS	1.550.000,00	1.550.000,00	0,00	930.244,76	78.716,97	291.006,20	73,50	40,38	619.755,24


Relatório Resumido da Execução Orçamentária
Demonstrativo da Execução das Despesas por Função/Subfunção
 Orçamentos Fiscal e Seguridade Social
 Janeiro a Junho de 2013/Bimestre Maio-Junho


LRF. Art. 53 inciso II, alíneas "c" - Anexo II

R\$ Unidades

Descrição	Dotação Inicial	Dotação Atualizada (a)	Empenhada no Bimestre (b)	Empenhada até o Bimestre (c)	Liquidada no Bimestre (d)	Liquidada até o Bimestre (e)	% e/te	% e/a	Saldo (c-e)
28843	1.000.000,00	1.000.000,00	0,00	655.244,76	22.379,77	153.165,05	23,38	15,32	344.755,24
28845	550.000,00	550.000,00	0,00	275.000,00	56.337,20	137.841,15	50,12	25,06	275.000,00
99 RESERVA DE CONTINGENCIA	100.000,00	100.000,00	0,00	0,00	0,00	0,00	0,00	0,00	100.000,00
99999	100.000,00	100.000,00	0,00	0,00	0,00	0,00	0,00	0,00	100.000,00
Total :	95.750.000,00	95.714.000,00	16.884.493,06	96.404.955,38	31.235.354,16	72.419.121,32	75,12	37,83	-690.955,38


 Gestor ALEXANDRE FERREIRA GOMES DA SILVEIRA
 C.P.F. 430.476.293-15


 Contador LEONARDO JOSE MACEDO
 C.P.F.


 Cont.Int. SIMAO PEDRO CARVALHO
 C.P.F. 001.330.168-38

ACARAU

Relatório Resumido da Execução Orçamentária

Dem.das Receitas e Despesas com Manut.e Desenv.do Ensino

Orçamentos Fiscal e Seguridade Social

Janeiro/2013 a Junho/2013

LEI 9.394/96 - Art. 72. Anexo X

R\$ Milhares

RECEITAS	Previsão Inicial	Previsão Atualizada (a)	RECEITAS REALIZADAS		% (b/a)
			No Bimestre	Jan a Jun/2013 (b)	
RECEITA DE RESULTANTE DE IMPOSTOS (I)	3.330.000,00	3.330.000,00	589.689,19	1.998.817,80	85,23
Receitas Impostos	3.330.000,00	3.330.000,00	589.689,19	1.998.817,80	30,72
Receitas de Transferencias (III)	31.759.000,00	31.759.000,00	5.871.275,31	16.983.880,56	88,52
Dedução da Rec. p/form.do FUNDEB(II)	6.358.200,00	6.358.200,00	1.177.462,58	3.399.972,22	89,86
Outras Receitas de Transferencias					
(-) Transferencias Constituicoes Legais					
Transf. MULTIGOVERNAMENTAIS DO FUNDEB (IV)	32.637.200,00	32.637.200,00	4.997.782,81	15.856.139,32	63,13
TOTAL DAS RECEITAS (V) = (I + III - II)	28.730.800,00	28.730.800,00	5.283.501,92	15.582.726,14	82,12
DESPESAS COM MANUT. E DESENVOLVIMENTO DO ENSINO POR VINCULAÇÃO	Dotação Inicial	Dotação Atualizada (c)	DESPESAS LIQUIDADAS		% (d/c)
			No Bimestre	Jan a Jun/2013 (b)	
VINC.AS RECEITAS RESULT. DE IMPOSTOS (VI)	3.330.000,00	3.330.000,00	589.689,19	1.998.817,80	0,18
Despesas com Ensino Fundamental (VII)	0,00	0,00	0,00	0,00	
Outras Despesas do Ensino					0,00
VINC.AO FUNDEB NO ENSINO FUNDAMENTAL (VIII)	24.910.500,00	24.600.500,00	1.980.802,45	14.388.538,10	0,00
Remuneracao dos Prof. do Magisterio	15.760.500,00	15.460.500,00	1.671.674,45	10.030.046,71	0,11
Outras Despesas do Ensino Fundamental	9.150.000,00	9.140.000,00	309.128,00	4.358.491,39	0,03
TOTAL DAS DESPESAS COM ENSINO (X)	53.151.000,00	52.531.000,00	4.551.294,09	30.775.894,00	0,09
TOTAL DAS DEDUÇÕES DAS DESPESAS COM ENSINO				3.399.972,22	
PERDA/GANHO NAS TRANSFERENCIAS DO FUNDEF (XI) = (II-IV)				-12.456.167,10	
TOTAL CONSIDERADO P/ FINS LIMITE CONSTITUCIONAL (XII) = (VI) + (VIII) + (XI)				3.931.188,80	

ABAIARA
 Relatório Resumido da Execução Orçamentária
Dem.das Receitas e Despesas com Manut.e Desenv.do Ensino
 Orçamentos Fiscal e Seguridade Social
 Janeiro/2013 a Junho/2013

LEI 9.394/96 - Art. 72. Anexo X

R\$ Milhares

TABELA DE CUMPRIMENTO DOS LIMITES CONSTITUCIONAIS

MÍNIMO DE 25% / 18% DAS RECEITAS RESULTANTES DE IMPOSTOS NA MANUTENÇÃO E DESENVOLVIMENTO DO ENSINO (XII / I) CAPUT DO ARTIGO 212 DA CF/88 32,82

MÍNIMO DE 60% / 30% DAS DESPESAS COM MDE NO ENSINO FUNDAMENTAL [(VII + VIII)*25%]
 <CAPUT/ § 6º> DO ARTIGO 212 DA CF/88 27,49

MÍNIMO 60% DO FUNDEB NA REMUNERAÇÃO DO MAGISTÉRIO ENSINO FUNDAMENTAL (IX / VIII)
 § 5º DO ARTIGO 60 DO ADCT DA CF/88 63,27

DESPESAS TOTAIS COM MANUTENÇÃO E DESENV. DO ENSINO EM RELAÇÃO AO TOTAL DAS RECEITAS CORRESPONDENTES (X / V)

DESPESAS COM MANUT. E DESENV. DO ENSINO POR SUBFUNÇÃO	Dotação Inicial	Dotação Atualizada (c)	DESPESAS LIQUIDADAS		% (d/c)
			No Bimestre	Jan a Jun/2013 (b)	
ENSINO FUNDAMENTAL ENSINO MÉDIO	14.325.000,00	14.325.000,00	1.013.688,58	6.082.131,47	
ENSINO PROFISSIONAL	0,00	0,00	0,00		
ENSINO SUPERIOR					
EDUCAÇÃO INFANTIL	815.000,00	815.000,00	47.761,50	286.569,00	
EDUCAÇÃO JOVENS E ADULTOS	1.213.000,00	1.213.000,00	21.947,33	131.683,99	
EDUCAÇÃO ESPECIAL			0,00	0,00	
TOTAL DAS DESPESAS	16.353.000,00	16.353.000,00	1.083.397,41	6.500.384,46	



Gestor: ALEXANDRE FERREIRA GOMES DA SILVEIRA
 CPF: 430.476.293-15



Contador: LEONARDO JOSE MACEDO
 C.P.F. 246.015.433-04



Cont.Int.: SIMAO PEDRO DE CARVALHO
 CPF: 001.330.168-38

Relatório Resumido da Execução Orçamentária
Demonstrativo do Resultado Primário
 Orçamentos Fiscal e Seguridade Social
 Janeiro a Junho /2013 - Bimestre Mai/Jun

LRF. Art. 53 inciso III - Anexo IV

R\$ Unidades

RECEITAS FISCAIS	UG	Previsão atualizada 2013	RECEITAS REALIZADAS		
			No Bimestre	Até o Bimestre	Até o Bimestre Exerc. Anterior
RECEITAS CORRENTES		87.187.200,00	14.356.835,32	43.950.979,50	33.432.687,31
RECEITA TRIBUTARIA		3.473.000,00	606.706,61	2.121.566,07	1.955.965,80
IMPOSTOS		3.330.000,00	589.689,19	1.998.817,80	1.873.227,23
Imposto sobre a Propriedade Predial e Te	PMS	100.000,00	291.129,12	303.776,00	58.598,36
Imposto sobre a Renda e Proventos de Qua	PMS	1.940.000,00	33.053,74	106.150,60	110.442,46
Imposto sobre Transmissao Inter Vivosde	PMS	90.000,00	12.144,43	35.477,48	84.398,94
Imposto sobre Servicos de Qualquer Natur	PMS	1.200.000,00	253.361,90	1.553.413,72	1.619.787,47
TAXAS		143.000,00	17.017,42	122.748,27	82.738,57
Taxa de FiscalizaçãO de Vigilância Sanit	PMS	3.000,00	903,90	1.950,29	0,00
Taxa de Controle e FiscalizaçãO Ambianta	PMS	30.000,00	8.950,62	48.803,63	25.072,98
Taxa de Licença para Funcionamento de Es	PMS	80.000,00	6.210,39	71.041,84	57.665,59
Outras Taxas pelo Exercício do Poder de	PMS	20.000,00	0,00	0,00	0,00
Outras Taxas pela Prestacao de Servicos	PMS	10.000,00	952,51	952,51	0,00
RECEITAS DE CONTRIBUICOES		2.050.000,00	185.017,01	475.534,38	174.688,41
CONTRIBUICAO PARA CUSTEIO DE ILUMINACAO		2.050.000,00	185.017,01	475.534,38	174.688,41
ContribuiçãO para o custeio do serviço d	PMS	2.050.000,00	185.017,01	475.534,38	174.688,41
RECEITA PATRIMONIAL		235.000,00	51.995,25	136.631,25	61.491,18
RECEITAS IMOBILIARIAS		3.000,00	0,00	0,00	0,00
Outras Receitas Imobili rias	PMS	3.000,00	0,00	0,00	0,00
RECEITAS DE VALORES MOBILIARIOS		182.000,00	51.995,25	136.616,09	61.491,18
Receita de RemuneraçãO de Depósitos Banc	PMS	20.000,00	0,00	0,00	10.706,28
Receita de RemuneraçãO de Depósitos Banc	FME	30.000,00	8.400,07	23.014,24	26.135,67
Receita de RemuneraçãO de Depósitos Banc	FMS	25.000,00	2.749,01	10.468,58	4.925,54
Receita de RemuneraçãO de Depósitos Banc	FME	5.000,00	17.968,92	42.874,44	2.402,31
Receita de RemuneraçãO de Depósitos Banc	FMAS	12.000,00	4.184,32	10.342,81	6.765,69
Receita de RemuneraçãO de Outros Deposit	PMS	25.000,00	7,75	3.940,89	10.555,69
RemuneraçãO de outros depósitos banc rio	PMS	50.000,00	8.465,82	20.269,56	0,00
RemuneraçãO de Outros Depósitos de Recur	PMS	15.000,00	10.219,36	25.705,57	0,00
OUTRAS RECEITAS PATRIMONIAIS		50.000,00	0,00	15,16	0,00
Outras Receitas Patrimoniais	PMS	50.000,00	0,00	15,16	0,00

Relatório Resumido da Execução Orçamentária
Demonstrativo do Resultado Primário
 Orçamentos Fiscal e Seguridade Social
 Janeiro a Junho /2013 - Bimestre Mai/Jun

LRF. Art. 53 inciso III - Anexo IV

R\$ Unidades

RECEITAS FISCAIS	UG	Previsão atualizada 2013	RECEITAS REALIZADAS		
			No Bimestre	Até o Bimestre	Até o Bimestre Exerc. Anterior
RECEITA DE SERVICOS		108.000,00	35,12	35,12	0,00
RECEITA DE SERVICOS		108.000,00	35,12	35,12	0,00
Serviços Hospitalares	FMS	100.000,00	0,00	0,00	0,00
Serviços de Inscrição em Concursos Públicos	PMS	3.000,00	0,00	0,00	0,00
Serviços de Venda de Editais	PMS	3.000,00	0,00	0,00	0,00
Outros Serviços Administrativos	PMS	2.000,00	35,12	35,12	0,00
TRANSFERENCIAS CORRENTES		80.872.200,00	13.477.537,47	41.101.244,51	31.146.438,10
TRANSFERENCIAS INTERGOVERNAMENTAIS		76.266.200,00	13.477.537,47	41.101.244,51	31.022.307,25
Cota-Parte do Fundo de Participação dos Municípios	PMS	25.901.000,00	4.606.206,53	12.612.408,84	11.808.316,95
Cota-Parte do Imposto Sobre a Propriedade Predial e Territorial Rural	PMS	10.000,00	23.196,61	24.059,98	5.241,72
Cota-Parte do Imposto Sobre Produtos Industrializados	PMS	8.000,00	4.876,58	13.642,69	0,00
Cota-Parte do Simples Nacional - L,C, N	PMS	35.000,00	6.910,24	31.589,66	0,00
Cota-parte da Compensação Financeira de Débitos	PMS	15.000,00	0,00	1.099,58	493,30
Cota-parte Royalties - Compensação Financeira de Débitos	PMS	50.000,00	11.278,23	41.300,18	17.325,19
Cota-Parte do Fundo Especial do Petróleo	PMS	270.000,00	50.090,16	164.755,52	168.157,52
PISO DE ATENÇÃO BÁSICA FIXO PAB FIXO	FMS	950.000,00	223.138,34	669.415,02	0,00
PISO DE ATENÇÃO BÁSICA VARIÁVEL PAB VARIÁVEL	FMS	200.000,00	227.600,00	751.557,87	0,00
SAÚDE DA FAMÍLIA	FMS	650.000,00	190.940,00	661.520,00	0,00
AGENTES COMUNITÁRIOS DE SAÚDE	FMS	900.000,00	212.800,00	629.552,00	0,00
SAÚDE BUCAL	FMS	300.000,00	97.005,00	189.550,00	0,00
COMPENSAÇÃO DE ESPECIFICIDADES REGIONAIS	FMS	50.000,00	0,00	0,00	0,00
FATOR INCENTIVO ATENÇÃO BÁSICA - POVOS I	FMS	40.000,00	0,00	0,00	0,00
INCENTIVO ATENÇÃO INTEGRAL SAÚDE DO ADOL	FMS	50.000,00	0,00	0,00	0,00
OUTROS PROGRAMAS FINANC, POR TRANSF, FUN	FMS	50.000,00	180.000,00	799.755,12	211.092,74
ATENÇÃO DE MAC AMBULATORIAL E HOSPITALAR	FMS	2.980.000,00	616.343,66	1.440.965,40	0,00
FUNDO DE AÇÕES ESTRATÉGICAS E COMPENSAÇÃO	FMS	0,00	0,00	565.591,18	0,00
VIGILÂNCIA SANITÁRIA	FMS	200.000,00	0,00	85.143,79	0,00
Transf, FNAS Proteção Social Básica	FMAS	900.000,00	134.440,55	575.177,35	439.522,84
Transf, FNAS - PETI	FMAS	200.000,00	0,00	14.000,00	0,00

Relatório Resumido da Execução Orçamentária
Demonstrativo do Resultado Primário
 Orçamentos Fiscal e Seguridade Social
 Janeiro a Junho /2013 - Bimestre Mai/Jun

LRF. Art. 53 inciso III - Anexo IV

R\$ Unidades

RECEITAS FISCAIS	UG	Previsão atualizada 2013	RECEITAS REALIZADAS		
			No Bimestre	Até o Bimestre	Até o Bimestre Exerc. Anterior
Cadastro Unico	FMAS	240.000,00	35.543,20	239.614,34	0,00
Transferencias do Salario-Educacao	FME	1.000.000,00	186.152,68	625.564,76	542.441,49
Transferencias Diretas do FNDE referente	FME	100.000,00	0,00	0,00	0,00
Transferencias Diretas do FNDE referente	FME	500.000,00	124.208,00	368.802,00	336.744,00
Transferencias Diretas do FNDE referente	FME	600.000,00	306.683,11	393.417,16	278.774,73
Transf, do Progrma de Educacao de Jovens	FME	50.000,00	0,00	3.822,00	36.855,00
Outras Transferencias Diretas do Fundo N	FME	800.000,00	0,00	0,00	0,00
Transferencia Financeira do ICMS - Deson	PMS	40.000,00	5.346,18	5.346,18	10.502,82
Outras Transferencias da Uniao	PMS	300.000,00	0,00	5,66	0,00
DEMAIS TRANSFERENCIAS DA UNIAO	PMS	200.000,00	0,00	0,00	0,00
Cota-Parte do ICMS	PMS	5.200.000,00	1.114.376,23	3.474.247,80	2.259.323,32
Cota-Parte do IPVA	PMS	600.000,00	122.619,36	859.521,25	520.649,51
Cota-Parte do IPI sobre Exportacao	PMS	40.000,00	0,00	0,00	8.080,46
Cota-Parte da Contribuicao de Intervenca	PMS	200.000,00	0,00	3.679,86	46.146,51
Transf, de Rec, do Fundo de Manut,e Dese	FME	22.137.200,00	3.929.375,26	10.797.160,78	10.867.081,70
Transferencias de Recursos da Comp, da U	FME	10.500.000,00	1.068.407,55	5.058.978,54	3.465.557,45
TRANSFERENCIAS DE INSTITUIÇÕES PRIVADAS		15.000,00	0,00	0,00	2.378,00
Transferencias de Instituicao Privadas	PMS	15.000,00	0,00	0,00	2.378,00
TRANSFERENCIAS DE CONVENIOS		4.591.000,00	0,00	0,00	121.752,85
Outras Transferencias de Convenios da Un	PMS	3.700.500,00	0,00	0,00	0,00
Outras Transf, de Convenios dos Estados	PMS	890.500,00	0,00	0,00	121.752,85
OUTRAS RECEITAS CORRENTES		449.000,00	35.543,86	115.968,17	94.103,82
MULTAS E JUROS DE MORA - DIVERSOS		15.000,00	0,00	0,00	15.291,55
Outras Multas	PMS	15.000,00	0,00	0,00	15.291,55
INDENIZACOES E RESTITUICOES		60.000,00	17.141,00	34.231,10	275,45
Outras Indenizacao	PMS	30.000,00	0,00	0,00	267,45
RESTITUICOES	FME	0,00	0,00	12.716,70	0,00
RESTITUICOES	FMAS	0,00	0,00	4.373,40	0,00
Outras Restituicao	PMS	30.000,00	17.141,00	17.141,00	8,00


Relatório Resumido da Execução Orçamentária
Demonstrativo do Resultado Primário


Orçamentos Fiscal e Seguridade Social
 Janeiro a Junho /2013 - Bimestre Mai/Jun


LRF. Art. 53 inciso III - Anexo IV

R\$ Unidades

RECEITAS FISCAIS	UG	Previsão atualizada 2013	RECEITAS REALIZADAS		
			No Bimestre	Até o Bimestre	Até o Bimestre Exerc. Anterior
RECEITA DA DIVIDA ATIVA		74.000,00	13.870,80	31.477,50	29.130,27
Receita da Dívida Ativa - IPTU	PMS	50.000,00	0,00	1.493,74	29.130,27
RECEITA DA DIVIDA ATIVA DO IMPOSTO SOBRE					
Receita da Divida Ativa Nao Tributaria	PMS	1.000,00	0,00	0,00	0,00
	PMS	23.000,00	13.870,80	29.983,76	0,00
RECEITAS DIVERSAS		300.000,00	4.532,06	50.259,57	49.406,55
Outras Receitas	PMS	300.000,00	4.532,06	50.259,57	49.406,55
RECEITAS FISCAIS DE CAPITAL (VI) = (II-III-IV-V)		14.906.000,00	90.000,00	270.058,97	0,00
RECEITAS DE CAPITAL		14.921.000,00	90.000,00	270.058,97	0,00
ALIENACOES DE BENS		15.000,00	0,00	0,00	0,00
ALIENACAO DE BENS MOVEIS		15.000,00	0,00	0,00	0,00
Alienacao de Outros Bens Moveis	PMS	15.000,00	0,00	0,00	0,00
TRANSFERENCIAS DE CAPITAL		14.906.000,00	90.000,00	270.058,97	0,00
TRANSFERENCIAS DE CONVENIOS		14.906.000,00	90.000,00	270.058,97	0,00
Outras Transferencias de Convenios da Un	PMS	9.703.000,00	90.000,00	90.000,00	0,00
OUTRAS TRANSFERÊNCIAS DE CONVÊNIO DA UNI					
Outras Transferencias de Convênio dos Es	FME	0,00	0,00	127.469,19	0,00
	PMS	5.203.000,00	0,00	52.589,78	0,00
RECEITAS FISCAIS DE CAPITAL (VI) = (II-III-IV-V)		14.906.000,00	90.000,00	270.058,97	0,00
RECEITAS FISCAIS LÍQUIDAS (VII)		95.750.000,00	13.269.372,74	40.821.066,25	30.510.264,71


 Gestor ALEXANDRE FERREIRA GOMES DA SILVEIRA
 C.P.F. 430.476.293-15


 Contador LEONARDO JOSE MACEDO
 C.P.F.


 Cont.Int. SIMAO PEDRO CARVALHO
 C.P.F. 001.330.168-38

Relatório Resumido da Execução Orçamentária
Demonstrativo do Resultado Primário
 Orçamentos Fiscal e Seguridade Social
 Janeiro a Junho /2013 - Bimestre Mai/Jun

LRF, Art. 53 inciso III - Anexo IV

R\$ Unidades

DESPESAS FISCAIS	Dotação atualizada 2013	DESPESAS LIQUIDADAS		
		No Bimestre	Até o Bimestre	Até o Bimestre Exerc. Anterior
DESPESAS				
3.0.00.00.00 DESPESAS CORRENTES	83.453.389,53	15.158.315,90	35.403.178,68	27.871.469,21
3.1.00.00.00 PESSOAL E ENCARGOS SOCIAIS	42.354.841,99	9.122.673,47	22.103.991,59	20.409.256,10
3.1.90.00.00 APLICAÇÕES DIRETAS	42.354.841,99	9.122.673,47	22.103.991,59	20.409.256,10
3.1.90.04.00 CONTRATAÇÃO POR TEMPO DETERMINADO	1.560.000,00	0,00	0,00	3.980,00
3.1.90.08.00 OUTROS BENEFÍCIOS ASSISTENCIAIS	80.000,00	0,00	0,00	0,00
3.1.90.11.00 VENCIMENTOS E VANT. FIXAS PESSOAL CIVIL	34.303.000,00	8.154.878,05	19.826.059,53	20.380.695,84
3.1.90.13.00 OBRIGAÇÕES PATRONAIS	5.733.000,00	908.406,04	2.140.417,15	0,00
3.1.90.16.00 OUTRAS DESP. VARIÁVEIS PESSOAL CIVIL	61.000,00	0,00	0,00	0,00
3.1.90.34.00 OUTRAS DESP. PESSOAL DEC. CONTRAT. TER	346.000,00	0,00	0,00	0,00
3.1.90.91.00 SENTENÇAS JUDICIAIS	200.000,00	58.871,05	130.672,92	24.580,26
3.1.90.92.00 DESPESAS DE EXERCÍCIOS ANTERIORES	71.841,99	518,33	6.841,99	0,00
3.2.00.00.00 JUROS E ENCARGOS DA DÍVIDA	2.000,00	0,00	0,00	0,00
3.2.90.00.00 APLICAÇÕES DIRETAS	2.000,00	0,00	0,00	0,00
3.2.90.21.00 JUROS SOBRE A DÍVIDA POR CONTRATO	2.000,00	0,00	0,00	0,00
3.3.00.00.00 OUTRAS DESPESAS CORRENTES	41.096.547,54	6.035.642,43	13.299.187,09	7.462.213,11
3.3.40.00.00 TRANSFERÊNCIAS A MUNICÍPIOS	1.000,00	0,00	0,00	0,00
3.3.40.93.00 INDENIZAÇÕES E RESTITUIÇÕES	1.000,00	0,00	0,00	0,00
3.3.50.00.00 TRANSF. A INST. PRIV. SEM FINS LUCRATIVO	3.878.000,00	645.196,10	1.789.760,13	0,00
3.3.50.41.00 CONTRIBUIÇÕES	2.819.000,00	579.196,10	1.649.760,13	0,00
3.3.50.43.00 SUBVENÇÕES SOCIAIS	1.059.000,00	66.000,00	140.000,00	0,00
3.3.80.00.00 TRANSFERÊNCIA AO EXTERIOR	20.000,00	0,00	0,00	0,00
3.3.80.41.00 CONTRIBUIÇÕES	20.000,00	0,00	0,00	0,00
3.3.90.00.00 APLICAÇÕES DIRETAS	37.197.547,54	5.390.446,33	11.509.426,96	7.462.213,11
3.3.90.10.00 OUTROS BENEFÍCIOS DE NATUREZA SOCIAL	75.000,00	0,00	0,00	0,00
3.3.90.13.00	135.000,00	0,00	0,00	0,00
3.3.90.14.00 DIÁRIAS - CIVIL	401.000,00	16.152,00	42.372,00	23.640,00
3.3.90.18.00 AUXÍLIO FINANCEIRO A ESTUDANTES	95.000,00	0,00	0,00	0,00
3.3.90.18.01 INCENTIVO DE BOLSA PARA BANDA DE MUSIC	70.000,00	18.900,00	25.410,00	0,00
3.3.90.30.00 MATERIAL DE CONSUMO	8.277.106,24	1.058.629,69	1.984.701,43	1.794.014,38
3.3.90.31.00 PREMIAÇÕES CULT. ART. CIENT. DESP. E OUTRA	80.000,00	19.400,00	19.400,00	1.299,92
3.3.90.32.00 MATERIAL, BEM OU SERVIÇO P/DISTRIBUICA	357.000,00	1.458,00	15.712,50	11.282,80
3.3.90.33.00 PASSAGENS E DESPESAS COM LOCOMOÇÃO	49.000,00	3.418,57	6.340,96	29.564,35
3.3.90.35.00 SERVIÇOS DE CONSULTORIA	1.807.000,00	70.000,00	195.000,00	0,00
3.3.90.36.00 OUTROS SERV. DE TERCEIROS PESSOA FÍSIC	4.110.000,00	261.439,10	736.829,95	2.683.000,39
3.3.90.37.00 LOCAÇÃO DE MÃO DE OBRA	75.500,00	0,00	0,00	0,00
3.3.90.39.00 OUTROS SERV. DE TERC. PESSOA JURÍDICA	19.811.500,00	3.853.650,76	7.937.641,17	2.607.363,50
3.3.90.41.00 CONTRIBUIÇÕES	126.000,00	6.000,00	12.000,00	0,00
3.3.90.46.00 AUXÍLIO ALIMENTAÇÃO	0,00	0,00	0,00	0,00
3.3.90.47.00 OBRIGAÇÕES TRIBUTÁRIAS E CONTRIBUTIVAS	927.000,00	63.386,29	205.934,82	125.166,25
3.3.90.91.00 SENTENÇAS JUDICIAIS	20.000,00	0,00	0,00	85.894,54
3.3.90.92.00 DESPESAS DE EXERCÍCIOS ANTERIORES	719.441,30	18.011,92	327.770,00	100.986,98
3.3.90.93.00 INDENIZAÇÕES E RESTITUIÇÕES	62.000,00	0,00	314,13	0,00
4.0.00.00.00 DESPESAS DE CAPITAL	12.196.610,47	459.361,18	806.381,98	1.791.209,99

Relatório Resumido da Execução Orçamentária
Demonstrativo do Resultado Primário


Orçamentos Fiscal e Seguridade Social
 Janeiro a Junho /2013 - Bimestre Mai/Jun

LRF. Art. 53 inciso III - Anexo IV

R\$ Unidades

DESPESAS FISCAIS	Dotação atualizada 2013	DESPESAS LIQUIDADAS		
		No Bimestre	Até o Bimestre	Até o Bimestre Exerc. Anterior
4.4.00.00.00 INVESTIMENTOS	11.191.610,47	436.981,41	653.216,93	1.791.209,99
4.4.90.00.00 APLICAÇÕES DIRETAS	11.191.610,47	436.981,41	653.216,93	1.791.209,99
4.4.90.51.00 OBRAS E INSTALAÇÕES	7.104.610,47	315.906,41	338.089,39	777.428,50
4.4.90.52.00 EQUIPAMENTOS E MATERIAL PERMANENTE	3.317.000,00	121.075,00	315.127,54	1.013.781,49
4.4.90.61.00 AQUISIÇÃO DE IMÓVEIS	640.000,00	0,00	0,00	0,00
4.4.90.92.00 DESPESAS DE EXERCÍCIOS ANTERIORES	130.000,00	0,00	0,00	0,00
4.6.00.00.00 AMORTIZAÇÃO DA DÍVIDA	1.005.000,00	22.379,77	153.165,05	0,00
4.6.90.00.00 APLICAÇÕES DIRETAS	1.005.000,00	22.379,77	153.165,05	0,00
4.6.90.71.00 PRINCIPAL DA DÍVIDA CONTRATUAL RESGATA	1.005.000,00	22.379,77	153.165,05	0,00
9.0.00.00.00 RESERVA DE CONTINGÊNCIA	100.000,00	0,00	0,00	0,00
9.9.00.00.00 RESERVA DE CONTINGÊNCIA	100.000,00	0,00	0,00	0,00
9.9.99.00.00 RESERVA DE CONTINGÊNCIA	100.000,00	0,00	50,00	17629964080477E199
9.9.99.99.99 RESERVA DE CONTINGÊNCIA	100.000,00	0,00	0,00	0,00
TOTAL DAS DESPESAS	95.750.000,0	15.617.677,08	36.209.560,6	29.662.679,2
SALDO DE EXERCÍCIO ANTERIOR			3.789.625,46	
DESPESAS LIQUIDADAS	95.750.000,00	15.617.677,08	36.209.560,66	29.662.679,20
RESULTADO FINAL			8.401.131,05	


 Gestor ALEXANDRE FERREIRA GOMES DA SILVEIRA
 C.P.F. 430.476.293-15


 Contador LEONARDO JOSE MACEDO
 C.P.F.


 Cont.Int. SIMAO PEDRO CARVALHO
 C.P.F. 001.330.168-38

ACARAU

Relatório Resumido da Execução Orçamentária
Demonstrativo do Resultado Nominal
 Orçamentos Fiscal e Seguridade Social
 Janeiro a Junho de 2013 / Bimestre Maio-Junho

LRF. Art. 53 inciso III - Anexo VI


R\$ Unidades

E S P E C I F I C A C A O	S A L D O		
	Em 31 de Dez 2012 (a)	Em 30 de Abr 2013 (b)	Em 30 de Jun 2013 (c)
DIVIDA CONSOLIDADA (I)	0	0	0
DEDUCOES (II)	(1.727.025,96)	13.091.270,67	13.338.321,42
Ativo Disponível	3.789.625,46	8.071.633,10	5.952.391,26
Haveres Financeiros	0	0	0
(-) Restos a Pagar Processados	5.516.651,42	-5.019.637,57	-7.385.930,16
DIVIDA CONSOLIDADA LIQUIDA (III) = (I-II)	0	0	0
RECEITA DE PRIVATIZACOES (IV)	0	0	0
PASSIVOS RECONHECIDOS (V)	0	0	0
DIVIDA FISCAL LIQUIDA (III+IV-V)	0	0	0

E S P E C I F I C A C A O	PERIODO DE REFERENCIA	
	No Bimestre (c - b)	Ate o bimestre (c - a)
RESULTADO NORMATIVO	0	0

FONTE: Balancetes Mensais


 Gestor ALEXANDRE FERREIRA GOMES DA SILVEIRA
 C.P.F. 430.476.293-15


 Contador LEONARDO JOSE MACEDO
 C.P.F.


 Cont.Int. SIMAO PEDRO CARVALHO
 C.P.F. 001.330.168-38

ACARAU

Relatório Redumido da Execução Orçamentária
Demonstrativo dos Restos a Pagar por Poder e Órgão
 Orçamentos Fiscal e Seguridade Social
 Janeiro a Junho /2013 - Bimestre Maio-Junho


LRF. Art. 53 inciso V - Anexo II

R\$ Unidades

PODER / ÓRGÃO	RESTOS A PAGAR PROCESSADOS					RESTOS A PAGAR NÃO PROCESSADOS			
	INSCRITOS		Cancelados	Pagos	a Pagar	Inscritos	Cancelados	Pagos	a Pagar
	Exercícios Anteriores	Em 2013							
FUNDO MUNICIPAL DE ASSISTENCIA SOCIAL	0,00	36.829,97	0,00	172.811,62	36.829,97	682.443,48	0,00	0,00	682.443,48
FUNDO MUNICIPAL DE SAUDE	0,00	704.712,56	0,00	704.381,98	704.712,56	3.042.536,86	0,00	0,00	3.042.536,86
FUNDO MUNICIPAL DE EDUCACAO	0,00	439.581,79	0,00	1.929.154,57	439.581,79	5.086.789,71	0,00	974.600,00	4.112.189,71
PREFEITURA MUNICIPAL DE ACARAU	0,00	584.947,36	0,00	334.332,83	584.947,36	3.157.596,98	0,00	0,00	3.157.596,98
CAMARA MUNICIPAL	0,00	0,00	0,00	0,00	0,00	0,00	0,00	0,00	0,00
Total	0,00	1.766.071,68	0,00	3.140.681,00	1.766.071,68	11.969.367,03	0,00	974.600,00	10.994.767,03



Gestor ALEXANDRE FERREIRA GOMES DA SILVEIRA
C.P.F. 430.476.293-15



Contador LEONARDO JOSE MACEDO
C.P.F.



Cont.Int./Sec.de Finanças
 SIMAO PEDRO CARVALHO
C.P.F. 001.330.168-38


Relatório Resumido da Execução Orçamentária
Dem. das Receitas de Oper. de Créd. e Despesas de Capital


Orçamentos Fiscal e Seguridade Social
 Janeiro a Junho /2013 - Bimestre Mai/Jun


RREO - Anexo XI (LRF, art.53,&1ª Inciso 1)

R\$ Unidades

RECEITAS	Previsão atualizada (a)	RECEITAS REALIZADAS até o Bimestre (b)		SALDO A REALIZAR (c) = (a-b)
RECEITAS DE OPERAÇÕES DE CRÉDITOS (I)	0,00		0,00	0,00
DESPESAS	DOTAÇÃO ATUALIZADA (d)	DESPESAS EXECUTADAS até o Bimestre		SALDO A EXECUTAR (g) = (d) - (e+f)
		LIQUIDADAS (e)	INSCRITAS EM RESTOS A PAGAR NÃO PROCESSADOS (f)	
DESPESAS CAPITAL	0,00	0,00	0,00	0,00
(-) Incentivos Fiscais a Contribuinte				
(-) Incentivos Fiscais a Contribuinte				
(-) Incentivos Fiscais a Contribuinte por Inst.Financeiras				
DESPESAS DE CAPITAL LÍQUIDA (II)	0,00	0,00	0,00	0,00
RESULTADO PARA APURAÇÃO DA REGRA DE OURO (III) = (I-II)	0,00		0,00	0,00


 Gestor ALEXANDRE FERREIRA GOMES DA SILVEIRA
 C.P.F. 430.476.293-15


 Contador LEONARDO JOSE MACEDO
 C.P.F.


 Cont.Int. SIMAO PEDRO CARVALHO
 C.P.F. 001.330.168-38

Relatório Resumido da Execução Orçamentária
Dem.da Receitas de Alienação de Ativos e Aplic.dos Recursos

Orçamentos Fiscal e Seguridade Social
 Janeiro a Junho /2013 - Bimestre Mai/Jun


RREO - Anexo XIV (LRF, art.53,&1ª Inciso III)

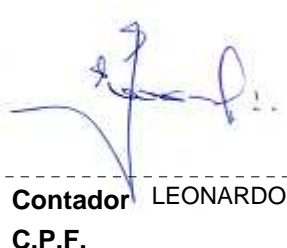
R\$ 1,00


RECEITAS	Previsão atualizada (a)	RECEITAS REALIZADAS (b)	SALDO A REALIZAR (c) = (a-b)
RECEITAS DE CAPITAL	0,00	0,00	0,00
ALIENAÇÃO DE ATIVOS	0,00	0,00	0,00
Alienação de Bens Móveis	0,00	0,00	0,00
Alienação de Bens Imóveis	0,00	0,00	0,00
TOTAL	0,00	0,00	0,00

DESPESAS APLICAÇÃO DOS RECURSOS DA ALIENAÇÃO DE ATIVOS	DOTAÇÃO ATUALIZADA (d)	DESPESAS EXECUTADAS até o Bimestre		SALDO A EXECUTAR (g) = (d) - (e+f)
		LIQUIDADAS (e)	INSCRITAS EM RESTOS A PAGAR NÃO PROCESSADOS (f)	
DESPESAS DE CAPITAL	0,00	0,00	0,00	0,00
Investimentos	0,00	0,00	0,00	0,00
Inversões Financeiras	0,00	0,00	0,00	0,00
Amortização da Dívida	0,00	0,00	0,00	0,00
DESPESAS CORRENTES DOS REGIMES DE PREVIDÊNCIAS	0,00	0,00	0,00	0,00
Regime Geral da Previdência Social	0,00	0,00	0,00	0,00
Regime Próprio dos Servidores Públicos	0,00	0,00	0,00	0,00
TOTAL	0,00	0,00	0,00	0,00

SALDO FINANCEIRO A APLICAR	EXEANT (h)	EXEATU (i) = (b) - (e+f)	SALDO ATUAL (j) = (h+i)
	0,00	0,00	0,00


 Gestor ALEXANDRE FERREIRA GOMES DA SILVEIRA
 C.P.F. 430.476.293-15


 Contador LEONARDO JOSE MACEDO
 C.P.F.


 Cont.Int. SIMAO PEDRO CARVALHO
 C.P.F. 001.330.168-38

GOVERNO MUNICIPAL DE ACARAU
 RELATÓRIO RESUMIDO DA EXECUÇÃO ORÇAMENTÁRIA
DEMONSTRATIVO DAS RECEITAS E DESPESAS PREVIDENCIÁRIAS DO REGIME PRÓPRIO DOS SERVIDORES PÚBLICOS
 ORÇAMENTO DA SEGURIDADE SOCIAL
 3º BIMESTRE DE 2013

RREO - Anexo V (LRF, Art. 53, inciso II)

R\$ 1,00

RECEITAS PREVIDENCIÁRIAS	PREVISÃO INICIAL	PREVISÃO ATUALIZADA	RECEITAS REALIZADAS		
			No Bimestre	Até o Bimestre 3º 2013	Até o Bimestre 3º 2013
RECEITAS PREVIDENCIÁRIAS - RPPS (EXCETO INTRA-ORÇAMENTÁRIAS) (I)					
RECEITAS CORRENTES					
Receita de Contribuições					
Pessoal Civil					
Contribuição de Servidor Ativo Civil					
Contribuição de Servidor Inativo Civil					
Contribuição de Pensionista Civil					
Pessoal Militar					
Contribuição de Militar Ativo					
Contribuição de Militar Inativo					
Contribuição de Pensionista Militar					
Outras Contribuições Previdenciárias					
Compensação Previdenciária entre RGPS e RPPS					
Receita Patrimonial					
Receitas Imobiliárias					
Receitas de Valores Mobiliários					
Outras Receitas Patrimoniais					
Outras Receitas Correntes					
RECEITAS DE CAPITAL					
Alienação de Bens					
Outras Receitas de Capital					
RECEITAS PREVIDENCIÁRIAS - RPPS (EXCETO INTRA-ORÇAMENTÁRIAS) (II)					
REPASSES PREVIDENCIÁRIOS PARA COBERTURA DE DÉFICT - RPPS (III)					

SEM MOVIMENTO

GOVERNO MUNICIPAL DE ACARAU
 RELATÓRIO RESUMIDO DA EXECUÇÃO ORÇAMENTÁRIA
DEMONSTRATIVO DAS RECEITAS E DESPESAS PREVIDENCIÁRIAS DO REGIME PRÓPRIO DOS SERVIDORES PÚBLICOS
 ORÇAMENTO DA SEGURIDADE SOCIAL
 3º BIMESTRE DE 2013

OUTROS APORTES AO RPPS (IV)					
TOTAL DAS RECEITAS PREVIDENCIÁRIAS - RPPS (V) = (I + II + III + IV)					

DESPESAS PREVIDENCIÁRIAS	PREVISÃO INICIAL	PREVISÃO ATUALIZADA	DESPESAS LIQUIDADAS		
			No Bimestre	Até o Bimestre 3º 2013	Até o Bimestre 3º 2013
DESPESAS PREVIDENCIÁRIAS - RPPS (EXCETO INTRA-ORÇAMENTÁRIAS) (VI)					
ADMINISTRAÇÃO					
Despesas Correntes					
Despesas de Capital					
PREVIDÊNCIA SOCIAL					
Pessoal Civil					
Reformas					
Pensões					
Outros Benefícios Previdenciários					
Outras Despesas Previdenciárias					
Compensação Previdenciária de Aposentadorias entre o RPPS e o RGPS					
Compensação Previdenciária de Pensões entre o RPPS e o RGPS					
Demais Despesas Previdenciárias					
DESPESAS PREVIDENCIÁRIAS - RPPS (INTRA-ORÇAMENTÁRIAS) (VII)					
RESERVA DO RPPS (VIII)					
TOTAL DAS DESPESAS PREVIDENCIÁRIAS - RPPS (IX) = (VI + VII + VIII)					
RESULTADO PREVIDENCIÁRIO - RPPS (X) = (V + IX)					

SEM MOVIMENTO

LDO DAS DISPONIBILIDADES FINANCEIRAS E INVESTIMENTOS DO RP	<MÊS ANTERIOR>	PERÍODO DE REFERÊNCIA	
		2013	2013
Caixa			

GOVERNO MUNICIPAL DE ACARAU
 RELATÓRIO RESUMIDO DA EXECUÇÃO ORÇAMENTÁRIA
DEMONSTRATIVO DAS RECEITAS E DESPESAS PREVIDENCIÁRIAS DO REGIME PRÓPRIO DOS SERVIDORES PÚBLICOS
 ORÇAMENTO DA SEGURIDADE SOCIAL
 3º BIMESTRE DE 2013

Bancos Conta Movimento		
Investimentos		

RECEITAS PREVIDENCIÁRIAS INTRA-ORÇAMENTÁRIAS - RPPS	PREVISÃO INICIAL	PREVISÃO ATUALIZADA	RECEITAS REALIZADAS		
			No Bimestre	Até o Bimestre 3º 2013	Até o Bimestre 3º 2013
RECEITA CORRENTES					
Receita de Contribuições					
Pessoal Civil					
Contribuição Patronal de Servidor Ativo Civil					
Contribuição Patronal de Servidor Inativo Civil					
Contribuição Patronal de Pensionista Civil					
Pessoal Militar					
Contribuição Patronal de Militar Ativo					
Contribuição Patronal de Militar Inativo					
Contribuição Patronal de Pensionista Militar					
Outras Contribuições Previdenciárias					
Receita Patrimonial					
Receitas Imobiliárias					
Receitas de Valores Mobiliários					
Outras Receitas Patrimoniais					
Outras Receitas Correntes					
RECEITAS DE CAPITAL					
Alienação de Bens					
Outras Receitas de Capital					
TOTAL DAS RECEITAS PREVIDENCIÁRIAS INTRA-ORÇAMENTÁRIAS					

SEM MOVIMENTO

GOVERNO MUNICIPAL DE ACARAU
 RELATÓRIO RESUMIDO DA EXECUÇÃO ORÇAMENTÁRIA
DEMONSTRATIVO DAS RECEITAS E DESPESAS PREVIDENCIÁRIAS DO REGIME PRÓPRIO DOS SERVIDORES PÚBLICOS
 ORÇAMENTO DA SEGURIDADE SOCIAL
 3º BIMESTRE DE 2013

DESPESAS PREVIDENCIÁRIAS INTRA-ORÇAMENTÁRIAS - RPPS	DOTAÇÃO INICIAL	DOTAÇÃO ATUALIZADA	DESPESAS LIQUIDADAS		
			No Bimestre	Até o Bimestre 3º 2013	Até o 3º Bimestre 2013
ADMINISTRAÇÃO (XIV) Despesas Correntes Despesas de Capital					
TOTAL DAS DESPESAS PREVIDENCIÁRIAS INTRA-ORÇAMENTÁRIAS					

FONTE:



Gestor: ALEXANDRE FERREIRA GOMES DA SILVEIRA
 CPF: 430.476.293-15



Contador: LEONARDO JOSE MACEDO
 CPF: 246.015.433-04



Cont.Int.: SIMAO PEDRO DE CARVALHO
 CPF: 001.330.168-38

GOVERNO MUNICIPAL DE ACARAU
RELATÓRIO RESUMIDO DA EXECUÇÃO ORÇAMENTÁRIA
DEMOSTRATIVO DA PROJEÇÃO ATUARIAL DO REGIME PRÓPRIO DE PREVIDÊNCIA SOCIAL DOS SERVIDORES PÚBLICOS
ORÇAMENTO DA SEGURIDADE SOCIAL
3º BIMESTRE DO EXERCÍCIO 2013

RREO - AnexoXIII (LRF, Art. 53, § 1º, inciso II)

R\$ 1,00

EXERCÍCIO	RECEITAS PREVIDENCIÁRIAS (a)	RECEITAS PREVIDENCIÁRIAS (b)	RESULTADO PREVIDENCIÁRIO (c) = (a + b)	SALDO FINANCEIRO DO EXERCÍCIO (d) = ("d" exercício anterior) + (c)
	SEM MOVIMENTO O MUNICIPIO NÃO POSSUE REGIME PRÓPRIO DE PREVIDENCIA			

FONTES:



Gestor: ALEXANDRE FERREIRA G. DA SILVEIRA
CPF: 430.476.293-15



Contador: LEONARDO JOSE MACEDO
CPF: 246.015.433-04



Cont.Int.: SIMAO PEDRO DE CARVALHO
CPF: 001.330.168-38

GOVERNO MUNICIPAL DE ACARAU
 RELATÓRIO RESUMIDO DA EXECUÇÃO ORÇAMENTÁRIA
DEMONSTRATIVO DAS PARCERIAS PÚBLICO-PRIVADAS
 ORÇAMENTO FISCAL E DA SEGURIDADE SOCIAL
 3º BIMESTRE DO EXERCÍCIO DE 2013

RREO - Anexo XVII (Lei nº 11.079, de 30.12.2004, arts. 22, 25 e 28)

R\$ 1,00


ESPECIFICAÇÃO	SALTO TOTAL EM 31 DE DEZEMBRO DO EXERCÍCIO ANTERIOR (a)	REGISTROS EFETUADOS EM <2012>		SALDO TOTAL (c) = (a + b)
		No bimestre	Até o bimestre (b)	
TOTAL DE ATIVOS				
Direitos Futuros				
Ativos Contabilizados na SPE				
Contrapartida para Provisões de PPP				
TOTAL DE PASSIVOS (I)				
Obrigações Não Relacionadas a Serviços				
Contrapartida para Ativos da SPE				
Provisões de PPP				
GARANTIAS DE PPP (II)				
SALDO LÍQUIDO DE PASSIVOS DE PPP (III) = (I-II)				
PASSIVOS CONTINGENTES				
Contraprestações Futuras				
Riscos Não Provisionados				
Outros Passivos Contingentes				
ATIVOS CONTINGENTES				
Serviços Futuros				
Outros Ativos Contingentes				

SEM MOVIMENTO

GOVERNO MUNICIPAL DE ACARAU
 RELATÓRIO RESUMIDO DA EXECUÇÃO ORÇAMENTÁRIA
DEMONSTRATIVO DAS PARCERIAS PÚBLICO-PRIVADAS
 ORÇAMENTO FISCAL E DA SEGURIDADE SOCIAL
 3º BIMESTRE DO EXERCÍCIO DE 2013

DESPESAS DE PPP	EXERCÍCIO ANTERIOR	EXERCÍCIO CORRETE (EC)	<EC + 1>	<EC + 2>	<EC + 3>	<EC + 4>	<EC + 5>	<EC + 6>	<EC + 7>	<EC + 8>	<EC + 9>
Do Ente Federado											
Das Estatais Não-Dependentes											
TOTAL DAS DESPESAS											
RECEITA CORRENTE LÍQUIDA (RCL)											
TOTAL DAS DESPESAS / RCL (%)											
Nota:											

FONTE:



Gestor: ALEXANDRE FERREIRA G. DA SILVEIRA
 CPF: 430.476.293-15



Contador: LEONARDO JOSE MACEDO
 CPF: 246.015.433-04



Cont.Int.: SIMÃO PEDRO DE CARVALHO
 CPF: 001.330.168-38

GOVERNO MUNICIPAL DE ACARAU
RELATÓRIO RESUMIDO DA EXECUÇÃO ORÇAMENTÁRIA
DEMONSTRATIVO DAS RECEITAS DE IMPOSTOS LÍQUIDA E DAS DESPESAS PRÓPRIAS COM AÇÕES E SERVIÇOS PÚBLICOS DE SAÚDE
ORÇAMENTO FISCAL E DA SEGURIDADE SOCIAL
3º BIMESTRE DO EXERCÍCIO DE 2013

RREO - Anexo XVI (ADCT, art. 77)

R\$ 1,00

RECEITAS PREVIDENCIÁRIAS	PREVISÃO INICIAL	PREVISÃO ATUALIZADA (a)	RECEITAS REALIZADAS	
			Até o Bimestre (b)	% (b/a)
RECEITAS DE IMPOSTOS LÍQUIDAS E TRANSF. CONSTITUCIONAIS E LEGAIS (I)	35.132.000,00	35.132.000,00	20.984.493,64	0,60
Impostos	3.330.000,00	3.330.000,00	1.998.817,80	0,60
Multas, Juros de Mora e Outros Encargos dos Impostos				
Dívida Ativa dos Impostos	51.000,00	51.000,00	1.493,74	0,03
Multas, Juros de Mora, Atual. Mon. Outros Encar. da Dívida Ativa dos Impostos		-	-	
Receitas de Transferências Constitucionais e Legais	31.751.000,00	31.751.000,00	18.984.182,10	0,60
TRANSFERÊNCIAS DE RECURSOS DO SISTEMA ÚNICO DE SAÚDE - SUS (II)	6.370.000,00	6.370.000,00	5.793.050,38	0,91
RECEITAS DE OPERAÇÕES DE CRÉDITO VINCULADAS À SAÚDE (III)				
OUTRAS RECEITAS ORÇAMENTÁRIAS	60.657.200,00	60.657.200,00	17.444.988,19	0,29
(-) DEDUÇÃO PARA O FUNDEF	6.358.200,00	6.358.200,00	3.399.972,22	0,53
TOTAL	95.750.000,00	95.750.000,00	40.821.066,25	0,43
DESPESAS COM SAÚDE (Por Grupo de Natureza da Despesa)	DOTAÇÃO INICIAL	DOTAÇÃO ATUALIZADA (c)	DESPESAS LIQUIDADAS	
			Até o Bimestre (d)	% (d/c)
DESPESAS CORRENTES	18.597.920,00	19.297.967,54	9.050.245,41	0,95
Pessoal e Encargos Sociais	8.578.000,00	8.578.000,00	4.361.820,47	0,51
Juros e Encargos da Dívida	-	-		
Outras Despesas Correntes	10.019.920,00	10.719.967,54	4.688.424,94	0,44
DESPESA DE CAPITAL	641.580,00	641.580,00	94.106,48	0,15
Investimentos	641.580,00	641.580,00	94.106,48	0,15
Inversões Financeiras				
Amortização da Dívida	-	-		
TOTAL (IV)	19.239.500,00	19.939.547,54	9.144.351,89	1,09

GOVERNO MUNICIPAL DE ACARAU
 RELATÓRIO RESUMIDO DA EXECUÇÃO ORÇAMENTÁRIA
DEMONSTRATIVO DAS RECEITAS DE IMPOSTOS LÍQUIDA E DAS DESPESAS PRÓPRIAS COM AÇÕES E SERVIÇOS PÚBLICOS DE SAÚDE
 ORÇAMENTO FISCAL E DA SEGURIDADE SOCIAL
 3º BIMESTRE DO EXERCÍCIO DE 2013

DESPESAS PRÓPRIAS COM AÇÕES E SERV. PÚBLICOS DE SAÚDE	DOTAÇÃO INICIAL	DOTAÇÃO ATUALIZADA	DESPESAS LIQUIDADAS	
			Até o Bimestre (e)	% (e)/despesas com saúde
DESPESAS COM SAÚDE	19.239.500,00	19.939.547,54	9.144.351,89	2,73
(+) RESTOS A PAGAR DE EXERCÍCIO ANTERIOR LIQUIDADOS NO EXERCÍCIO			-	
(-) DESPESAS COM INATIVOS E PENSIONISTAS				
(-) DESPESAS CUSTEADAS COM OUT. RECURSOS DEST. À SAÚDE				
Recursos de Transferências do Sistemas Único de Saúde - SUS	6.370.000,00	6.370.000,00	5.793.050,38	1,73
Recursos de Operações de Crédito				
Outros Recursos				
(-) RESTOS A PAGAR INSCRITOS NO EXERCÍCIO SEM DISPONIBILIDADE FINANCEIRA DE RECURSOS PRÓPRIOS VINCULADOS			-	-
TOTAL DESPESAS PRÓPRIAS COM AÇÕES E SERV. PÚBL. DE SAÚDE (V)	12.869.500,00	13.569.547,54	3.351.301,51	15,97

SALDO DAS DISPONIBILIDADES FINANCEIRAS E INVESTIMENTOS DO RPPS	RESTOS A PAGAR INSCRITOS COM DISPONIBILIDADE FINANCEIRA DE RECURSOS PRÓPRIOS VINCULADOS	
	Inscritos em Exercícios Anteriores	Cancelados Em 2012 (VI)
RESTOS A PAGAR DE DESPESAS PRÓPRIAS COM AÇÕES E SERVIÇOS PÚBLICOS DE SAÚDE	-	-

PARTICIPAÇÃO DAS DESPESAS COM AÇÕES E SERVIÇOS PÚBLICOS DE SAÚDE NA RECEITA DE IMPOSTOS LÍQUIDA E TRANSFERÊNCIAS CONSTITUCIONAIS E LEGAIS - LIMITE CONSTITUCIONAL $\leq \frac{V - VI}{I}$	
-------------------------------------------------------------------------------------------------------------------------------------------------------------------------------------------	--

GOVERNO MUNICIPAL DE ACARAU
 RELATÓRIO RESUMIDO DA EXECUÇÃO ORÇAMENTÁRIA
DEMONSTRATIVO DAS RECEITAS DE IMPOSTOS LÍQUIDA E DAS DESPESAS PRÓPRIAS COM AÇÕES E SERVIÇOS PÚBLICOS DE SAÚDE
 ORÇAMENTO FISCAL E DA SEGURIDADE SOCIAL
 3º BIMESTRE DO EXERCÍCIO DE 2013

DESPESAS COM SAÚDE (Por Subfunção)	DOTAÇÃO INICIAL	DOTAÇÃO ATUALIZADA	DESPESAS LIQUIDADAS	
			Até o Bimestre (i)	% (i/total i)
Atenção Básica	8.209.000,00	7.809.000,00	3.814.964,90	0,42
Assistência Hospitalar e Ambulatorial	4.525.000,00	6.119.441,30	3.149.194,84	0,34
Suporte Profilático e Terapêutico	720.000,00	425.606,24		
Vigilância Sanitária	130.000,00	130.000,00	24.556,46	0,00
Vigilância Epidemiológica	635.000,00	635.000,00	263.954,85	-
Alimentação e Nutrição		-	-	-
Outras Subfunções	5.020.500,00	4.220.500,00	1.891.680,84	-
TOTAL	19.239.500,00	19.339.547,54	9.144.351,89	0,76

FONTE:



Gestor: ALEXANDRE FERREIRA GOMES DA SILVEIRA
 CPF: 430.476.293-15



Contador: LEONARDO JOSE MACEDO
 CPF: 246.015.433-04



Cont.Int.: SIMAO PEDRO DE CARVALHO
 CPF: 001.330.168-38

GOVERNO MUNICIPAL DE ACARAU
RELATÓRIO RESUMIDO DA EXECUÇÃO ORÇAMENTÁRIA
DEMOSTRATIVO SIMPLIFICADO DO RELATÓRIO RESUMIDO DA EXECUÇÃO ORÇAMENTÁRIA
ORÇAMENTO FISCAL E DA SEGURIDADE SOCIAL
3º BIMESTRE DE 2013

LRF, Art. 48 - Anexo XVIII	R\$1 ,00	
BALANÇO ORÇAMENTÁRIO - RECEITAS	No Bimestre	Até o Bimestre
Previsão Inicial da Receita	15.958.333,33	95.750.000,00
Previsão Atualizada da Receita	15.958.333,33	95.750.000,00
Receitas Realizadas	13.269.372,74	40.821.066,25
Déficit Orçamentário	- 2.688.960,59	- 54.928.933,75
Saldos de Exercício Anteriores		
BALANÇO ORÇAMENTÁRIO - DESPESAS	No Bimestre	Até o Bimestre
Dotação Inicial		95.750.000,00
Créditos Adicionais		-
Dotação Atualizada		95.750.000,00
Despesas Empenhadas	8.442.246,53	48.202.477,69
Despesas Liquidadas	15.617.677,08	36.209.560,66
Superávit Orçamentário		47.547.522,31
DESPESAS POR FUNÇÃO/SUBFUNÇÃO	No Bimestre	Até o Bimestre
Despesas Empenhadas	8.442.246,53	48.202.477,69
Despesas Liquidadas	15.617.677,08	36.209.560,66
RECEITA CORRENTE LÍQUIDA - RCL	No Bimestre	Até o Bimestre
RECEITA CORRENTE LÍQUIDA - RCL	13.269.372,74	40.821.066,25
RECEITAS/DESPESAS DOS REGIMES DE PREVIDÊNCIA	No Bimestre	Até o Bimestre
Regime Geral de Previdência Social		
Receitas Previdenciárias (I)		
Receitas Previdenciárias (II)		
Receitas Previdenciárias (III) = (I - II)		

GOVERNO MUNICIPAL DE ACARAU
 RELATÓRIO RESUMIDO DA EXECUÇÃO ORÇAMENTÁRIA
DEMOSTRATIVO SIMPLIFICADO DO RELATÓRIO RESUMIDO DA EXECUÇÃO ORÇAMENTÁRIA
 ORÇAMENTO FISCAL E DA SEGURIDADE SOCIAL
 3º BIMESTRE DE 2013

Regime Próprio de Previdência Social dos Servidores Públicos		
Receitas Previdenciárias (IV)		
Receitas Previdenciárias (V)		
Receitas Previdenciárias (VI) = (IV - V)		

RESULTADOS NOMINAL E PRIMARIO	Meta Fixada no AMF da LDO (a)	Resultado Apurado Até o Bimestre (b)	% em Relação a Meta (b/a)
Resultado Nominal			
Resultado Primário			

MOVIMENTAÇÃO DOS RESTOS A PAGAR	Inscrição	Cancelamento Até o Bimestre	Pagamento Até o Bimestre	Saldo a Pagar
POR PODER E MINISTÉRIO PÚBLICO				
RESTOS A PAGAR PROCESSADOS				
Poder Executivo	-		-	-
Poder Legislativo	-		-	-
Poder Judiciário				
Ministério Público				
RESTOS A PAGAR NÃO-PROCESSADOS				
Poder Executivo	-		-	-
Poder Legislativo				

GOVERNO MUNICIPAL DE ACARAU
 RELATÓRIO RESUMIDO DA EXECUÇÃO ORÇAMENTÁRIA
DEMOSTRATIVO SIMPLIFICADO DO RELATÓRIO RESUMIDO DA EXECUÇÃO ORÇAMENTÁRIA
 ORÇAMENTO FISCAL E DA SEGURIDADE SOCIAL
 3º BIMESTRE DE 2013

Poder Judiciário				
Ministério Público				
TOTAL	-		-	-

DESPESAS COM MANUTENÇÃO E DESENVOLVIMENTO DO ENSINO - MDE	Valor Apurado Até o Bimestre	Limites Constitucionais Anuais	
		% Mínimo a Aplicar no Exercício	% Aplicado Até o Bimestre
Mínimo Anual de <18% / 25%> das Receitas de Impostos na Manutenção e Desenvolvimento do Ensino - MDE	-	25%	0,00%
Mínimo Anual de 60% das Despesas com MDE no Ensino Fundamental	-	40%	0,00%
Mínimo Anual de 60% do FUNDEB na Remuneração dos Professores do Ensino Fundamental	-	60%	0,00%

RECEITAS DE OPERAÇÕES DE CRÉDITO E DESPESAS DE CAPITAL	Valor Apurado Até o Bimestre	Saldo a Realizar
Receitas e Operações de Créditos		
Despesa de Capital Líquida		

PROJEÇÃO ATUARIAL DOS REGIMES DE PREVIDÊNCIA	Inscrição	Cancelamento Até o Bimestre	Pagamento Até o Bimestre	Saldo a Pagar
Regime Geral de Previdência Social				
Receitas Previdenciárias (I)				
Receitas Previdenciárias (II)				

GOVERNO MUNICIPAL DE ACARAU
 RELATÓRIO RESUMIDO DA EXECUÇÃO ORÇAMENTÁRIA
DEMOSTRATIVO SIMPLIFICADO DO RELATÓRIO RESUMIDO DA EXECUÇÃO ORÇAMENTÁRIA
 ORÇAMENTO FISCAL E DA SEGURIDADE SOCIAL
 3º BIMESTRE DE 2013


Receitas Previdenciárias (I - II)				
Regime Próprio de Previdência Social dos Servidores Públicos				
Receitas Previdenciárias (IV)				
Receitas Previdenciárias (V)				
Receitas Previdenciárias (IV - V)				

RECEITA DA ALIENAÇÃO DE ATIVOS E APLICAÇÃO DOS RECURSOS	Valor Apurado Até o Bimestre	Saldo a Realizar
Receita de Capital Resultante da Alienação de Ativos		
Aplicação dos Recursos da Alienação de Ativos		

DESPESAS COM AÇÕES E SERVIÇOS PÚBLICOS DE SAÚDE	Valor Apurado Até o Bimestre	Limites Constitucionais Anuais	
		% Mínimo a Aplicar no Exercício	% Aplicado Até o Bimestre
Despesas Próprias com Ações e Serviços Públicos de Saúde	3.351.301,51	15%	15,97%

DESPESAS DE CARÁTER CONTINUADO DERIVADAS DE PPP CONTRATADAS	VALOR APURADO NO EXERCÍCIO CORRENTE
Total das Despesas/RCL (%)	

FORNTE:



Gestor: ALEXANDRE FERREIRA G. DA SILVEIRA
 CPF: 430.476.293-15



Contador: LEONARDO JOSE MACEDO
 CPF: 246.015.433-04



Cont.Int.: SIMAO PEDRO DE CARVALHO
 CPF: 001.330.168-38