

ESTADO DO CEARÁ

Poder Executivo

Prefeitura Municipal de Acarau

EDITAL DE PUBLICAÇÃO

O prefeito Municipal de Acaraú, no uso de suas atribuições que lhe são conferidas pela Lei Orgânica Municipal, e de conformidade com a determinação contida na Lei complementar Nº 101, DE 04 DE MAIO de 2000 (Lei de Responsabilidade Fiscal), **AUTORIZA** a publicação mediante afixação na Secretaria da Câmara e da Prefeitura Municipal, na mídia eletrônica, com os seguintes endereços na INTERNET: http://www.bssistemas.com.br/contas_publicas_ent_exerc.php?cod=P004&exerc=2013, e em demais locais de amplo acesso público, para a divulgação nesta data do **RREO – Relatório Resumido de Execução Orçamentária** (arts. 52 e 53, Lei Complementar nº 101/2000), referente ao **2º Bimestre do exercício de 2013**.

Paço da PREFEITURA MUNICIPAL DE ACARAÚ, em 29 de Maio de 2013.



ALEXANDRE FERREIRA GOMES DA SILVEIRA
- Prefeito Municipal -

Relatório Resumido da Execução Orçamentária
Demonstrativo da Receita Corrente Líquida
 Orçamentos Fiscal e Seguridade Social
 Maio/2012 a Abril/2013

LRF. Art. 53 inciso I - Anexo III

R\$ Unidades

ESPECIFICACAO	Mai/12	Jun/12	Jul/12	Ago/12	Set/12	Out/12	Nov/12
RECEITAS CORRENTES	6.650.737,58	4.628.995,68	4.831.040,66	4.936.715,60	4.800.411,50	5.070.196,59	5.759.356,22
RECEITA TRIBUTARIA	346.262,78	246.076,25	419.432,29	325.172,77	462.893,23	494.740,64	590.351,79
IMPOSTOS	338.140,63	242.357,85	411.432,46	317.589,47	459.893,27	487.921,65	585.063,63
Imposto sobre a Propriedade Predial e Te							
PMS	5.921,61	9.174,68	10.878,79	2.210,01	1.047,47	3.157,47	1.308,22
Imposto sobre a Renda e Proventos de Qua							
PMS	29.611,44	5.684,84	76.617,83	3.020,85	10.637,96	269.715,60	16.707,72
Imposto sobre Transmissao Inter Vivosde							
PMS	9.259,28	30.676,77	29.225,12	4.848,73	7.973,84	28.098,93	55.940,00
Imposto sobre Servicos de Qualquer Natur							
PMS	293.348,30	196.821,56	294.710,72	307.509,88	440.234,00	186.949,65	511.107,69
TAXAS	8.122,15	3.718,40	7.999,83	7.583,30	2.999,96	6.818,99	5.288,16
Taxa de Fiscalizaç/Æo de Vigilfncia Sanit							
PMS	0,00	0,00	0,00	0,00	0,00	0,00	0,00
Taxa de Controle e Fiscalizaç/Æo Ambienta							
PMS	3.594,83	573,92	5.469,37	2.516,63	1.885,67	5.951,03	4.082,77
Taxa de Licenç/Æa para Funcionamento de Es							
PMS	4.527,32	3.144,48	2.530,46	5.066,67	1.114,29	867,96	1.205,39
Outras Taxas pelo Exercicio do Poder de							
PMS	0,00	0,00	0,00	0,00	0,00	0,00	0,00
Outras Taxas pela Prestacao de Servicos							
PMS	0,00	0,00	0,00	0,00	0,00	0,00	0,00
RECEITAS DE CONTRIBUICOES	23.039,63	34.581,72	29.910,88	28.346,44	31.566,22	30.622,54	0,00
CONTRIBUICAO PARA CUSTEIO DE ILUMINACAO PUBLICA	23.039,63	34.581,72	29.910,88	28.346,44	31.566,22	30.622,54	0,00
Contribuiç/Æo para o custeio do serviço d							
PMS	23.039,63	34.581,72	29.910,88	28.346,44	31.566,22	30.622,54	0,00
RECEITA PATRIMONIAL	12.258,47	6.433,45	12.442,26	12.037,53	7.691,32	6.423,34	5.122,06
RECEITAS IMOBILIARIAS	0,00	0,00	0,00	0,00	0,00	0,00	0,00
Outras Receitas Imobiliarias							
PMS	0,00	0,00	0,00	0,00	0,00	0,00	0,00
RECEITAS DE VALORES MOBILIARIOS	12.258,47	6.433,45	12.442,26	12.037,53	7.691,32	6.423,34	5.122,06
Receita de Remuneraç/Æo de Depósitos Banc							
PMS	3.995,20	0,00	1.710,03	1.781,61	3.210,18	1.800,61	0,00
Receita de Remuneraç/Æo de Depósitos Banc							
FME	4.092,34	3.027,96	1.772,14	1.316,29	1.395,48	755,59	1.110,13
Receita de Remuneraç/Æo de Depósitos Banc							
FMS	703,73	662,53	1.099,41	5.486,96	985,90	1.245,38	758,71
Receita de Remuneraç/Æo de Depósitos Banc							
FME	473,78	136,61	5.238,51	1.169,03	725,19	1.555,01	1.863,02
Receita de Remuneraç/Æo de Depósitos Banc							
FMAS	947,58	960,90	1.096,22	1.030,46	611,23	601,13	921,13
Receita de Remuneraç/Æo de Outros Depósitos							
PMS	2.045,84	1.645,45	1.525,95	1.253,18	763,34	465,62	469,07

Relatório Resumido da Execução Orçamentária
Demonstrativo da Receita Corrente Líquida
 Orçamentos Fiscal e Seguridade Social
 Maio/2012 a Abril/2013

LRF. Art. 53 inciso I - Anexo III

R\$ Unidades

ESPECIFICACAO	Mai/12	Jun/12	Jul/12	Ago/12	Set/12	Out/12	Nov/12
OUTROS PROGRAMAS FINANC, POR TRANSF, FUN FMS	12.810,04	51.519,60	32.805,72	35.487,99	5.173,86	34.964,74	29.452,35
ATENCAO DE MAC AMBULATORIAL E HOSPITALAR FMS	0,00	0,00	0,00	0,00	0,00	0,00	0,00
FUNDO DE ACOES ESTRATEGICAS E COMPEMSACA FMS	0,00	0,00	0,00	0,00	0,00	0,00	0,00
VIGILANCIA SANITARIA FMS	0,00	0,00	0,00	0,00	0,00	0,00	0,00
Transf, FNAS Protecao social Basica FMS	77.902,59	66.187,80	82.337,80	124.987,80	69.837,80	94.837,80	0,00
Transf, FNAS - PETI FMS	0,00	0,00	0,00	0,00	0,00	0,00	0,00
Cadastro Unico FMS	0,00	0,00	0,00	0,00	0,00	0,00	0,00
Transferencias do Salario-Educacao FME	80.956,09	80.912,88	84.821,71	84.166,13	85.600,86	86.602,91	87.235,32
Transferencias Diretas do FNDE referente FME	0,00	0,00	0,00	0,00	0,00	0,00	0,00
Transferencias Diretas do FNDE referente FME	0,00	84.186,00	176.770,00	141.658,00	141.658,00	141.658,00	141.658,00
Transferencias Diretas do FNDE referente FME	92.924,91	0,00	92.924,91	92.924,91	92.924,91	92.924,91	92.924,91
Transf, do Progrma de Educacao de Jovens FME	0,00	0,00	0,00	0,00	0,00	0,00	0,00
Outras Transferencias Diretas do Fundo N FME	0,00	0,00	0,00	0,00	0,00	0,00	0,00
Transferencia Financeira do ICMS - Deson PMS	1.750,47	1.750,47	1.750,47	1.750,47	0,00	3.500,94	1.750,47
Outras Transferencias da Uniao PMS	0,00	0,00	0,00	0,00	0,00	0,00	0,00
DEMAIS TRANSFERENCIAS DA UNIAO PMS	0,00	0,00	0,00	0,00	0,00	0,00	0,00
Cota-Parte do ICMS PMS	528.356,72	377.073,44	400.065,59	394.065,04	412.111,61	426.883,96	422.340,66
Cota-Parte do IPVA PMS	78.008,47	29.509,44	32.809,89	21.994,90	13.119,09	12.739,73	15.173,30
Cota-Parte do IPI sobre Exportacao PMS	1.635,65	1.542,76	1.438,67	1.590,19	1.608,14	1.554,31	1.573,55
Cota-Parte da Contribuicao de Intervenca PMS	0,00	0,00	20.155,61	0,00	0,00	3.579,94	0,00
Transf, de Rec, do Fundo de Manut,e Dese FME	2.206.563,19	1.698.655,21	1.507.752,25	1.564.248,76	1.499.599,26	1.575.287,46	1.803.317,61
Transferencias de Recursos da Comp, da U FME	943.575,86	0,00	471.787,93	471.787,93	587.113,87	587.113,87	587.113,87
TRANSFERENCIAS DE INSTITUIÇÕES PRIVADAS	1.090,00	0,00	0,00	0,00	0,00	0,00	0,00
Transferencias de Instituicao Privadas PMS	1.090,00	0,00	0,00	0,00	0,00	0,00	0,00
TRANSFERENCIAS DE CONVENIOS	3.213,60	33.125,75	23.847,40	53.157,16	0,00	0,00	0,00
Outras Transferencias de Convenios da Un PMS	0,00	0,00	0,00	0,00	0,00	0,00	0,00
Outras Transf, de Convenios dos Estados PMS	3.213,60	33.125,75	23.847,40	53.157,16	0,00	0,00	0,00

ACARAU

Continuação

Relatório Resumido da Execução Orçamentária
Demonstrativo da Receita Corrente Líquida
 Orçamentos Fiscal e Seguridade Social
 Maio/2012 a Abril/2013

LRF. Art. 53 inciso I - Anexo III

R\$ Unidades

ESPECIFICACAO	Mai/12	Jun/12	Jul/12	Ago/12	Set/12	Out/12	Nov/12
OUTRAS RECEITAS CORRENTES	6.730,04	8.727,70	5.535,84	7.300,96	5.640,70	5.088,34	8.773,02
MULTAS E JUROS DE MORA - DIVERSOS	3.365,02	4.363,85	2.767,92	3.650,48	2.820,35	2.544,17	3.151,71
Outras Multas							
PMS	3.365,02	4.363,85	2.767,92	3.650,48	2.820,35	2.544,17	3.151,71
INDENIZACOES E RESTITUICOES	0,00	0,00	0,00	0,00	0,00	0,00	1.234,80
Outras Indenizacao							
PMS	0,00	0,00	0,00	0,00	0,00	0,00	0,00
RESTITUICOES							
FME	0,00	0,00	0,00	0,00	0,00	0,00	0,00
RESTITUICOES							
FMAS	0,00	0,00	0,00	0,00	0,00	0,00	0,00
Outras Restituicao							
PMS	0,00	0,00	0,00	0,00	0,00	0,00	1.234,80
RECEITA DA DIVIDA ATIVA	0,00	0,00	0,00	0,00	0,00	0,00	0,00
Receita da Divida Ativa - IPTU							
PMS	0,00	0,00	0,00	0,00	0,00	0,00	0,00
RECEITA DA DIVIDA ATIVA DO IMPOSTO SOBRE							
PMS	0,00	0,00	0,00	0,00	0,00	0,00	0,00
Receita da Divida Ativa Nao Tributaria							
PMS	0,00	0,00	0,00	0,00	0,00	0,00	0,00
RECEITAS DIVERSAS	3.365,02	4.363,85	2.767,92	3.650,48	2.820,35	2.544,17	4.386,51
Outras Receitas							
PMS	3.365,02	4.363,85	2.767,92	3.650,48	2.820,35	2.544,17	4.386,51
DEDUCOES DE RECEITAS	562.255,81	457.694,08	367.740,06	393.547,63	356.393,89	377.082,65	476.967,59
DEDUCAO DE TRANSFERENCIAS CORRENTES	562.255,81	457.694,08	367.740,06	393.547,63	356.393,89	377.082,65	476.967,59
DEDUCAO DE TRANSFERENCIAS INTRAGOVERNAMENTAIS	562.255,81	457.694,08	367.740,06	393.547,63	356.393,89	377.082,65	476.967,59
Dedução de Receita para a Formação do FU							
PMS	562.255,81	457.694,08	367.740,06	393.547,63	356.393,89	377.082,65	476.967,59
Dedução de Receita para a Formação do FU							
PMS	0,00	0,00	0,00	0,00	0,00	0,00	0,00
Dedução de Receita para a Formação do FU							
PMS	0,00	0,00	0,00	0,00	0,00	0,00	0,00
Dedução de Receita para a Formação do FU							
PMS	0,00	0,00	0,00	0,00	0,00	0,00	0,00
Dedução de Receita para a Formação do FU							
PMS	0,00	0,00	0,00	0,00	0,00	0,00	0,00
Dedução da Receita para Formação do FUND							
PMS	0,00	0,00	0,00	0,00	0,00	0,00	0,00
RECEITA CORRENTE LIQUIDA = (I-II)	6.088.481,77	4.171.301,60	4.463.300,60	4.543.167,97	4.444.017,61	4.693.113,94	5.282.388,63

Relatório Resumido da Execução Orçamentária
Demonstrativo da Receita Corrente Líquida
 Orçamentos Fiscal e Seguridade Social
 Maio/2012 a Abril/2013

LRF. Art. 53 inciso I - Anexo III

R\$ Unidades

ESPECIFICACAO

Mai/12

Jun/12

Jul/12

Ago/12


Set/12

Out/12

Nov/12



Gestor ALEXANDRE FERREIRA GOMES DA SILVEIRA
C.P.F. 430.476.293-15



Contador LEONARDO JOSE MACEDO
C.P.F.



Cont.Int. SIMAO PEDRO DE CARVALHO
C.P.F. 001.330.168-38

ACARAU

Continuação

Relatório Resumido da Execução Orçamentária
Demonstrativo da Receita Corrente Líquida
 Orçamentos Fiscal e Seguridade Social
 Maio/2012 a Abril/2013

LRF. Art. 53 inciso I - Anexo III

R\$ Unidades

ESPECIFICACAO	Dez/12	Jan/13	Fev/13	Mar/13	Abr/13	Arrecadação nos 12 Meses	Previsão atualizada 2013
RECEITAS CORRENTES	7.720.104,95	6.612.493,39	8.672.677,48	6.131.638,68	8.177.334,63	73.991.702,96	87.187.200,00
RECEITA TRIBUTARIA	911.643,08	403.587,30	442.383,89	318.310,38	350.577,89	5.311.432,29	3.473.000,00
IMPOSTOS	892.913,27	395.899,01	420.384,05	302.930,98	289.914,57	5.144.440,84	3.330.000,00
Imposto sobre a Propriedade Predial e Te							
PMS	2.345,02	0,00	2.428,67	4.452,75	5.765,46	48.690,15	100.000,00
Imposto sobre a Renda e Proventos de Qua							
PMS	567.953,51	3.596,33	21.539,82	16.460,92	31.499,79	1.053.046,61	1.940.000,00
Imposto sobre Transmissao Inter Vivosde							
PMS	18.865,00	5.533,70	4.942,24	4.544,17	8.312,94	208.220,72	90.000,00
Imposto sobre Servicos de Qualquer Natur							
PMS	303.749,74	386.768,98	391.473,32	277.473,14	244.336,38	3.834.483,36	1.200.000,00
TAXAS	18.729,81	7.688,29	21.999,84	15.379,40	60.663,32	166.991,45	143.000,00
Taxa de Fiscalizaç#o de Vigifncia Sanit							
PMS	0,00	1.046,39	0,00	0,00	0,00	1.046,39	3.000,00
Taxa de Controle e Fiscalizaç#o Ambienta							
PMS	16.020,10	1.598,98	5.259,02	526,25	32.468,76	79.947,33	30.000,00
Taxa de Licen#a para Funcionamento de Es							
PMS	2.709,71	5.042,92	16.740,82	14.853,15	28.194,56	85.997,73	80.000,00
Outras Taxas pelo Exercicio do Poder de							
PMS	0,00	0,00	0,00	0,00	0,00	0,00	20.000,00
Outras Taxas pela Prestacao de Servicos							
PMS	0,00	0,00	0,00	0,00	0,00	0,00	10.000,00
RECEITAS DE CONTRIBUICOES	0,00	0,00	193.947,98	96.569,39	0,00	468.584,80	2.050.000,00
CONTRIBUICAO PARA CUSTEIO DE ILUMINACAO PUBLICA	0,00	0,00	193.947,98	96.569,39	0,00	468.584,80	2.050.000,00
Contribuiç#o para o custeio do serviço d							
PMS	0,00	0,00	193.947,98	96.569,39	0,00	468.584,80	2.050.000,00
RECEITA PATRIMONIAL	14.349,94	16.056,76	19.730,23	23.827,99	25.021,02	161.394,37	235.000,00
RECEITAS IMOBILIARIAS	0,00	0,00	0,00	0,00	0,00	0,00	3.000,00
Outras Receitas Imobiliarias							
PMS	0,00	0,00	0,00	0,00	0,00	0,00	3.000,00
RECEITAS DE VALORES MOBILIARIOS	14.349,94	16.056,76	19.730,23	23.812,83	25.021,02	161.379,21	182.000,00
Receita de Remuneraç#o de Depósitos Banc							
PMS	1.670,91	0,00	0,00	0,00	0,00	14.168,54	20.000,00
Receita de Remuneraç#o de Depósitos Banc							
FME	4.793,81	2.168,85	2.268,20	3.507,62	6.669,50	32.877,91	30.000,00
Receita de Remuneraç#o de Depósitos Banc							
FMS	1.532,26	1.999,22	1.891,64	2.018,62	1.810,09	20.194,45	25.000,00
Receita de Remuneraç#o de Depósitos Banc							
FME	4.407,85	4.299,39	6.364,37	7.983,54	6.258,22	40.474,52	5.000,00

ACARAU

Continuação

Relatório Resumido da Execução Orçamentária
Demonstrativo da Receita Corrente Líquida
 Orçamentos Fiscal e Seguridade Social
 Maio/2012 a Abril/2013

LRF. Art. 53 inciso I - Anexo III

R\$ Unidades

ESPECIFICAÇÃO		Dez/12	Jan/13	Fev/13	Mar/13	Abr/13	Arrecadação nos 12 Meses	Previsão atualizada 2013
Receita de Remuneração de Depósitos Banc	FMAS	779,24	1.237,83	1.297,14	1.580,62	2.042,90	13.106,38	12.000,00
Receita de Remuneração de Outros Depósitos	PMS	1.165,87	3.377,01	472,64	83,49	0,00	13.267,46	25.000,00
Remuneração de outros depósitos bancário	PMS	0,00	1.328,10	4.068,22	2.478,58	3.928,84	11.803,74	50.000,00
Remuneração de Outros Depósitos de Recur	PMS	0,00	1.646,36	3.368,02	6.160,36	4.311,47	15.486,21	15.000,00
OUTRAS RECEITAS PATRIMONIAIS		0,00	0,00	0,00	15,16	0,00	15,16	50.000,00
Outras Receitas Patrimoniais	PMS	0,00	0,00	0,00	15,16	0,00	15,16	50.000,00
RECEITA DE SERVICOS		0,00	0,00	0,00	0,00	0,00	0,00	108.000,00
RECEITA DE SERVICOS		0,00	0,00	0,00	0,00	0,00	0,00	108.000,00
Serviços Hospitalares	FMS	0,00	0,00	0,00	0,00	0,00	0,00	100.000,00
Serviços de Inscrição em Concursos Públicos	PMS	0,00	0,00	0,00	0,00	0,00	0,00	3.000,00
Serviços de Venda de Editais	PMS	0,00	0,00	0,00	0,00	0,00	0,00	3.000,00
Outros Serviços Administrativos	PMS	0,00	0,00	0,00	0,00	0,00	0,00	2.000,00
TRANSFERENCIAS CORRENTES		6.457.912,35	6.176.257,16	7.961.996,69	5.688.815,86	7.796.637,33	67.585.871,01	80.872.200,00
TRANSFERENCIAS INTERGOVERNAMENTAIS		6.457.912,35	6.176.257,16	7.961.996,69	5.688.815,86	7.796.637,33	67.471.437,10	76.266.200,00
Cota-Parte do Fundo de Participação dos	PMS	3.158.796,47	2.026.049,40	2.725.832,78	1.569.877,24	1.684.442,89	22.929.510,12	25.901.000,00
Cota-Parte do Imposto Sobre a Propriedad	PMS	217,77	125,73	359,72	50,67	327,25	7.532,09	10.000,00
Cota-Parte do Imposto Sobre Produtos Ind	PMS	0,00	2.858,06	2.194,53	1.937,13	1.776,39	8.766,11	8.000,00
Cota-Parte do Simples Nacional - L,C, N	PMS	0,00	3.510,34	2.542,94	3.198,98	15.427,16	24.679,42	35.000,00
Cota-parte da Compensação Financeira de	PMS	0,00	0,00	0,00	0,00	1.099,58	1.099,58	15.000,00
Cota-parte Royalties - Compensação Finan	PMS	2.858,27	4.888,71	6.944,77	7.784,08	10.404,39	49.415,20	50.000,00
Cota-Parte do Fundo Especial do Petróleo	PMS	28.970,09	28.426,88	30.138,06	29.855,71	26.244,71	337.115,62	270.000,00
PISO DE ATENÇÃO BÁSICA FIXO PAB FIXO	FMS	0,00	111.569,17	111.569,17	111.569,17	111.569,17	446.276,68	950.000,00
PISO DE ATENÇÃO BÁSICA VARIÁVEL PAB VARI	FMS	0,00	197.057,87	40.000,00	83.300,00	203.600,00	523.957,87	200.000,00
SAÚDE DA FAMÍLIA	FMS	0,00	117.645,00	117.645,00	117.645,00	117.645,00	470.580,00	650.000,00
AGENTES COMUNITÁRIOS DE SAÚDE	FMS	0,00	97.552,00	106.400,00	106.400,00	106.400,00	416.752,00	900.000,00

ACARAU

Continuação

Relatório Resumido da Execução Orçamentária
Demonstrativo da Receita Corrente Líquida
 Orçamentos Fiscal e Seguridade Social
 Maio/2012 a Abril/2013

LRF. Art. 53 inciso I - Anexo III

R\$ Unidades

E S P E C I F I C A C A O		Dez/12	Jan/13	Fev/13	Mar/13	Abr/13	Arrecadação nos 12 Meses	Previsão atualizada 2013
SAUDE BUCAL	FMS	0,00	30.105,00	30.105,00	32.335,00	0,00	92.545,00	300.000,00
COMPENSAÇÃO DE ESPECIFICIDADES REGIONAIS	FMS	0,00	0,00	0,00	0,00	0,00	0,00	50.000,00
FATOR INCENTIVO ATENÇÃO BÁSICA - POVOS I	FMS	0,00	0,00	0,00	0,00	0,00	0,00	40.000,00
INCENTIVO ATENÇÃO INTEGRAL SAÚDE DO ADOL	FMS	0,00	0,00	0,00	0,00	0,00	0,00	50.000,00
OUTROS PROGRAMAS FINANC, POR TRANSF, FUN	FMS	0,00	79.755,12	0,00	0,00	540.000,00	821.969,42	50.000,00
ATENÇÃO DE MAC AMBULATORIAL E HOSPITALAR	FMS	0,00	268.000,45	274.212,34	0,00	282.408,95	824.621,74	2.980.000,00
FUNDO DE AÇÕES ESTRATÉGICAS E COMPEMSACA	FMS	0,00	0,00	283.182,23	282.408,95	0,00	565.591,18	0,00
VIGILANCIA SANITARIA	FMS	0,00	7.043,41	21.766,50	56.333,88	0,00	85.143,79	200.000,00
Transf, FNAS Protecao social Basica	FMAS	0,00	235.453,40	26.607,80	80.837,80	97.837,80	956.828,39	900.000,00
Transf, FNAS - PETI	FMAS	0,00	14.000,00	0,00	0,00	0,00	14.000,00	200.000,00
Cadastro Unico	FMAS	0,00	99.275,52	34.626,21	34.626,21	35.543,20	204.071,14	240.000,00
Transferencias do Salario-Educacao	FME	89.696,10	95.212,64	155.841,47	96.044,75	92.313,22	1.119.404,08	1.000.000,00
Transferencias Diretas do FNDE referente	FME	0,00	0,00	0,00	0,00	0,00	0,00	100.000,00
Transferencias Diretas do FNDE referente	FME	141.658,00	0,00	0,00	92.618,00	151.976,00	1.213.840,00	500.000,00
Transferencias Diretas do FNDE referente	FME	92.924,91	0,00	0,00	0,00	86.734,05	737.208,42	600.000,00
Transf, do Progrma de Educacao de Jovens	FME	0,00	0,00	0,00	3.822,00	0,00	3.822,00	50.000,00
Outras Transferencias Diretas do Fundo N	FME	0,00	0,00	0,00	0,00	0,00	0,00	800.000,00
Transferencia Financeira do ICMS - Deson	PMS	1.750,47	0,00	0,00	0,00	0,00	14.003,76	40.000,00
Outras Transferencias da Uniao	PMS	0,00	0,00	5,66	0,00	0,00	5,66	300.000,00
DEMAIS TRANSFERENCIAS DA UNIAO	PMS	0,00	0,00	0,00	0,00	0,00	0,00	200.000,00
Cota-Parte do ICMS	PMS	422.340,66	650.310,77	624.364,17	441.533,56	643.663,07	5.743.109,25	5.200.000,00
Cota-Parte do IPVA	PMS	13.972,39	78.662,80	227.052,36	314.054,51	117.132,22	954.229,10	600.000,00
Cota-Parte do IPI sobre Exportacao	PMS	1.806,84	0,00	0,00	0,00	0,00	12.750,11	40.000,00
Cota-Parte da Contribuicao de Intervencao	PMS	0,00	109,21	0,00	0,00	3.570,65	27.415,41	200.000,00
Transf, de Rec, do Fundo de Manut,e Dese	FME	1.915.806,51	2.028.645,68	2.364.595,49	1.708.813,34	765.731,01	20.639.015,77	22.137.200,00
Transferencias de Recursos da Comp, da U	FME	587.113,87	0,00	776.010,49	513.769,88	2.700.790,62	8.226.178,19	10.500.000,00

ACARAU

Continuação

Relatório Resumido da Execução Orçamentária
Demonstrativo da Receita Corrente Líquida
 Orçamentos Fiscal e Seguridade Social
 Maio/2012 a Abril/2013

LRF. Art. 53 inciso I - Anexo III

R\$ Unidades

ESPECIFICACAO	Dez/12	Jan/13	Fev/13	Mar/13	Abr/13	Arrecadação nos 12 Meses	Previsão atualizada 2013
TRANSFERENCIAS DE INSTITUIÇÕES PRIVADAS	0,00	0,00	0,00	0,00	0,00	1.090,00	15.000,00
Transferencias de Instituicao Privadas							
PMS	0,00	0,00	0,00	0,00	0,00	1.090,00	15.000,00
TRANSFERENCIAS DE CONVENIOS	0,00	0,00	0,00	0,00	0,00	113.343,91	4.591.000,00
Outras Transferencias de Convenios da Un							
PMS	0,00	0,00	0,00	0,00	0,00	0,00	3.700.500,00
Outras Transf, de Convenios dos Estados							
PMS	0,00	0,00	0,00	0,00	0,00	113.343,91	890.500,00
OUTRAS RECEITAS CORRENTES	336.199,58	16.592,17	54.618,69	4.115,06	5.098,39	464.420,49	449.000,00
MULTAS E JUROS DE MORA - DIVERSOS	48.082,00	0,00	0,00	0,00	0,00	70.745,50	15.000,00
Outras Multas							
PMS	48.082,00	0,00	0,00	0,00	0,00	70.745,50	15.000,00
INDENIZACOES E RESTITUICOES	119.819,41	6.981,30	10.108,80	0,00	0,00	138.144,31	60.000,00
Outras Indenizacao							
PMS	0,00	0,00	0,00	0,00	0,00	0,00	30.000,00
RESTITUICOES							
FME	0,00	2.730,00	9.986,70	0,00	0,00	12.716,70	0,00
RESTITUICOES							
FMAS	0,00	4.251,30	122,10	0,00	0,00	4.373,40	0,00
Outras Restituicao							
PMS	119.819,41	0,00	0,00	0,00	0,00	121.054,21	30.000,00
RECEITA DA DIVIDA ATIVA	0,00	4.386,27	4.006,98	4.115,06	5.098,39	17.606,70	74.000,00
Receita da Divida Ativa - IPTU							
PMS	0,00	1.493,74	0,00	0,00	0,00	1.493,74	50.000,00
RECEITA DA DIVIDA ATIVA DO IMPOSTO SOBRE							
PMS	0,00	0,00	0,00	0,00	0,00	0,00	1.000,00
Receita da Divida Ativa Nao Tributaria							
PMS	0,00	2.892,53	4.006,98	4.115,06	5.098,39	16.112,96	23.000,00
RECEITAS DIVERSAS	168.298,17	5.224,60	40.502,91	0,00	0,00	237.923,98	300.000,00
Outras Receitas							
PMS	168.298,17	5.224,60	40.502,91	0,00	0,00	237.923,98	300.000,00
DEDUCOES DE RECEITAS	531.330,29	551.601,25	715.960,62	465.490,42	489.457,35	5.745.521,64	-6.358.200,00
DEDUCAO DE TRANSFERENCIAS CORRENTES	531.330,29	551.601,25	715.960,62	465.490,42	489.457,35	5.745.521,64	-6.358.200,00
DEDUCAO DE TRANSFERENCIAS INTRAGOVERNAMENTAIS	531.330,29	551.601,25	715.960,62	465.490,42	489.457,35	5.745.521,64	-6.358.200,00
Dedução de Receita para a Formação do FU							
PMS	531.330,29	405.209,85	545.166,53	313.975,42	336.888,55	5.124.252,35	-5.180.200,00

Relatório Resumido da Execução Orçamentária
Demonstrativo da Receita Corrente Líquida
 Orçamentos Fiscal e Seguridade Social
 Maio/2012 a Abril/2013

LRF. Art. 53 inciso I - Anexo III


R\$ Unidades

ESPECIFICACAO		Dez/12	Jan/13	Fev/13	Mar/13	Abr/13	Arrecadação	Previsão
							nos	atualizada
							12 Meses	2013
Dedução de Receita para a Formação do FU	PMS	0,00	25,14	71,93	10,13	54,53	161,73	-2.000,00
Dedução de Receita para a Formação do FU	PMS	0,00	0,00	0,00	0,00	0,00	0,00	-8.000,00
Dedução de Receita para a Formação do FU	PMS	0,00	130.062,14	124.872,82	88.306,70	128.732,59	471.974,25	-1.040.000,00
Dedução de Receita para a Formação do FU	PMS	0,00	15.732,52	45.410,44	62.810,87	23.426,41	147.380,24	-120.000,00
Dedução da Receita para Formação do FUND	PMS	0,00	571,60	438,90	387,30	355,27	1.753,07	-8.000,00
RECEITA CORRENTE LIQUIDA = (I-II)		7.188.774,66	6.060.892,14	7.956.716,86	5.666.148,26	7.687.877,28	68.246.181,32	80.829.000,00




Gestor ALEXANDRE FERREIRA GOMES DA SILVEIRA

C.P.F. 430.476.293-15



Contador LEONARDO JOSE MACEDO

C.P.F.



Cont.Int. SIMAO PEDRO DE CARVALHO

C.P.F. 001.330.168-38

ACARAU

Relatório Resumido da Execução Orçamentária

Balço Orçamentário - Receitas

Orçamentos Fiscal e Seguridade Social

Maio/2012 a Abril/2013

LRF. Art. 52 inciso I, alíneas "a" e "b" do inciso II e parágraf. 1º - Anexo I

R\$ Unidades

RECEITAS	Previsão		Realizada no Bimestre		Realizada até o Bimestre		Saldo a Realizar (a-c)
	Inicial	Atualizada (a)	Valor (b)	(%) (b/a)	Valor (c)	(%) (c/a)	
RECEITAS CORRENTES	87.187.200,00	87.187.200,00	14.308.973,31	7,03	29.594.144,18	33,94	57.593.055,82
RECEITA TRIBUTARIA	3.473.000,00	3.473.000,00	668.888,27	9,17	1.514.859,46	43,62	1.958.140,54
IMPOSTOS	3.330.000,00	3.330.000,00	592.845,55	9,10	1.409.128,61	42,32	1.920.871,39
Imposto sobre a Propriedade Predial e Te	PMS 100.000,00	100.000,00	10.218,21	5,81	12.646,88	12,65	87.353,12
Imposto sobre a Renda e Proventos de Qua	PMS 1.940.000,00	1.940.000,00	47.960,71	1,63	73.096,86	3,77	1.866.903,14
Imposto sobre Transmissao Inter Vivosde	PMS 90.000,00	90.000,00	12.857,11	9,29	23.333,05	25,93	66.666,95
Imposto sobre Servicos de Qualquer Natur	PMS 1.200.000,00	1.200.000,00	521.809,52	20,59	1.300.051,82	108,34	-100.051,82
TAXAS	143.000,00	143.000,00	76.042,72	10,75	105.730,85	73,94	37.269,15
Taxa de Fiscalizaç#o de Vigil#ncia Sanit	PMS 3.000,00	3.000,00	0,00	0,00	1.046,39	34,88	1.953,61
Taxa de Controle e Fiscalizaç#o Ambients	PMS 30.000,00	30.000,00	32.995,01	108,25	39.853,01	132,84	-9.853,01
Taxa de Licen#a para Funcionamento de Es	PMS 80.000,00	80.000,00	43.047,71	35,43	64.831,45	81,04	15.168,55
Outras Taxas pelo Exerc#cio do Poder de	PMS 20.000,00	20.000,00	0,00	0,00	0,00	0,00	20.000,00
Outras Taxas pela Prestacao de Servicos	PMS 10.000,00	10.000,00	0,00	0,00	0,00	0,00	10.000,00
RECEITAS DE CONTRIBUICOES	2.050.000,00	2.050.000,00	96.569,39	4,71	290.517,37	14,17	1.759.482,63
CONTRIBUICAO PARA CUSTEIO DE ILUMIN	2.050.000,00	2.050.000,00	96.569,39	4,71	290.517,37	14,17	1.759.482,63
Contribuiç#o para o custeio do serviço d	PMS 2.050.000,00	2.050.000,00	96.569,39	0,05	290.517,37	14,17	1.759.482,63
RECEITA PATRIMONIAL	235.000,00	235.000,00	48.849,01	10,14	84.636,00	36,02	150.364,00
RECEITAS IMOBILIARIAS	3.000,00	3.000,00	0,00	4,71	0,00	14,17	3.000,00
Outras Receitas Imobiliarias	PMS 3.000,00	3.000,00	0,00	0,00	0,00	0,00	3.000,00
RECEITAS DE VALORES MOBILIARIOS	182.000,00	182.000,00	48.833,85	13,08	84.620,84	46,49	97.379,16
Receita de Remuneraç#o de Dep#sitos Banc	PMS 20.000,00	20.000,00	0,00	0,00	0,00	0,00	20.000,00
Receita de Remuneraç#o de Dep#sitos Banc	FME 30.000,00	30.000,00	10.177,12	22,35	14.614,17	48,71	15.385,83
Receita de Remuneraç#o de Dep#sitos Banc	FMS 25.000,00	25.000,00	3.828,71	7,32	7.719,57	30,88	17.280,43
Receita de Remuneraç#o de Dep#sitos Banc	FME 5.000,00	5.000,00	14.241,76	126,76	24.905,52	498,11	-19.905,52
Receita de Remuneraç#o de Dep#sitos Banc	FMAS 12.000,00	12.000,00	3.623,52	17,16	6.158,49	51,32	5.841,51
Receita de Remuneraç#o de Outros Dep#sit	PMS 25.000,00	25.000,00	83,49	0,00	3.933,14	15,73	21.066,86
Remuneraç#o de outros dep#sitos banc rio	PMS 50.000,00	50.000,00	6.407,42	7,91	11.803,74	23,61	38.196,26
Remuneraç#o de Outros Dep#sitos de Recur	PMS 15.000,00	15.000,00	10.471,83	29,15	15.486,21	103,24	-486,21

ACARAU

Relatório Resumido da Execução Orçamentária

Balço Orçamentário - Receitas

Orçamentos Fiscal e Seguridade Social

Maio/2012 a Abril/2013

LRF. Art. 52 inciso I, alíneas "a" e "b" do inciso II e parágraf. 1º - Anexo I

R\$ Unidades

RECEITAS		Previsão	Previsão	Realizada	no Bimestre		Realizada até o	Bimestre		Saldo
		Inicial	Atualizada	Valor	Valor	(%)	Valor	(%)	a Realizar	
			(a)	(b)	(b/a)	(c)	(c/a)	(a-c)		
OUTRAS RECEITAS PATRIMONIAIS		50.000,00	50.000,00	15,16	0,03	15,16	0,03	49.984,84		
Outras Receitas Patrimoniais	PMS	50.000,00	50.000,00	15,16	0,00	15,16	0,03	49.984,84		
RECEITA DE SERVICOS		108.000,00	108.000,00	0,00	10,14	0,00	36,02	108.000,00		
RECEITA DE SERVICOS		108.000,00	108.000,00	0,00	0,03	0,00	0,03	108.000,00		
Serviços Hospitalares	FMS	100.000,00	100.000,00	0,00	0,00	0,00	0,00	100.000,00		
Serviços de Inscrição em Concursos Públicos	PMS	3.000,00	3.000,00	0,00	0,00	0,00	0,00	3.000,00		
Serviços de Venda de Editais	PMS	3.000,00	3.000,00	0,00	0,00	0,00	0,00	3.000,00		
Outros Serviços Administrativos	PMS	2.000,00	2.000,00	0,00	0,00	0,00	0,00	2.000,00		
TRANSFERENCIAS CORRENTES		80.872.200,00	80.872.200,00	13.485.453,19	7,03	27.623.707,04	34,16	53.248.492,96		
TRANSFERENCIAS INTERGOVERNAMENTAIS		76.266.200,00	76.266.200,00	13.485.453,19	7,46	27.623.707,04	36,22	48.642.492,96		
Cota-Parte do Fundo de Participação dos	PMS	25.901.000,00	25.901.000,00	3.254.320,1	6,56	8.006.202,31	,91	17.894.797,		
Cota-Parte do Imposto Sobre a Propriedad	PMS	10.000,00	10.000,00	377,92	3,28	863,37	8,63	9.136,63		
Cota-Parte do Imposto Sobre Produtos Ind	PMS	8.000,00	8.000,00	3.713,52	22,45	8.766,11	109,58	-766,11		
Cota-Parte do Simples Nacional - L,C, N	PMS	35.000,00	35.000,00	18.626,14	44,17	24.679,42	70,51	10.320,58		
Cota-parte da Compensação Financeira de	PMS	15.000,00	15.000,00	1.099,58	7,33	1.099,58	7,33	13.900,42		
Cota-parte Royalties - Compensação Finan	PMS	50.000,00	50.000,00	18.188,47	20,96	30.021,95	60,04	19.978,05		
Cota-Parte do Fundo Especial do Petróleo	PMS	270.000,00	270.000,00	56.100,42	9,83	114.665,36	42,47	155.334,64		
PISO DE ATENCAO BASICA FIXO PAB FIXO	FMS	950.000,00	950.000,00	223.138,34	11,86	446.276,68	46,98	503.723,32		
PISO DE ATENÇÃO BÁSICA VARIÁVEL PAB VARI	FMS	200.000,00	200.000,00	286.900,00	102,22	523.957,87	261,98	-323.957,87		
SAUDE DA FAMILIA	FMS	650.000,00	650.000,00	235.290,00	18,28	470.580,00	72,40	179.420,00		
AGENTES COMUNITARIOS DE SAUDE	FMS	900.000,00	900.000,00	212.800,00	11,94	416.752,00	46,31	483.248,00		
SAUDE BUCAL	FMS	300.000,00	300.000,00	32.335,00	0,11	92.545,00	30,85	207.455,00		
COMPENSAÇÃO DE ESPECIFICIDADES REGIONAIS	FMS	50.000,00	50.000,00	0,00	0,00	0,00	0,00	50.000,00		
FATOR INCENTIVO ATENÇÃO BÁSICA - POVOS I	FMS	40.000,00	40.000,00	0,00	0,00	0,00	0,00	40.000,00		
INCENTIVO ATENCAO INTEGRAL SAUDE DO ADOL	FMS	50.000,00	50.000,00	0,00	0,00	0,00	0,00	50.000,00		
OUTROS PROGRAMAS FINANC, POR TRANSF, FUN	FMS	50.000,00	50.000,00	540.000,00	1.080,00	619.755,12	39,51	-569.755,12		
ATENCAO DE MAC AMBULATORIAL E HOSPITALAR	FMS	2.980.000,00	2.980.000,00	282.408,95	9,48	824.621,74	27,67	2.155.378,26		

ACARAU

Relatório Resumido da Execução Orçamentária

Balço Orçamentário - Receitas

Orçamentos Fiscal e Seguridade Social

Maio/2012 a Abril/2013

LRF. Art. 52 inciso I, alíneas "a" e "b" do inciso II e parágraf. 1º - Anexo I

R\$ Unidades

RECEITAS		Previsão	Previsão	Realizada	no Bimestre	Realizada até o	Bimestre	Saldo
		Inicial	Atualizada	Valor	(%)	Valor	(%)	a Realizar
			(a)	(b)	(b/a)	(c)	(c/a)	(a-c)
FUNDO DE ACOES ESTRATEGICAS E COMPEMSACA	FMS	0,00	0,00	282.408,95	0,00	565.591,18	0,00	-565.591,18
VIGILANCIA SANITARIA	FMS	200.000,00	200.000,00	56.333,88	0,28	85.143,79	42,57	114.856,21
Transf, FNAS Protecao social Basica	FMAS	900.000,00	900.000,00	178.675,60	10,96	440.736,80	48,97	459.263,20
Transf, FNAS - PETI	FMAS	200.000,00	200.000,00	0,00	0,00	14.000,00	7,00	186.000,00
Cadastro Unico	FMAS	240.000,00	240.000,00	70.169,41	14,95	204.071,14	85,03	35.928,86
Transferencias do Salario-Educacao	FME	1.000.000,00	1.000.000,00	188.357,97	9,33	439.412,08	43,94	560.587,92
Transferencias Diretas do FNDE referente	FME	100.000,00	100.000,00	0,00	0,00	0,00	0,00	100.000,00
Transferencias Diretas do FNDE referente	FME	500.000,00	500.000,00	244.594,00	30,58	244.594,00	18,92	255.406,00
Transferencias Diretas do FNDE referente	FME	600.000,00	600.000,00	86.734,05	14,46	86.734,05	14,46	513.265,95
Transf, do Progrma de Educacao de Jovens	FME	50.000,00	50.000,00	3.822,00	0,08	3.822,00	7,64	46.178,00
Outras Transferencias Diretas do Fundo N	FME	800.000,00	800.000,00	0,00	0,00	0,00	0,00	800.000,00
Transferencia Financeira do ICMS - Deson	PMS	40.000,00	40.000,00	0,00	0,00	0,00	0,00	40.000,00
Outras Transferencias da Uniao	PMS	300.000,00	300.000,00	0,00	0,00	5,66	0,00	299.994,34
DEMAIS TRANSFERENCIAS DA UNIAO	PMS	200.000,00	200.000,00	0,00	0,00	0,00	0,00	200.000,00
Cota-Parte do ICMS	PMS	5.200.000,00	5.200.000,00	1.085.196,6	12,46	2.359.871,57	,38	2.840.128,43
Cota-Parte do IPVA	PMS	600.000,00	600.000,00	431.186,73	20,05	736.901,89	122,82	-136.901,89
Cota-Parte do IPI sobre Exportacao	PMS	40.000,00	40.000,00	0,00	0,00	0,00	0,00	40.000,00
Cota-Parte da Contribuicao de Intervencao	PMS	200.000,00	200.000,00	3.570,65	1,79	3.679,86	1,84	196.320,14
Transf, de Rec, do Fundo de Manut,e Dese	FME	22.137.200,00	22.137.200,00	2.474.544,3	3,54	6.867.785,52	31,02	15.269.414,
Transferencias de Recursos da Comp, da U	FME	10.500.000,00	10.500.000,00	3.214.560,5	25,77	3.990.570,99	38,01	6.509.429,01
TRANSFERENCIAS DE INSTITUIÇÕES PRIV		15.000,00	15.000,00	0,00	7,46	0,00	36,22	15.000,00
Transferencias de Instituicao Privadas	PMS	15.000,00	15.000,00	0,00	0,00	0,00	0,00	15.000,00
TRANSFERENCIAS DE CONVENIOS		4.591.000,00	4.591.000,00	0,00	7,46	0,00	36,22	4.591.000,00
Outras Transferencias de Convenios da Un	PMS	3.700.500,00	3.700.500,00	0,00	0,00	0,00	0,00	3.700.500,00
Outras Transf, de Convenios dos Estados	PMS	890.500,00	890.500,00	0,00	0,00	0,00	0,00	890.500,00
OUTRAS RECEITAS CORRENTES		449.000,00	449.000,00	9.213,45	0,92	80.424,31	17,91	368.575,69

ACARAU

Relatório Resumido da Execução Orçamentária

Balço Orçamentário - Receitas

Orçamentos Fiscal e Seguridade Social

Maio/2012 a Abril/2013

LRF. Art. 52 inciso I, alíneas "a" e "b" do inciso II e parágraf. 1º - Anexo I

R\$ Unidades

RECEITAS		Previsão	Previsão	Realizada	no Bimestre	Realizada até o	Bimestre	Saldo
		Inicial	Atualizada	Valor	(%)	Valor	(%)	a Realizar
			(a)	(b)	(b/a)	(c)	(c/a)	(a-c)
MULTAS E JUROS DE MORA - DIVERSOS		15.000,00	15.000,00	0,00	7,46	0,00	36,22	15.000,00
Outras Multas	PMS	15.000,00	15.000,00	0,00	0,00	0,00	0,00	15.000,00
INDENIZACOES E RESTITUICOES		60.000,00	60.000,00	0,00	7,46	17.090,10	28,48	42.909,90
Outras Indenizacao	PMS	30.000,00	30.000,00	0,00	0,00	0,00	0,00	30.000,00
RESTITUICOES	FME	0,00	0,00	0,00	0,00	12.716,70	0,00	-12.716,70
RESTITUICOES	FMAS	0,00	0,00	0,00	0,00	4.373,40	0,00	-4.373,40
Outras Restituicao	PMS	30.000,00	30.000,00	0,00	0,00	0,00	0,00	30.000,00
RECEITA DA DIVIDA ATIVA		74.000,00	74.000,00	9.213,45	5,56	17.606,70	23,79	56.393,30
Receita da Divida Ativa - IPTU	PMS	50.000,00	50.000,00	0,00	0,00	1.493,74	2,99	48.506,26
RECEITA DA DIVIDA ATIVA DO IMPOSTO SOBRE	PMS	1.000,00	1.000,00	0,00	0,00	0,00	0,00	1.000,00
Receita da Divida Ativa Nao Tributaria	PMS	23.000,00	23.000,00	9.213,45	22,35	16.112,96	70,06	6.887,04
RECEITAS DIVERSAS		300.000,00	300.000,00	0,00	5,56	45.727,51	15,24	254.272,49
Outras Receitas	PMS	300.000,00	300.000,00	0,00	0,00	45.727,51	15,24	254.272,49
RECEITAS DE CAPITAL		14.921.000,00	14.921.000,00	0,00	7,03	180.058,97	1,21	14.740.941,03
ALIENACOES DE BENS		15.000,00	15.000,00	0,00	0,92	0,00	17,91	15.000,00
ALIENACAO DE BENS MOVEIS		15.000,00	15.000,00	0,00	5,56	0,00	15,24	15.000,00
Alienacao de Outros Bens Moveis	PMS	15.000,00	15.000,00	0,00	0,00	0,00	0,00	15.000,00
TRANSFERENCIAS DE CAPITAL		14.906.000,00	14.906.000,00	0,00	0,92	180.058,97	1,21	14.725.941,03
TRANSFERENCIAS DE CONVENIOS		14.906.000,00	14.906.000,00	0,00	5,56	180.058,97	1,21	14.725.941,03
Outras Transferencias de Convenios da Un	PMS	9.703.000,00	9.703.000,00	0,00	0,00	0,00	0,00	9.703.000,00
OUTRAS TRANSFERÊNCIAS DE CONVÔNIO DA UNI	FME	0,00	0,00	0,00	0,00	127.469,19	0,00	-127.469,19
Outras Transferencias de Convenio dos Es	PMS	5.203.000,00	5.203.000,00	0,00	0,00	52.589,78	1,01	5.150.410,22
DEDUCOES DE RECEITAS		-6.358.200,00	-6.358.200,00	954.947,77	7,03	2.222.509,64	1,21	-8.580.709,64
DEDUCAO DE TRANSFERENCIAS CORRENTES		-6.358.200,00	-6.358.200,00	954.947,77	0,92	2.222.509,64	1,21	-8.580.709,64
DEDUCAO DE TRANSFERENCIAS INTRAGOVE		-6.358.200,00	-6.358.200,00	954.947,77	5,56	2.222.509,64	1,21	-8.580.709,64
Dedução de Receita para a Formação do FU	PMS	-5.180.200,00	-5.180.200,00	650.863,97	-6,56	1.601.240,35	-30,91	-
Dedução de Receita para a Formação do FU	PMS	-2.000,00	-2.000,00	64,66	-2,73	161,73	-8,09	-2.161,73
Dedução de Receita para a Formação do FU	PMS	-8.000,00	-8.000,00	0,00	0,00	0,00	0,00	-8.000,00
Dedução de Receita para a Formação do FU	PMS	-1.040.000,00	-1.040.000,00	217.039,29	-12,46	471.974,25	15,38	-
Dedução de Receita para a Formação do FU	PMS	-120.000,00	-120.000,00	86.237,28	-20,05	147.380,24	-122,82	-267.380,24

ACARAU

Relatório Resumido da Execução Orçamentária

Balço Orçamentário - Receitas

Orçamentos Fiscal e Seguridade Social

Maio/2012 a Abril/2013


LRF. Art. 52 inciso I, alíneas "a" e "b" do inciso II e parágraf. 1º - Anexo I

R\$ Unidades

RECEITAS		Previsão	Previsão	Realizada	no Bimestre	Realizada até o	Bimestre	Saldo
		Inicial	Atualizada	Valor	(%)	Valor	(%)	a Realizar
			(a)	(b)	(b/a)	(c)	(c/a)	(a-c)
Dedução da Receita para Formação do FUND	PMS	-8.000,00	-8.000,00	742,57	-4,49	1.753,07	-21,91	-9.753,07
SUBTOTAL DAS RECEITAS (I)		95.750.000,00	95.750.000,00	13.354.025,54	7,03	27.551.693,51	35,15	63.753.287,21
SALDOS DE EXERCÍCIOS ANTERIORES (II)						0,00		
SUBTOTAL (III) = (I+II)		95.750.000,00	95.750.000,00	13.354.025,54	7,03	27.551.693,51	35,15	63.753.287,21
DÉFICIT (IV)								
TOTAL (III + IV)		95.750.000,00	95.750.000,00	13.354.025,54	7,03	27.551.693,51	35,15	63.753.287,21



Gestor ALEXANDRE FERREIRA GOMES DA SILVEIRA
C.P.F. 430.476.293-15



Contador LEONARDO JOSE MACEDO
C.P.F.



Cont.Int. SIMAO PEDRO DE CARVALHO
C.P.F. 001.330.168-38

ACARAU

Continuação

Relatório Resumido da Execução Orçamentária

Balanco Orçamentário - Despesas

Orçamentos Fiscal e Seguridade Social

Maio/2012 a Abril/2013

LRF. Art. 53 inciso II, alíneas "c" - Anexo II

R\$ Unidades

DESPESAS	Dotação Inicial (a)	Créditos Adicionais (b)	Dotação Atualizada (c=a+b)	Empenhada no Bimestre (d)	Empenhada até o Bimestre (e)	Liquidada no Bimestre (f)	Liquidada até o Bimestre (g)	% (h=g/c)	Saldo (i=c-e)
DESPESAS CORRENTES	79.979.000,00	3.053.389,53	83.032.389,53	13.584.523,76	38.844.830,49	11.776.418,05	20.244.862,78	0,24	44.187.559,04
PESSOAL E ENCARGOS	42.966.500,00	-513.158,01	42.453.341,99	5.589.577,37	24.437.790,76	7.605.664,89	12.981.318,12	0,31	18.015.551,23
APLICAÇÕES DIRETAS	42.966.500,00	-513.158,01	42.453.341,99	5.589.577,37	24.437.790,76	7.605.664,89	12.981.318,12	0,31	18.015.551,23
CONTRATAÇÃO POR TEMPO DETERMINADO	2.030.500,00	-450.000,00	1.580.500,00	0,00	0,00	0,00	0,00	0,00	1.580.500,00
OUTROS BENEFÍCIOS ASSISTENCIAIS	80.000,00	0,00	80.000,00	0,00	0,00	0,00	0,00	0,00	80.000,00
VENCIMENTOS E VANT. FIXAS PESSOAL CIVIL	34.283.000,00	70.000,00	34.353.000,00	5.582.735,38	21.203.059,09	6.648.313,62	11.671.181,48	33,97	13.149.940,91
OBRIGAÇÕES PATRONAIS	5.861.000,00	-125.000,00	5.736.000,00	0,00	3.119.753,68	949.671,61	1.232.011,11	21,48	2.616.246,32
OUTRAS DESP. VARIÁVEIS PESSOAL CIVIL	61.000,00	0,00	61.000,00	0,00	0,00	0,00	0,00	0,00	61.000,00
OUTRAS DESP. PESSOAL DEC. CONTRAT. TER	386.000,00	-15.000,00	371.000,00	0,00	0,00	0,00	0,00	0,00	371.000,00
SENTENÇAS JUDICIAIS	200.000,00	0,00	200.000,00	0,00	108.136,00	1.356,00	71.801,87	35,90	91.864,00
DESPESAS DE EXERCÍCIOS ANTERIORES	65.000,00	6.841,99	71.841,99	6.841,99	6.841,99	6.323,66	6.323,66	8,80	65.000,00
JUROS E ENCARGOS DA	2.000,00	0,00	2.000,00	0,00	0,00	0,00	0,00	0,00	2.000,00
APLICAÇÕES DIRETAS	2.000,00	0,00	2.000,00	0,00	0,00	0,00	0,00	0,00	2.000,00
JUROS SOBRE A DÍVIDA POR CONTRATO	2.000,00	0,00	2.000,00	0,00	0,00	0,00	0,00	0,00	2.000,00
OUTRAS DESPESAS CORR	37.010.500,00	3.566.547,54	40.577.047,54	7.994.946,39	14.407.039,73	4.170.753,16	7.263.544,66	0,18	26.170.007,81
TRANSFERÊNCIAS A MUN	1.000,00	0,00	1.000,00	0,00	0,00	0,00	0,00	0,00	1.000,00
INDENIZAÇÕES E RESTITUIÇÕES	1.000,00	0,00	1.000,00	0,00	0,00	0,00	0,00	0,00	1.000,00
TRANSF. A INST. PRIV	3.728.000,00	150.000,00	3.878.000,00	220.000,00	1.686.991,05	691.470,38	1.144.564,03	0,30	2.191.008,95
CONTRIBUIÇÕES	2.783.000,00	0,00	2.783.000,00	0,00	1.364.991,05	601.470,38	1.070.564,03	38,47	1.418.008,95
SUBVENÇÕES SOCIAIS	945.000,00	150.000,00	1.095.000,00	220.000,00	322.000,00	90.000,00	74.000,00	6,76	773.000,00
TRANSFERÊNCIA AO EXT	20.000,00	0,00	20.000,00	0,00	0,00	0,00	0,00	0,00	20.000,00
CONTRIBUIÇÕES	20.000,00	0,00	20.000,00	0,00	0,00	0,00	0,00	0,00	20.000,00
APLICAÇÕES DIRETAS	33.261.500,00	3.416.547,54	36.678.047,54	7.774.946,39	12.720.048,68	3.479.282,78	6.118.980,63	0,17	23.957.998,86
OUTROS BENEFÍCIOS DE NATUREZA SOCIAL	75.000,00	0,00	75.000,00	0,00	0,00	0,00	0,00	0,00	75.000,00
	135.000,00	0,00	135.000,00	0,00	0,00	0,00	0,00	0,00	135.000,00
DIÁRIAS - CIVIL	401.000,00	0,00	401.000,00	21.580,00	26.220,00	21.580,00	26.220,00	6,54	374.780,00
AUXÍLIO FINANCEIRO A ESTUDANTES	95.000,00	0,00	95.000,00	0,00	0,00	0,00	0,00	0,00	95.000,00
INCENTIVO DE BOLSA PARA BANDA DE MUSIC	0,00	70.000,00	70.000,00	70.000,00	70.000,00	6.510,00	6.510,00	9,30	0,00
MATERIAL DE CONSUMO	8.489.500,00	-292.393,76	8.197.106,24	748.301,43	1.098.045,07	667.202,51	926.071,74	11,30	7.099.061,17
PREMIAÇÕES CULT.ART.CIENT.DESP.E OUTRA	80.000,00	0,00	80.000,00	0,00	0,00	0,00	0,00	0,00	80.000,00
MATERIAL, BEM OU SERVIÇO P/DISTRIBUICA	277.000,00	0,00	277.000,00	12.446,50	14.254,50	13.175,50	14.254,50	5,15	262.745,50
PASSAGENS E DESPESAS COM LOCOMOÇÃO	59.000,00	-10.000,00	49.000,00	0,00	2.922,39	0,00	2.922,39	5,96	46.077,61

Relatório Resumido da Execução Orçamentária

Balço Orçamentário - Despesas

Orçamentos Fiscal e Seguridade Social

Maio/2012 a Abril/2013

LRF. Art. 53 inciso II, alíneas "c" - Anexo II

R\$ Unidades

DESPESAS	Dotação Inicial (a)	Créditos Adicionais (b)	Dotação Atualizada (c=a+b)	Empenhada no Bimestre (d)	Empenhada até o Bimestre (e)	Liquidada no Bimestre (f)	Liquidada até o Bimestre (g)	% (h=g/c)	Saldo (i=c-e)
SERVIÇOS DE CONSULTORIA	1.842.000,00	0,00	1.842.000,00	320.000,00	384.000,00	61.000,00	125.000,00	6,79	1.458.000,00
OUTROS SERV. DE TERCEIROS PESSOA FÍSIC	3.949.000,00	62.500,00	4.011.500,00	556.150,00	989.468,75	273.710,10	475.390,85	11,85	3.022.031,25
LOCAÇÃO DE MÃO DE OBRA	90.500,00	-10.000,00	80.500,00	0,00	0,00	0,00	0,00	0,00	80.500,00
OUTROS SERV. DE TERC. PESSOA JURÍDICA	16.194.500,00	3.316.000,00	19.510.500,00	5.983.191,86	9.329.784,75	2.283.526,72	4.083.990,41	20,93	10.180.715,25
CONTRIBUIÇÕES	0,00	126.000,00	126.000,00	0,00	36.000,00	3.000,00	6.000,00	4,76	90.000,00
OBRIGAÇÕES TRIBUTÁRIAS E CONTRIBUTIVAS	927.000,00	0,00	927.000,00	0,00	450.000,00	78.282,36	142.548,53	15,38	477.000,00
SENTENÇAS JUDICIAIS	20.000,00	0,00	20.000,00	0,00	0,00	0,00	0,00	0,00	20.000,00
DESPESAS DE EXERCÍCIOS ANTERIORES	535.000,00	184.441,30	719.441,30	62.962,47	319.039,09	70.981,46	309.758,08	43,06	400.402,21
INDENIZAÇÕES E RESTITUIÇÕES	62.000,00	0,00	62.000,00	314,13	314,13	314,13	314,13	0,51	61.685,87
DESPESAS DE CAPITAL	15.671.000,00	-3.053.389,53	12.617.610,47	45.017,59	893.350,67	171.460,11	347.020,80	0,03	11.724.259,80
INVESTIMENTOS	14.666.000,00	-3.053.389,53	11.612.610,47	45.017,59	238.105,91	121.916,04	216.235,52	0,02	11.374.504,56
APLICAÇÕES DIRETAS	14.666.000,00	-3.053.389,53	11.612.610,47	45.017,59	238.105,91	121.916,04	216.235,52	0,02	11.374.504,56
OBRAS E INSTALAÇÕES	9.899.000,00	-2.679.389,53	7.219.610,47	24.484,53	24.484,53	22.182,98	22.182,98	0,31	7.195.125,94
EQUIPAMENTOS E MATERIAL PERMANENTE	3.648.000,00	-75.000,00	3.573.000,00	20.533,06	213.621,38	99.733,06	194.052,54	5,43	3.359.378,62
AQUISIÇÃO DE IMÓVEIS	869.000,00	-179.000,00	690.000,00	0,00	0,00	0,00	0,00	0,00	690.000,00
DESPESAS DE EXERCÍCIOS ANTERIORES	250.000,00	-120.000,00	130.000,00	0,00	0,00	0,00	0,00	0,00	130.000,00
AMORTIZAÇÃO DA DÍVID	1.005.000,00	0,00	1.005.000,00	0,00	655.244,76	49.544,07	130.785,28	0,13	349.755,24
APLICAÇÕES DIRETAS	1.005.000,00	0,00	1.005.000,00	0,00	655.244,76	49.544,07	130.785,28	0,13	349.755,24
PRINCIPAL DA DÍVIDA CONTRATUAL RESGATA	1.005.000,00	0,00	1.005.000,00	0,00	655.244,76	49.544,07	130.785,28	13,01	349.755,24
RESERVA DE CONTINGÊN	100.000,00	0,00	100.000,00	0,00	0,00	0,00	0,00	0,00	100.000,00
RESERVA DE CONTINGÊN	100.000,00	0,00	100.000,00	0,00	0,00	0,00	0,00	0,00	100.000,00
RESERVA DE CONTINGÊN	100.000,00	0,00	100.000,00	0,00	0,00	0,00	0,00	0,00	100.000,00
RESERVA DE CONTINGÊNCIA	100.000,00	0,00	100.000,00	0,00	0,00	0,00	0,00	0,00	100.000,00
SUBTOTAL DAS DESPESAS(I)	95.750.000,00	0,00	95.750.000,00	13.629.541,35	39.738.181,16	11.947.878,16	20.591.883,58	0,22	39.738.181,16
SUPERÁVIT (II)							6.959.809,93		
TOTAL (I+II)	95.750.000,00	0,00	95.750.000,00	13.629.541,35	39.738.181,16	11.947.878,16	27.551.693,51	0,22	39.738.181,16

Relatório Resumido da Execução Orçamentária

Balço Orçamentário - Despesas

Orçamentos Fiscal e Seguridade Social

Maio/2012 a Abril/2013


LRF. Art. 53 inciso II, alíneas "c" - Anexo II

R\$ Unidades

DESPESAS	Dotação	Créditos	Dotação	Empenhada	Empenhada	Liquidada	Liquidada	%	Saldo
	Inicial	Adicionais	Atualizada	no Bimestre	até o Bimestre	no Bimestre	até o Bimestre		
	(a)	(b)	(c=a+b)	(d)	(e)	(f)	(g h=g/c)		



 Gestor ALEXANDRE FERREIRA GOMES DA SILVEIRA
 C.P.F. 430.476.293-15



 Contador LEONARDO JOSE MACEDO
 C.P.F.



 Cont.Int. SIMAO PEDRO DE CARVALHO
 C.P.F. 001.330.168-38

Relatório Resumido da Execução Orçamentária
Demonstrativo da Execução das Despesas por Função/Subfunção
 Orçamentos Fiscal e Seguridade Social
 Janeiro a Abril de 2013/Bimestre Março-Abril

LRF. Art. 53 inciso II, alíneas "c" - Anexo II

R\$ Unidades

Descrição	Dotação Inicial	Dotação Atualizada (a)	Empenhada no Bimestre (b)	Empenhada até o Bimestre (c)	Liquidada no Bimestre (d)	Liquidada até o Bimestre (e)	% e/te	% e/a	Saldo (c-e)
	0,00	0,00	13.629.541,35	39.738.181,16	11.947.878,16	20.591.883,58	51,82	0,00	-39.738.181,16
01	0,00	0,00	0,00	0,00	0,00	0,00	0,00	0,00	0,00
01	2.442.000,00	2.442.000,00	0,00	0,00	0,00	0,00	0,00	0,00	2.442.000,00
01031	2.442.000,00	2.442.000,00	0,00	0,00	0,00	0,00	0,00	0,00	2.442.000,00
04	7.537.000,00	7.913.500,00	1.744.658,95	3.566.071,05	944.279,09	1.842.544,28	367,74	120,37	4.347.428,95
04062	50.000,00	50.000,00	0,00	0,00	0,00	0,00	0,00	0,00	50.000,00
04091	365.000,00	615.000,00	52.885,06	363.641,06	62.901,50	235.342,49	64,72	38,27	251.358,94
04121	415.000,00	385.000,00	0,00	30.000,00	14.750,00	18.500,00	61,67	4,81	355.000,00
04122	5.390.000,00	5.524.000,00	1.494.330,09	2.689.014,37	750.662,47	1.300.385,19	48,36	23,54	2.834.985,63
04123	659.000,00	719.000,00	119.443,80	387.115,62	99.865,12	254.416,60	65,72	35,38	331.884,38
04124	288.000,00	288.000,00	78.000,00	85.800,00	15.600,00	23.400,00	27,27	8,13	202.200,00
04131	125.000,00	102.500,00	0,00	10.500,00	500,00	10.500,00	100,00	10,24	92.000,00
04451	70.000,00	55.000,00	0,00	0,00	0,00	0,00	0,00	0,00	55.000,00
04695	175.000,00	175.000,00	0,00	0,00	0,00	0,00	0,00	0,00	175.000,00
05	0,00	0,00	0,00	36.000,00	3.000,00	6.000,00	16,67	0,00	-36.000,00
05003	0,00	0,00	0,00	36.000,00	3.000,00	6.000,00	16,67	0,00	-36.000,00
08	7.704.000,00	7.850.841,99	514.129,32	1.262.626,84	356.393,75	625.258,55	293,17	65,28	6.588.215,15
08122	2.607.000,00	2.657.000,00	149.204,23	511.709,57	213.781,00	370.002,97	72,31	13,93	2.145.290,43
08124	144.000,00	144.000,00	59.000,00	70.900,00	11.800,00	23.700,00	33,43	16,46	73.100,00
08125	553.000,00	553.000,00	10.019,00	77.353,10	25.442,36	49.100,46	63,48	8,88	475.646,90
08243	905.000,00	1.001.841,99	106.584,13	143.830,43	22.957,24	43.199,97	30,04	4,31	858.011,56
08244	2.345.000,00	2.345.000,00	186.212,36	303.294,14	56.527,92	109.015,21	35,94	4,65	2.041.705,86
08306	738.000,00	738.000,00	0,00	0,00	0,00	0,00	0,00	0,00	738.000,00
08422	72.000,00	72.000,00	3.109,60	5.539,60	1.362,56	2.175,09	39,26	3,02	66.460,40
08601	140.000,00	140.000,00	0,00	0,00	0,00	0,00	0,00	0,00	140.000,00
08845	200.000,00	200.000,00	0,00	150.000,00	24.522,67	28.064,85	18,71	14,03	50.000,00
10	19.239.500,00	18.989.547,54	4.258.497,67	8.682.116,49	3.605.045,28	5.632.707,45	396,51	186,11	10.307.431,05
10122	4.076.500,00	4.076.500,00	1.200.905,89	1.715.322,82	636.065,67	987.697,40	57,58	24,23	2.361.177,18
10124	144.000,00	144.000,00	75.000,00	89.500,00	15.000,00	29.500,00	32,96	20,49	54.500,00
10301	8.209.000,00	7.809.000,00	1.980.519,39	3.769.098,93	1.367.573,09	2.352.170,60	62,41	30,12	4.039.901,07

Relatório Resumido da Execução Orçamentária
Demonstrativo da Execução das Despesas por Função/Subfunção
 Orçamentos Fiscal e Seguridade Social
 Janeiro a Abril de 2013/Bimestre Março-Abril

LRF. Art. 53 inciso II, alíneas "c" - Anexo II

R\$ Unidades

Descrição	Dotação Inicial	Dotação Atualizada (a)	Empenhada no Bimestre (b)	Empenhada até o Bimestre (c)	Liquidada no Bimestre (d)	Liquidada até o Bimestre (e)	% e/te	% e/a	Saldo (c-e)	
10302	4.525.000,00	5.169.441,30	822.890,09	2.513.612,44	1.263.989,87	1.854.907,22	73,79	35,88	2.655.828,86	
10303	720.000,00	425.606,24	0,00	0,00	0,00	0,00	0,00	0,00	425.606,24	
10304	130.000,00	130.000,00	49.000,00	60.000,00	7.798,40	14.496,80	24,16	11,15	70.000,00	
10305	635.000,00	635.000,00	130.182,30	234.582,30	86.962,70	153.736,50	65,54	24,21	400.417,70	
10845	800.000,00	600.000,00	0,00	300.000,00	227.655,55	240.198,93	80,07	40,03	300.000,00	
11	TRABALHO	180.000,00	180.000,00	0,00	0,00	0,00	0,00	0,00	180.000,00	
11333		90.000,00	90.000,00	0,00	0,00	0,00	0,00	0,00	90.000,00	
11334		90.000,00	90.000,00	0,00	0,00	0,00	0,00	0,00	90.000,00	
12	EDUCACAO	38.687.000,00	41.477.000,00	5.956.900,01	22.193.465,60	5.999.532,24	10.168.675,10	561,29	153,00	19.283.534,40
12124	CONTRIBUIÇÃO AO RPPS	144.000,00	144.000,00	78.000,00	92.800,00	15.600,00	30.400,00	32,76	21,11	51.200,00
12128	SERVIÇOS FUNERÁRIOS	520.000,00	520.000,00	90,00	630,00	90,00	630,00	100,00	0,12	519.370,00
12361		13.010.000,00	14.920.000,00	4.652.316,33	8.060.319,18	1.909.855,12	3.413.368,20	42,35	22,88	6.859.680,82
12362		605.000,00	815.000,00	550.786,80	692.112,60	80.724,90	151.387,80	21,87	18,58	122.887,40
12363		25.000,00	30.000,00	7.000,00	7.000,00	7.000,00	7.000,00	100,00	23,33	23.000,00
12364		395.000,00	615.000,00	220.000,00	220.000,00	60.000,00	40.000,00	18,18	6,50	395.000,00
12365		1.268.000,00	1.238.000,00	56.073,40	95.301,96	27.555,40	56.804,76	59,61	4,59	1.142.698,04
12366		831.000,00	831.000,00	6.614,53	12.877,21	6.614,53	12.877,21	100,00	1,55	818.122,79
12367		125.000,00	125.000,00	0,00	0,00	0,00	0,00	0,00	0,00	125.000,00
12368		21.274.000,00	21.374.000,00	386.018,95	12.412.424,65	3.892.092,29	6.238.621,31	50,26	29,19	8.961.575,35
12845		490.000,00	865.000,00	0,00	600.000,00	0,00	217.585,82	36,26	25,15	265.000,00
13	CULTURA	1.270.000,00	1.210.000,00	93.796,01	359.757,01	125.550,28	307.784,02	259,34	86,07	850.242,99
13122	PARQUES DESPORTIVOS	420.000,00	420.000,00	11.936,01	128.336,01	43.602,13	76.743,70	59,80	18,27	291.663,99
13392		500.000,00	500.000,00	81.860,00	82.360,00	81.948,15	81.979,32	99,54	16,40	417.640,00
13813		350.000,00	290.000,00	0,00	149.061,00	0,00	149.061,00	100,00	51,40	140.939,00
14	DIREITO DA CIDADANIA	40.000,00	40.000,00	0,00	0,00	0,00	0,00	0,00	0,00	40.000,00
14422		40.000,00	40.000,00	0,00	0,00	0,00	0,00	0,00	0,00	40.000,00
15	URBANISMO	7.955.000,00	6.997.393,76	840.157,82	2.269.491,76	688.846,51	1.588.094,54	136,93	50,09	4.727.902,00
15122	PARQUES DESPORTIVOS	3.240.000,00	2.558.000,00	440.616,21	718.095,65	287.921,32	462.076,52	64,35	18,06	1.839.904,35
15451		1.100.000,00	924.393,76	0,00	0,00	0,00	0,00	0,00	0,00	924.393,76
15452		3.615.000,00	3.515.000,00	399.541,61	1.551.396,11	400.925,19	1.126.018,02	72,58	32,03	1.963.603,89

ACARAU

Continuação

Relatório Resumido da Execução Orçamentária
Demonstrativo da Execução das Despesas por Função/Subfunção

Orçamentos Fiscal e Seguridade Social

Janeiro a Abril de 2013/Bimestre Março-Abril

LRF. Art. 53 inciso II, alíneas "c" - Anexo II

R\$ Unidades

Descrição	Dotação Inicial	Dotação Atualizada (a)	Empenhada no Bimestre (b)	Empenhada até o Bimestre (c)	Liquidada no Bimestre (d)	Liquidada até o Bimestre (e)	% e/te	% e/a	Saldo (c-e)
16 HABITACAO	470.000,00	470.000,00	0,00	0,00	0,00	0,00	0,00	0,00	470.000,00
16122 PARQUES DESPORTIVOS	70.000,00	70.000,00	0,00	0,00	0,00	0,00	0,00	0,00	70.000,00
16244	400.000,00	400.000,00	0,00	0,00	0,00	0,00	0,00	0,00	400.000,00
17 SANEAMENTO	830.000,00	355.500,00	0,00	0,00	0,00	0,00	0,00	0,00	355.500,00
17244	600.000,00	250.000,00	0,00	0,00	0,00	0,00	0,00	0,00	250.000,00
17512	230.000,00	105.500,00	0,00	0,00	0,00	0,00	0,00	0,00	105.500,00
18 GESTCO AMBIENTAL	965.000,00	915.000,00	117.561,29	152.089,80	47.782,61	67.181,62	44,17	10,58	762.910,20
18122 PARQUES DESPORTIVOS	635.000,00	635.000,00	117.561,29	152.089,80	47.782,61	67.181,62	44,17	10,58	482.910,20
18541	150.000,00	150.000,00	0,00	0,00	0,00	0,00	0,00	0,00	150.000,00
18542	180.000,00	130.000,00	0,00	0,00	0,00	0,00	0,00	0,00	130.000,00
19 CIENCIA E TECNOLOGIA	1.150.000,00	995.000,00	0,00	0,00	0,00	0,00	0,00	0,00	995.000,00
19126 CONTRIBUIÇÃO PARA FORMAÇÃO DO FGTS	1.150.000,00	995.000,00	0,00	0,00	0,00	0,00	0,00	0,00	995.000,00
20 AGRICULTURA	985.000,00	910.000,00	63.018,83	106.053,10	41.785,38	59.656,45	56,25	12,17	803.946,90
20122 PARQUES DESPORTIVOS	480.000,00	490.000,00	63.018,83	106.053,10	41.785,38	59.656,45	56,25	12,17	383.946,90
20601	470.000,00	385.000,00	0,00	0,00	0,00	0,00	0,00	0,00	385.000,00
20602	35.000,00	35.000,00	0,00	0,00	0,00	0,00	0,00	0,00	35.000,00
22 INDUSTRIA	250.000,00	150.000,00	0,00	0,00	0,00	0,00	0,00	0,00	150.000,00
22661	250.000,00	150.000,00	0,00	0,00	0,00	0,00	0,00	0,00	150.000,00
23 COMERCIO E SERVICOS	100.000,00	100.000,00	0,00	0,00	0,00	0,00	0,00	0,00	100.000,00
23691	100.000,00	100.000,00	0,00	0,00	0,00	0,00	0,00	0,00	100.000,00
25 ENERGIA	400.000,00	103.158,01	0,00	0,00	0,00	0,00	0,00	0,00	103.158,01
25752	400.000,00	103.158,01	0,00	0,00	0,00	0,00	0,00	0,00	103.158,01
26 TRANSPORTE	2.625.000,00	1.755.558,70	0,00	0,00	0,00	0,00	0,00	0,00	1.755.558,70
26451	1.250.000,00	530.558,70	0,00	0,00	0,00	0,00	0,00	0,00	530.558,70
26782	1.375.000,00	1.225.000,00	0,00	0,00	0,00	0,00	0,00	0,00	1.225.000,00
27 DESPORTO E LAZER	1.270.500,00	1.245.500,00	40.821,45	180.264,75	52.795,61	81.692,34	110,45	17,24	1.065.235,25
27122 PARQUES DESPORTIVOS	430.000,00	430.000,00	21.459,95	150.153,25	35.615,75	60.582,75	40,35	14,09	279.846,75
27812	695.500,00	670.500,00	19.361,50	30.111,50	17.179,86	21.109,59	70,10	3,15	640.388,50
27813	145.000,00	145.000,00	0,00	0,00	0,00	0,00	0,00	0,00	145.000,00
28 ENCARGOS ESPECIAIS	1.550.000,00	1.550.000,00	0,00	930.244,76	82.867,41	212.289,23	49,60	27,90	619.755,24

Relatório Resumido da Execução Orçamentária
Demonstrativo da Execução das Despesas por Função/Subfunção
 Orçamentos Fiscal e Seguridade Social
 Janeiro a Abril de 2013/Bimestre Março-Abril


LRF. Art. 53 inciso II, alíneas "c" - Anexo II

R\$ Unidades

Descrição	Dotação Inicial	Dotação Atualizada (a)	Empenhada no Bimestre (b)	Empenhada até o Bimestre (c)	Liquidada no Bimestre (d)	Liquidada até o Bimestre (e)	% e/te	% e/a	Saldo (c-e)
28843	1.000.000,00	1.000.000,00	0,00	655.244,76	49.544,07	130.785,28	19,96	13,08	344.755,24
28845	550.000,00	550.000,00	0,00	275.000,00	33.323,34	81.503,95	29,64	14,82	275.000,00
99 RESERVA DE CONTINGENCIA	100.000,00	100.000,00	0,00	0,00	0,00	0,00	0,00	0,00	100.000,00
99999	100.000,00	100.000,00	0,00	0,00	0,00	0,00	0,00	0,00	100.000,00
Total :	95.750.000,00	95.750.000,00	27.259.082,70	79.476.362,32	23.895.756,32	41.183.767,16	51,82	21,51	16.273.637,68



Gestor ALEXANDRE FERREIRA GOMES DA SILVEIRA
C.P.F. 430.476.293-15



Contador LEONARDO JOSE MACEDO
C.P.F.



Cont.Int. SIMAO PEDRO DE CARVALHO
C.P.F. 001.330.168-38

ACARAU

Relatório Resumido da Execução Orçamentária

Dem.das Receitas e Despesas com Manut.e Desenv.do Ensino

Orçamentos Fiscal e Seguridade Social

Maio/2012 a Abril/2013

LEI 9.394/96 - Art. 72. Anexo X

R\$ Milhares

R E C E I T A S	Previsão Inicial	Previsão Atualizada (a)	R E C E I T A S R E A L I Z A D A S			%
			No Bimestre	Jan a Abr/2013 (b)	(b/a)	
RECEITA DE RESULTANTE DE IMPOSTOS (I)	35.089.000,00	35.089.000,00	5.367.640,48	12.521.733,86	35,69	
Receitas Impostos	3.330.000,00	3.330.000,00	592.845,55	1.409.128,61	42,32	
Receitas de Transferencias (III)	31.759.000,00	31.759.000,00	4.774.794,93	11.112.605,25	34,99	
Dedução da Rec. p/form.do FUNDEB(II)	-6.358.200,00	-6.358.200,00	954.947,77	2.222.509,64	-34,96	
Outras Receitas de Transferencias (-) Transferencias Constituicoes Legais						
Transf. MULTIGOVERNAMENTAIS DO FUNDEB (IV)	32.637.200,00	32.637.200,00	5.689.104,85	10.858.356,51	33,27	
TOTAL DAS RECEITAS (V) = (I + III - II)	73.206.200,00	73.206.200,00	9.187.487,64	21.411.829,47	105,63	
<hr/>						
DESPESAS COM MANUT. E DESENVOLVIMENTO DO ENSINO POR VINCULACAO	Dotação Inicial	Dotação Atualizada (c)	D E S P E S A S L I Q U I D A D A S			%
			No Bimestre	Jan a Abr/2013 (d)	(d/c)	
VINC.AS RECEITAS RESULT. DE IMPOSTOS (VI)	0,00	0,00	0,00	0,00	0	
Despesas com Ensino Fundamental (VII)	0,00	0,00	0,00	0,00	0,00	
Outras Despesas do Ensino						
VINC.AO FUNDEB NO ENSINO FUNDAMENTAL (VIII)	0,00	0,00	0,00	0,00	0	
Remuneracao dos Prof. do Magisterio	0,00	0,00	0,00	0,00	0	
Outras Despesas do Ensino Fundamental	0,00	0,00	0,00	0,00	0	
TOTAL DAS DESPESAS COM ENSINO (X)	0,00	0,00	0,00	0,00	0	
TOTAL DAS DEDUÇÕES DAS DESPESAS COM ENSINO				-138.772,70		
PERDA/GANHO NAS TRANSFERENCIAS DO FUNDEF (XI) = (II-IV)				-8.635.846,87		
TOTAL CONSIDERADO P/ FINS LIMITE CONSTITUCIONAL (XII) = (VI) + (VIII) + (XI)				-8.635.846,87		

ACARAU

Relatório Resumido da Execução Orçamentária

Dem.das Receitas e Despesas com Manut.e Desenv.do Ensino

Orçamentos Fiscal e Seguridade Social

Maio/2012 a Abril/2013

LEI 9.394/96 - Art. 72. Anexo X

R\$ Milhares

TABELA DE CUMPRIMENTO DOS LIMITES CONSTITUCIONAIS


MÍNIMO DE 25% / 18% DAS RECEITAS RESULTANTES DE IMPOSTOS NA MANUTENÇÃO E DESENVOLVIMENTO DO ENSINO (XII / I) CAPUT DO ARTIGO 212 DA CF/88	-0,69
MÍNIMO DE 60% / 30% DAS DESPESAS COM MDE NO ENSINO FUNDAMENTAL [(VII + VIII)*25%] <CAPUT/ § 6º> DO ARTIGO 212 DA CF/88	0,00
MÍNIMO 60% DO FUNDEB NA REMUNERAÇÃO DO MAGISTÉRIO ENSINO FUNDAMENTAL (IX / VIII) § 5º DO ARTIGO 60 DO ADCT DA CF/88	L03
DESPESAS TOTAIS COM MANUTENÇÃO E DESENV. DO ENSINO EM RELAÇÃO AO TOTAL DAS RECEITAS CORRESPONDENTES (X / V)	M01

DESPESAS COM MANUTENÇÃO E DESENV. DO ENSINO POR SUBFUNÇÃO	Dotação Inicial	Dotação Atualizada (c)	DESPESAS LIQUIDADAS			%
			No Bimestre	Jan a Abr/2013	(d)	
ENSINO FUNDAMENTAL						
ENSINO MÉDIO						
ENSINO PROFISSIONAL						
ENSINO SUPERIOR						
EDUCAÇÃO INFANTIL						
EDUCAÇÃO DE JOVENS E ADULTOS						
EDUCAÇÃO ESPECIAL						

TOTAL DAS DESPESAS



Gestor ALEXANDRE FERREIRA GOMES DA SILVEIRA
C.P.F. 430.476.293-15



Contador LEONARDO JOSE MACEDO
C.P.F.



Cont.Int. SIMAO PEDRO DE CARVALHO
C.P.F. 001.330.168-38

Relatório Resumido da Execução Orçamentária
Demonstrativo do Resultado Primário

Orçamentos Fiscal e Seguridade Social
 Janeiro a Abril de 2013 - Bimestre Mar/Abr

LRF. Art. 53 inciso III - Anexo IV

R\$ Unidades

RECEITAS FISCAIS	UG	Previsão atualizada 2013	RECEITAS REALIZADAS		
			No Bimestre	Até o Bimestre	Até o Bimestre Exerc. Anterior
RECEITAS CORRENTES		87.187.200,00	14.308.973,31	29.594.144,18	22.152.954,05
RECEITA TRIBUTARIA		3.473.000,00	668.888,27	1.514.859,46	1.363.626,77
IMPOSTOS		3.330.000,00	592.845,55	1.409.128,61	1.292.728,75
Imposto sobre a Propriedade Predial e Te	PMS	100.000,00	10.218,21	12.646,88	43.502,07
Imposto sobre a Renda e Proventos de Qua	PMS	1.940.000,00	47.960,71	73.096,86	75.146,18
Imposto sobre Transmissao Inter Vivosde	PMS	90.000,00	12.857,11	23.333,05	44.462,89
Imposto sobre Servicos de Qualquer Natur	PMS	1.200.000,00	521.809,52	1.300.051,82	1.129.617,61
TAXAS		143.000,00	76.042,72	105.730,85	70.898,02
Taxa de FiscalizaçãO de Vigilância Sanit	PMS	3.000,00	0,00	1.046,39	0,00
Taxa de Controle e FiscalizaçãO Ambianta	PMS	30.000,00	32.995,01	39.853,01	20.904,23
Taxa de Licença para Funcionamento de Es	PMS	80.000,00	43.047,71	64.831,45	49.993,79
Outras Taxas pelo Exercício do Poder de	PMS	20.000,00	0,00	0,00	0,00
Outras Taxas pela Prestacao de Servicos	PMS	10.000,00	0,00	0,00	0,00
RECEITAS DE CONTRIBUICOES		2.050.000,00	96.569,39	290.517,37	117.067,06
CONTRIBUICAO PARA CUSTEIO DE ILUMINACAO		2.050.000,00	96.569,39	290.517,37	117.067,06
ContribuiçãO para o custeio do serviço d	PMS	2.050.000,00	96.569,39	290.517,37	117.067,06
RECEITA PATRIMONIAL		235.000,00	48.849,01	84.636,00	42.799,26
RECEITAS IMOBILIARIAS		3.000,00	0,00	0,00	0,00
Outras Receitas Imobili rias	PMS	3.000,00	0,00	0,00	0,00
RECEITAS DE VALORES MOBILIARIOS		182.000,00	48.833,85	84.620,84	42.799,26
Receita de RemuneraçãO de Depósitos Banc	PMS	20.000,00	0,00	0,00	6.711,08
Receita de RemuneraçãO de Depósitos Banc	FME	30.000,00	10.177,12	14.614,17	19.015,37
Receita de RemuneraçãO de Depósitos Banc	FMS	25.000,00	3.828,71	7.719,57	3.559,28
Receita de RemuneraçãO de Depósitos Banc	FME	5.000,00	14.241,76	24.905,52	1.791,92
Receita de RemuneraçãO de Depósitos Banc	FMAS	12.000,00	3.623,52	6.158,49	4.857,21
Receita de RemuneraçãO de Outros Depósit	PMS	25.000,00	83,49	3.933,14	6.864,40
RemuneraçãO de outros depósitos banc rio	PMS	50.000,00	6.407,42	11.803,74	0,00
RemuneraçãO de Outros Depósitos de Recur	PMS	15.000,00	10.471,83	15.486,21	0,00
OUTRAS RECEITAS PATRIMONIAIS		50.000,00	15,16	15,16	0,00
Outras Receitas Patrimoniais	PMS	50.000,00	15,16	15,16	0,00

Relatório Resumido da Execução Orçamentária
Demonstrativo do Resultado Primário

Orçamentos Fiscal e Seguridade Social
 Janeiro a Abril de 2013 - Bimestre Mar/Abr

LRF. Art. 53 inciso III - Anexo IV

R\$ Unidades

RECEITAS FISCAIS	UG	Previsão atualizada 2013	RECEITAS REALIZADAS		
			No Bimestre	Até o Bimestre	Até o Bimestre Exerc. Anterior
RECEITA DE SERVICOS		108.000,00	0,00	0,00	0,00
RECEITA DE SERVICOS		108.000,00	0,00	0,00	0,00
Serviços Hospitalares	FMS	100.000,00	0,00	0,00	0,00
Serviços de Inscrição em Concursos Públicos	PMS	3.000,00	0,00	0,00	0,00
Serviços de Venda de Editais	PMS	3.000,00	0,00	0,00	0,00
Outros Serviços Administrativos	PMS	2.000,00	0,00	0,00	0,00
TRANSFERENCIAS CORRENTES		80.872.200,00	13.485.453,19	27.623.707,04	20.550.814,88
TRANSFERENCIAS INTERGOVERNAMENTAIS		76.266.200,00	13.485.453,19	27.623.707,04	20.464.113,38
Cota-Parte do Fundo de Participação dos	PMS	25.901.000,00	3.254.320,13	8.006.202,31	7.729.097,30
Cota-Parte do Imposto Sobre a Propriedad	PMS	10.000,00	377,92	863,37	4.338,19
Cota-Parte do Imposto Sobre Produtos Ind	PMS	8.000,00	3.713,52	8.766,11	0,00
Cota-Parte do Simples Nacional - L,C, N	PMS	35.000,00	18.626,14	24.679,42	0,00
Cota-parte da Compensação Financeira de	PMS	15.000,00	1.099,58	1.099,58	493,30
Cota-parte Royalties - Compensação Finan	PMS	50.000,00	18.188,47	30.021,95	12.364,41
Cota-Parte do Fundo Especial do Petróleo	PMS	270.000,00	56.100,42	114.665,36	110.869,20
PISO DE ATENCAO BASICA FIXO PAB FIXO	FMS	950.000,00	223.138,34	446.276,68	0,00
PISO DE ATENÇÃO BÁSICA VARIÁVEL PAB VARI	FMS	200.000,00	286.900,00	523.957,87	0,00
SAUDE DA FAMILIA	FMS	650.000,00	235.290,00	470.580,00	0,00
AGENTES COMUNITARIOS DE SAUDE	FMS	900.000,00	212.800,00	416.752,00	0,00
SAUDE BUCAL	FMS	300.000,00	32.335,00	92.545,00	0,00
COMPENSAÇÃO DE ESPECIFICIDADES REGIONAIS	FMS	50.000,00	0,00	0,00	0,00
FATOR INCENTIVO ATENÇÃO BÁSICA - POVOS I	FMS	40.000,00	0,00	0,00	0,00
INCENTIVO ATENCAO INTEGRAL SAUDE DO ADOL	FMS	50.000,00	0,00	0,00	0,00
OUTROS PROGRAMAS FINANC, POR TRANSF, FUN	FMS	50.000,00	540.000,00	619.755,12	146.763,10
ATENCAO DE MAC AMBULATORIAL E HOSPITALAR	FMS	2.980.000,00	282.408,95	824.621,74	0,00
FUNDO DE ACOES ESTRATEGICAS E COMPEMSACA	FMS	0,00	282.408,95	565.591,18	0,00
VIGILANCIA SANITARIA	FMS	200.000,00	56.333,88	85.143,79	0,00
Transf, FNAS Protecao social Basica	FMAS	900.000,00	178.675,60	440.736,80	295.432,45
Transf, FNAS - PETI	FMAS	200.000,00	0,00	14.000,00	0,00

Relatório Resumido da Execução Orçamentária
Demonstrativo do Resultado Primário
 Orçamentos Fiscal e Seguridade Social
 Janeiro a Abril de 2013 - Bimestre Mar/Abr

LRF. Art. 53 inciso III - Anexo IV

R\$ Unidades


RECEITAS FISCAIS	UG	Previsão atualizada 2013	RECEITAS REALIZADAS		
			No Bimestre	Até o Bimestre	Até o Bimestre Exerc. Anterior
Cadastro Unico	FMAS	240.000,00	70.169,41	204.071,14	0,00
Transferencias do Salario-Educacao	FME	1.000.000,00	188.357,97	439.412,08	380.572,52
Transferencias Diretas do FNDE referente	FME	100.000,00	0,00	0,00	0,00
Transferencias Diretas do FNDE referente	FME	500.000,00	244.594,00	244.594,00	252.558,00
Transferencias Diretas do FNDE referente	FME	600.000,00	86.734,05	86.734,05	185.849,82
Transf, do Progrma de Educacao de Jovens	FME	50.000,00	3.822,00	3.822,00	36.855,00
Outras Transferencias Diretas do Fundo N	FME	800.000,00	0,00	0,00	0,00
Transferencia Financeira do ICMS - Deson	PMS	40.000,00	0,00	0,00	7.001,88
Outras Transferencias da Uniao	PMS	300.000,00	0,00	5,66	0,00
DEMAIS TRANSFERENCIAS DA UNIAO	PMS	200.000,00	0,00	0,00	0,00
Cota-Parte do ICMS	PMS	5.200.000,00	1.085.196,63	2.359.871,57	1.353.893,16
Cota-Parte do IPVA	PMS	600.000,00	431.186,73	736.901,89	413.131,60
Cota-Parte do IPI sobre Exportacao	PMS	40.000,00	0,00	0,00	4.902,05
Cota-Parte da Contribuicao de Intervenca	PMS	200.000,00	3.570,65	3.679,86	46.146,51
Transf, de Rec, do Fundo de Manut,e Dese	FME	22.137.200,00	2.474.544,35	6.867.785,52	6.961.863,30
Transferencias de Recursos da Comp, da U	FME	10.500.000,00	3.214.560,50	3.990.570,99	2.521.981,59
TRANSFERENCIAS DE INSTITUIÇÕES PRIVADAS		15.000,00	0,00	0,00	1.288,00
Transferencias de Instituicao Privadas	PMS	15.000,00	0,00	0,00	1.288,00
TRANSFERENCIAS DE CONVENIOS		4.591.000,00	0,00	0,00	85.413,50
Outras Transferencias de Convenios da Un	PMS	3.700.500,00	0,00	0,00	0,00
Outras Transf, de Convenios dos Estados	PMS	890.500,00	0,00	0,00	85.413,50
OUTRAS RECEITAS CORRENTES		449.000,00	9.213,45	80.424,31	78.646,08
MULTAS E JUROS DE MORA - DIVERSOS		15.000,00	0,00	0,00	7.562,68
Outras Multas	PMS	15.000,00	0,00	0,00	7.562,68
INDENIZACOES E RESTITUICOES		60.000,00	0,00	17.090,10	275,45
Outras Indenizacao	PMS	30.000,00	0,00	0,00	267,45
RESTITUICOES	FME	0,00	0,00	12.716,70	0,00
RESTITUICOES	FMAS	0,00	0,00	4.373,40	0,00
Outras Restituicao	PMS	30.000,00	0,00	0,00	8,00


Relatório Resumido da Execução Orçamentária
Demonstrativo do Resultado Primário
 Orçamentos Fiscal e Seguridade Social
 Janeiro a Abril de 2013 - Bimestre Mar/Abr


LRF. Art. 53 inciso III - Anexo IV

R\$ Unidades

RECEITAS FISCAIS	UG	Previsão atualizada 2013	RECEITAS REALIZADAS		
			No Bimestre	Até o Bimestre	Até o Bimestre Exerc. Anterior
RECEITA DA DIVIDA ATIVA		74.000,00	9.213,45	17.606,70	29.130,27
Receita da Dívida Ativa - IPTU	PMS	50.000,00	0,00	1.493,74	29.130,27
RECEITA DA DIVIDA ATIVA DO IMPOSTO SOBRE					
Receita da Divida Ativa Nao Tributaria	PMS	1.000,00	0,00	0,00	0,00
	PMS	23.000,00	9.213,45	16.112,96	0,00
RECEITAS DIVERSAS		300.000,00	0,00	45.727,51	41.677,68
Outras Receitas	PMS	300.000,00	0,00	45.727,51	41.677,68
RECEITAS FISCAIS DE CAPITAL (VI) = (II-III-IV-V)		14.906.000,00	0,00	180.058,97	0,00
RECEITAS DE CAPITAL		14.921.000,00	0,00	180.058,97	0,00
ALIENACOES DE BENS		15.000,00	0,00	0,00	0,00
ALIENACAO DE BENS MOVEIS		15.000,00	0,00	0,00	0,00
Alienacao de Outros Bens Moveis	PMS	15.000,00	0,00	0,00	0,00
TRANSFERENCIAS DE CAPITAL		14.906.000,00	0,00	180.058,97	0,00
TRANSFERENCIAS DE CONVENIOS		14.906.000,00	0,00	180.058,97	0,00
Outras Transferencias de Convenios da Un	PMS	9.703.000,00	0,00	0,00	0,00
OUTRAS TRANSFERÊNCIAS DE CONVÊNIO DA UNI		0,00	0,00	127.469,19	0,00
Outras Transferencias de Convênio dos Es	PMS	5.203.000,00	0,00	52.589,78	0,00
RECEITAS FISCAIS DE CAPITAL (VI) = (II-III-IV-V)		14.906.000,00	0,00	180.058,97	0,00
RECEITAS FISCAIS LÍQUIDAS (VII)		95.750.000,00	13.354.025,54	27.551.693,51	20.250.481,34


 Gestor ALEXANDRE FERREIRA GOMES DA SILVEIRA
 C.P.F. 430.476.293-15


 Contador LEONARDO JOSE MACEDO
 C.P.F.


 Cont.Int. SIMAO PEDRO DE CARVALHO
 C.P.F. 001.330.168-38

Relatório Resumido da Execução Orçamentária
Demonstrativo do Resultado Primário

Orçamentos Fiscal e Seguridade Social
 Janeiro a Abril de 2013 - Bimestre Mar/Abr

LRF, Art. 53 inciso III - Anexo IV

R\$ Unidades

DESPESAS FISCAIS	Dotação atualizada 2013	DESPESAS LIQUIDADAS		
		No Bimestre	Até o Bimestre	Até o Bimestre Exerc. Anterior
DESPESAS				
3.0.00.00.00 DESPESAS CORRENTES	83.032.389,53	11.776.418,05	20.244.862,78	19.948.259,39
3.1.00.00.00 PESSOAL E ENCARGOS SOCIAIS	42.453.341,99	7.605.664,89	12.981.318,12	13.606.817,40
3.1.90.00.00 APLICAÇÕES DIRETAS	42.453.341,99	7.605.664,89	12.981.318,12	13.606.817,40
3.1.90.04.00 CONTRATAÇÃO POR TEMPO DETERMINADO	1.580.500,00	0,00	0,00	3.300,00
3.1.90.08.00 OUTROS BENEFÍCIOS ASSISTENCIAIS	80.000,00	0,00	0,00	0,00
3.1.90.11.00 VENCIMENTOS E VANT. FIXAS PESSOAL CIVI	34.353.000,00	6.648.313,62	11.671.181,48	13.587.130,56
3.1.90.13.00 OBRIGAÇÕES PATRONAIS	5.736.000,00	949.671,61	1.232.011,11	0,00
3.1.90.16.00 OUTRAS DESP. VARIÁVEIS PESSOAL CIVIL	61.000,00	0,00	0,00	0,00
3.1.90.34.00 OUTRAS DESP. PESSOAL DEC. CONTRAT. TER	371.000,00	0,00	0,00	0,00
3.1.90.91.00 SENTENÇAS JUDICIAIS	200.000,00	1.356,00	71.801,87	16.386,84
3.1.90.92.00 DESPESAS DE EXERCÍCIOS ANTERIORES	71.841,99	6.323,66	6.323,66	0,00
3.2.00.00.00 JUROS E ENCARGOS DA DÍVIDA	2.000,00	0,00	0,00	0,00
3.2.90.00.00 APLICAÇÕES DIRETAS	2.000,00	0,00	0,00	0,00
3.2.90.21.00 JUROS SOBRE A DÍVIDA POR CONTRATO	2.000,00	0,00	0,00	0,00
3.3.00.00.00 OUTRAS DESPESAS CORRENTES	40.577.047,54	4.170.753,16	7.263.544,66	6.341.441,99
3.3.40.00.00 TRANSFERÊNCIAS A MUNICÍPIOS	1.000,00	0,00	0,00	0,00
3.3.40.93.00 INDENIZAÇÕES E RESTITUIÇÕES	1.000,00	0,00	0,00	0,00
3.3.50.00.00 TRANSF. A INST. PRIV. SEM FINS LUCRATIVO	3.878.000,00	691.470,38	1.144.564,03	0,00
3.3.50.41.00 CONTRIBUIÇÕES	2.783.000,00	601.470,38	1.070.564,03	0,00
3.3.50.43.00 SUBVENÇÕES SOCIAIS	1.095.000,00	90.000,00	74.000,00	0,00
3.3.80.00.00 TRANSFERÊNCIA AO EXTERIOR	20.000,00	0,00	0,00	0,00
3.3.80.41.00 CONTRIBUIÇÕES	20.000,00	0,00	0,00	0,00
3.3.90.00.00 APLICAÇÕES DIRETAS	36.678.047,54	3.479.282,78	6.118.980,63	6.341.441,99
3.3.90.10.00 OUTROS BENEFÍCIOS DE NATUREZA SOCIAL	75.000,00	0,00	0,00	0,00
3.3.90.13.00	135.000,00	0,00	0,00	0,00
3.3.90.14.00 DIÁRIAS - CIVIL	401.000,00	21.580,00	26.220,00	13.000,00
3.3.90.18.00 AUXÍLIO FINANCEIRO A ESTUDANTES	95.000,00	0,00	0,00	0,00
3.3.90.18.01 INCENTIVO DE BOLSA PARA BANDA DE MUSIC	70.000,00	6.510,00	6.510,00	0,00
3.3.90.30.00 MATERIAL DE CONSUMO	8.197.106,24	667.202,51	926.071,74	1.414.872,21
3.3.90.31.00 PREMIAÇÕES CULT. ART. CIENT. DESP. E OUTRA	80.000,00	0,00	0,00	1.299,92
3.3.90.32.00 MATERIAL, BEM OU SERVIÇO P/DISTRIBUICA	277.000,00	13.175,50	14.254,50	10.724,80
3.3.90.33.00 PASSAGENS E DESPESAS COM LOCOMOÇÃO	49.000,00	0,00	2.922,39	15.582,24
3.3.90.35.00 SERVIÇOS DE CONSULTORIA	1.842.000,00	61.000,00	125.000,00	0,00
3.3.90.36.00 OUTROS SERV. DE TERCEIROS PESSOA FÍSIC	4.011.500,00	273.710,10	475.390,85	2.465.654,19
3.3.90.37.00 LOCAÇÃO DE MÃO DE OBRA	80.500,00	0,00	0,00	0,00
3.3.90.39.00 OUTROS SERV. DE TERC. PESSOA JURÍDICA	19.510.500,00	2.283.526,72	4.083.990,41	2.113.677,60
3.3.90.41.00 CONTRIBUIÇÕES	126.000,00	3.000,00	6.000,00	0,00
3.3.90.46.00 AUXÍLIO ALIMENTAÇÃO	0,00	0,00	0,00	0,00
3.3.90.47.00 OBRIGAÇÕES TRIBUTÁRIAS E CONTRIBUTIVAS	927.000,00	78.282,36	142.548,53	119.749,51
3.3.90.91.00 SENTENÇAS JUDICIAIS	20.000,00	0,00	0,00	85.894,54
3.3.90.92.00 DESPESAS DE EXERCÍCIOS ANTERIORES	719.441,30	70.981,46	309.758,08	100.986,98
3.3.90.93.00 INDENIZAÇÕES E RESTITUIÇÕES	62.000,00	314,13	314,13	0,00
4.0.00.00.00 DESPESAS DE CAPITAL	12.617.610,47	171.460,11	347.020,80	1.487.225,94


Relatório Resumido da Execução Orçamentária
Demonstrativo do Resultado Primário

Orçamentos Fiscal e Seguridade Social
 Janeiro a Abril de 2013 - Bimestre Mar/Abr

LRF. Art. 53 inciso III - Anexo IV

R\$ Unidades

DESPESAS FISCAIS	Dotação atualizada 2013	DESPESAS LIQUIDADAS		
		No Bimestre	Até o Bimestre	Até o Bimestre Exerc. Anterior
4.4.00.00.00 INVESTIMENTOS	11.612.610,47	121.916,04	216.235,52	1.487.225,94
4.4.90.00.00 APLICAÇÕES DIRETAS	11.612.610,47	121.916,04	216.235,52	1.487.225,94
4.4.90.51.00 OBRAS E INSTALAÇÕES	7.219.610,47	22.182,98	22.182,98	506.165,89
4.4.90.52.00 EQUIPAMENTOS E MATERIAL PERMANENTE	3.573.000,00	99.733,06	194.052,54	981.060,05
4.4.90.61.00 AQUISIÇÃO DE IMÓVEIS	690.000,00	0,00	0,00	0,00
4.4.90.92.00 DESPESAS DE EXERCÍCIOS ANTERIORES	130.000,00	0,00	0,00	0,00
4.6.00.00.00 AMORTIZAÇÃO DA DÍVIDA	1.005.000,00	49.544,07	130.785,28	0,00
4.6.90.00.00 APLICAÇÕES DIRETAS	1.005.000,00	49.544,07	130.785,28	0,00
4.6.90.71.00 PRINCIPAL DA DÍVIDA CONTRATUAL RESGATA	1.005.000,00	49.544,07	130.785,28	0,00
9.0.00.00.00 RESERVA DE CONTINGÊNCIA	100.000,00	0,00	0,00	0,00
9.9.00.00.00 RESERVA DE CONTINGÊNCIA	100.000,00	0,00	0,00	0,00
9.9.99.00.00 RESERVA DE CONTINGÊNCIA	100.000,00	0,00	50,00	17629964080477E199
9.9.99.99.99 RESERVA DE CONTINGÊNCIA	100.000,00	0,00	0,00	0,00
TOTAL DAS DESPESAS	95.750.000,0	11.947.878,16	20.591.883,58	21.435.485,33
SALDO DE EXERCÍCIO ANTERIOR			3.789.728,55	
DESPESAS LIQUIDADAS	95.750.000,0	11.947.878,16	20.591.883,58	21.435.485,33
RESULTADO FINAL			10.749.538,48	


 Gestor ALEXANDRE FERREIRA GOMES DA SILVEIRA
 C.P.F. 430.476.293-15


 Contador LEONARDO JOSE MACEDO
 C.P.F.


 Cont.Int. SIMÃO PEDRO DE CARVALHO
 C.P.F. 001.330.168-38

ACARAU

Relatório Resumido da Execução Orçamentária
Demonstrativo do Resultado Nominal
 Orçamentos Fiscal e Seguridade Social
 Janeiro a Abril de 2013 / Bimestre Março-Abril

LRF. Art. 53 inciso III - Anexo VI


R\$ Unidades

E S P E C I F I C A C A O	S A L D O		
	Em 31 de Dez 2012 (a)	Em 28 de Fev 2013 (b)	Em 30 de Abr 2013 (c)
DIVIDA CONSOLIDADA (I)	0	0	0
DEDUCOES (II)	(1.581.431,87)	12.403.690,68	13.823.904,80
Ativo Disponível	3.789.728,55	9.896.059,80	10.182.393,07
Haveres Financeiros	0	0	0
(-) Restos a Pagar Processados	5.371.160,42	-2.507.630,88	-3.641.511,73
DIVIDA CONSOLIDADA LIQUIDA (III) = (I-II)	0	0	0
RECEITA DE PRIVATIZACOES (IV)	0	0	0
PASSIVOS RECONHECIDOS (V)	0	0	0
DIVIDA FISCAL LIQUIDA (III+IV-V)	0	0	0

E S P E C I F I C A C A O	PERIODO DE REFERENCIA	
	No Bimestre (c - b)	Ate o bimestre (c - a)
RESULTADO NOMINAL	0	0

FONTE: Balancetes Mensais


 Gestor ALEXANDRE FERREIRA GOMES DA SILVEIRA
 C.P.F. 430.476.293-15


 Contador LEONARDO JOSE MACEDO
 C.P.F.


 Cont.Int. SIMAO PEDRO DE CARVALHO
 C.P.F. 001.330.168-38

ACARAU

Relatório Redumido da Execução Orçamentária
Demonstrativo dos Restos a Pagar por Poder e Órgão
 Orçamentos Fiscal e Seguridade Social
 Janeiro a Abril de 2013 - Bimestre Marco-Abril


LRF. Art. 53 inciso V - Anexo II

R\$ Unidades

PODER / ÓRGÃO	RESTOS A PAGAR PROCESSADOS					RESTOS A PAGAR NÃO PROCESSADOS			
	INSCRITOS		Cancelados	Pagos	a Pagar	Inscritos	Cancelados	Pagos	a Pagar
	Exercícios Anteriores	Em 2013							
FUNDO MUNICIPAL DE ASSISTENCIA SOCIAL	0,00	67.387,40	0,00	170.611,62	67.387,40	637.368,29	0,00	0,00	637.368,29
FUNDO MUNICIPAL DE SAUDE	0,00	409.709,60	0,00	702.211,98	409.709,60	3.045.859,04	0,00	0,00	3.045.859,04
FUNDO MUNICIPAL DE EDUCACAO	0,00	2.458.313,02	0,00	1.652.031,65	2.458.313,02	12.004.790,50	0,00	842.600,00	11.162.190,50
PREFEITURA MUNICIPAL DE ACARAU	0,00	228.626,15	0,00	334.332,83	228.626,15	3.434.729,75	0,00	0,00	3.434.729,75
CAMARA MUNICIPAL	0,00	0,00	0,00	0,00	0,00	0,00	0,00	0,00	0,00
Total	0,00	3.164.036,17	0,00	2.859.188,08	3.164.036,17	19.122.747,58	0,00	842.600,00	18.280.147,58



Gestor ALEXANDRE FERREIRA GOMES DA SILVEIRA
C.P.F. 430.476.293-15



Contador LEONARDO JOSE MACEDO
C.P.F.



Cont.Int./Sec.de Finanças
 SIMAO PEDRO DE CARVALHO
C.P.F. 001.330.168-38

Relatório Resumido da Execução Orçamentária
Dem. das Receitas de Oper. de Créd. e Despesas de Capital


Orçamentos Fiscal e Seguridade Social
 Janeiro a Abril de 2013 - Bimestre Mar/Abr


RREO - Anexo XI (LRF, art.53,&1ª Inciso 1)

R\$ Unidades

RECEITAS	Previsão atualizada (a)	RECEITAS REALIZADAS até o Bimestre		SALDO A REALIZAR (c) = (a-b)
		(b)		
RECEITAS DE OPERAÇÕES DE CRÉDITOS (I)	0,00	0,00	0,00	0,00
DESPESAS	DOTAÇÃO ATUALIZADA (d)	DESPESAS EXECUTADAS até o Bimestre		SALDO A EXECUTAR (g) = (d) - (e+f)
		LIQUIDADAS (e)	INSCRITAS EM RESTOS A PAGAR NÃO PROCESSADOS (f)	
DESPESAS CAPITAL	0,00	0,00	0,00	0,00
(-) Incentivos Fiscais a Contribuinte				
(-) Incentivos Fiscais a Contribuinte				
(-) Incentivos Fiscais a Contribuinte por Inst.Financeiras				
DESPESAS DE CAPITAL LÍQUIDA (II)	0,00	0,00	0,00	0,00
RESULTADO PARA APURAÇÃO DA REGRA DE OURO (III) = (I-II)	0,00	0,00	0,00	0,00


 Gestor ALEXANDRE FERREIRA GOMES DA SILVEIRA
 C.P.F. 430.476.293-15


 Contador LEONARDO JOSE MACEDO
 C.P.F.


 Cont.Int. SIMAO PEDRO DE CARVALHO
 C.P.F. 001.330.168-38

Relatório Resumido da Execução Orçamentária
Dem.da Receitas de Alienação de Ativos e Aplic.dos Recursos

Orçamentos Fiscal e Seguridade Social
 Janeiro a Abril de 2013 - Bimestre Mar/Abr

RREO - Anexo XIV (LRF, art.53,&1ª Inciso III)


R\$ 1,00


RECEITAS	Previsão atualizada (a)	RECEITAS REALIZADAS (b)	SALDO A REALIZAR (c) = (a-b)
RECEITAS DE CAPITAL	0,00	0,00	0,00
ALIENAÇÃO DE ATIVOS	0,00	0,00	0,00
Alienação de Bens Móveis	0,00	0,00	0,00
Alienação de Bens Imóveis	0,00	0,00	0,00
TOTAL	0,00	0,00	0,00

DESPESAS APLICAÇÃO DOS RECURSOS DA ALIENAÇÃO DE ATIVOS	DOTAÇÃO ATUALIZADA (d)	DESPESAS EXECUTADAS até o Bimestre		SALDO A EXECUTAR (g) = (d) - (e+f)
		LIQUIDADAS (e)	INSCRITAS EM RESTOS A PAGAR NÃO PROCESSADOS (f)	
DESPESAS DE CAPITAL	0,00	0,00	0,00	0,00
Investimentos	0,00	0,00	0,00	0,00
Inversões Financeiras	0,00	0,00	0,00	0,00
Amortização da Dívida	0,00	0,00	0,00	0,00
DESPESAS CORRENTES DOS REGIMES DE PREVIDÊNCIAS	0,00	0,00	0,00	0,00
Regime Geral da Previdência Social	0,00	0,00	0,00	0,00
Regime Próprio dos Servidores Públicos	0,00	0,00	0,00	0,00
TOTAL	0,00	0,00	0,00	0,00

SALDO FINANCEIRO A APLICAR	EXEANT (h)	EXEATU (i) = (b) - (e+f)	SALDO ATUAL (j) = (h+i)
	0,00	0,00	0,00


 Gestor ALEXANDRE FERREIRA GOMES DA SILVEIRA
 C.P.F. 430.476.293-15


 Contador LEONARDO JOSE MACEDO
 C.P.F.


 Cont.Int. SIMAO PEDRO DE CARVALHO
 C.P.F. 001.330.168-38

GOVERNO MUNICIPAL DE ACARAU
 RELATÓRIO RESUMIDO DA EXECUÇÃO ORÇAMENTÁRIA
DEMONSTRATIVO DAS RECEITAS E DESPESAS PREVIDENCIÁRIAS DO REGIME PRÓPRIO DOS SERVIDORES PÚBLICOS
 ORÇAMENTO DA SEGURIDADE SOCIAL
 2º BIMESTRE DE 2013

RREO - Anexo V (LRF, Art. 53, inciso II)	RECEITAS PREVIDENCIÁRIAS	PREVISÃO INICIAL	PREVISÃO ATUALIZADA	RECEITAS REALIZADAS			R\$ 1,00
				No Bimestre	Até o Bimestre 2º 2013	Até o Bimestre 2º 2013	
	RECEITAS PREVIDENCIÁRIAS - RPPS (EXCETO INTRA-ORÇAMENTÁRIAS) (I)						
	RECEITAS CORRENTES						
	Receita de Contribuições						
	Pessoal Civil						
	Contribuição de Servidor Ativo Civil						
	Contribuição de Servidor Inativo Civil						
	Contribuição de Pensionista Civil						
	Pessoal Militar						
	Contribuição de Militar Ativo						
	Contribuição de Militar Inativo						
	Contribuição de Pensionista Militar						
	Outras Contribuições Previdenciárias						
	Compensação Previdenciária entre RGPS e RPPS						
	Receita Patrimonial						
	Receitas Imobiliárias						
	Receitas de Valores Mobiliários						
	Outras Receitas Patrimoniais						
	Outras Receitas Correntes						
	RECEITAS DE CAPITAL						
	Alienação de Bens						
	Outras Receitas de Capital						
	RECEITAS PREVIDENCIÁRIAS - RPPS (EXCETO INTRA-ORÇAMENTÁRIAS) (II)						
	REPASSES PREVIDENCIÁRIOS PARA COBERTURA DE DÉFICIT - RPPS (III)						

SEM MOVIMENTO

GOVERNO MUNICIPAL DE ACARAU
 RELATÓRIO RESUMIDO DA EXECUÇÃO ORÇAMENTÁRIA
DEMONSTRATIVO DAS RECEITAS E DESPESAS PREVIDENCIÁRIAS DO REGIME PRÓPRIO DOS SERVIDORES PÚBLICOS
 ORÇAMENTO DA SEGURIDADE SOCIAL
 2º BIMESTRE DE 2013

OUTROS APORTES AO RPPS (IV)							
TOTAL DAS RECEITAS PREVIDENCIÁRIAS - RPPS (V) = (I + II + III + IV)							
DESPESAS PREVIDENCIÁRIAS	PREVISÃO INICIAL	PREVISÃO ATUALIZADA	DESPESAS LIQUIDADAS		Até o Bimestre 2º 2013		
			No Bimestre	Até o Bimestre 2º 2013			
DESPESAS PREVIDENCIÁRIAS - RPPS (EXCETO INTRA-ORÇAMENTÁRIAS) (VI)							
ADMINISTRAÇÃO							
Despesas Correntes							
Despesas de Capital							
PREVIDÊNCIA SOCIAL							
Pessoal Civil							
Reformas							
Pensões							
Outros Benefícios Previdenciários							
Outras Despesas Previdenciárias							
Compensação Previdenciária de Aposentadorias entre o RPPS e o RGPS							
Compensação Previdenciária de Pensões entre o RPPS e o RGPS							
Demais Despesas Previdenciárias							
DESPESAS PREVIDENCIÁRIAS - RPPS (INTRA-ORÇAMENTÁRIAS) (VII)							
RESERVA DO RPPS (VIII)							
TOTAL DAS DESPESAS PREVIDENCIÁRIAS - RPPS (IX) = (VI + VII + VIII)							
RESULTADO PREVIDENCIÁRIO - RPPS (X) = (V + IX)							
ALDO DAS DISPONIBILIDADES FINANCEIRAS E INVESTIMENTOS DO RP		<MÊS ANTERIOR>		PERÍODO DE REFERÊNCIA			
Caixa				2013 2013			

SEM MOVIMENTO

GOVERNO MUNICIPAL DE ACARAU
 RELATÓRIO RESUMIDO DA EXECUÇÃO ORÇAMENTÁRIA
DEMONSTRATIVO DAS RECEITAS E DESPESAS PREVIDENCIÁRIAS DO REGIME PRÓPRIO DOS SERVIDORES PÚBLICOS
 ORÇAMENTO DA SEGURIDADE SOCIAL
 2º BIMESTRE DE 2013

Bancos Conta Movimento Investimentos	PREVISÃO INICIAL	PREVISÃO ATUALIZADA	RECEITAS REALIZADAS	
			No Bimestre	Até o Bimestre 2º 2013
RECEITAS PREVIDENCIÁRIAS INTRA-ORÇAMENTÁRIAS - RPPS				
RECEITA CORRENTES				
Receita de Contribuições				
Pessoal Civil				
Contribuição Patronal de Servidor Ativo Civil				
Contribuição Patronal de Servidor Inativo Civil				
Contribuição Patronal de Pensionista Civil				
Pessoal Militar				
Contribuição Patronal de Militar Ativo				
Contribuição Patronal de Militar Inativo				
Contribuição Patronal de Pensionista Militar				
Outras Contribuições Previdenciárias				
Receita Patrimonial				
Receitas Imobiliárias				
Receitas de Valores Mobiliários				
Outras Receitas Patrimoniais				
Outras Receitas Correntes				
RECEITAS DE CAPITAL				
Alienação de Bens				
Outras Receitas de Capital				
TOTAL DAS RECEITAS PREVIDENCIÁRIAS INTRA-ORÇAMENTÁRIAS				

SEM MOVIMENTO

GOVERNO MUNICIPAL DE ACARAU
 RELATÓRIO RESUMIDO DA EXECUÇÃO ORÇAMENTÁRIA
DEMONSTRATIVO DAS RECEITAS E DESPESAS PREVIDENCIÁRIAS DO REGIME PRÓPRIO DOS SERVIDORES PÚBLICOS
 ORÇAMENTO DA SEGURIDADE SOCIAL
 2º BIMESTRE DE 2013

	DOTAÇÃO INICIAL	DOTAÇÃO ATUALIZADA	DESPESAS LIQUIDADAS		
			No Bimestre	Até o Bimestre 2º 2013	Até o 2º Bimestre 2013
DESPESAS PREVIDENCIÁRIAS INTRA-ORÇAMENTÁRIAS - RPPS					
ADMINISTRAÇÃO (XIV)					
Despesas Correntes					
Despesas de Capital					
TOTAL DAS DESPESAS PREVIDENCIÁRIAS INTRA-ORÇAMENTÁRIAS					

FONTE:





Gestor: ALEXANDRE FERREIRA GOMES DA SILVEIRA
 CPF: 430.476.293-15

Contador: LEONARDO JOSE MACEDO
 CPF: 246.015.433-04

Cont.Int.: SIMAO PEDRO DE CARVALHO
 CPF: 001.330.168-38

GOVERNO MUNICIPAL DE ACARAU
 RELATÓRIO RESUMIDO DA EXECUÇÃO ORÇAMENTÁRIA
DEMONSTRATIVO DA PROJEÇÃO ATUARIAL DO REGIME PRÓPRIO DE PREVIDÊNCIA SOCIAL DOS SERVIDORES PÚBLICOS
 ORÇAMENTO DA SEGURIDADE SOCIAL
 2º BIMESTRE DO EXERCÍCIO 2013

EXERCÍCIO	RECEITAS PREVIDENCIÁRIAS (a)	RECEITAS PREVIDENCIÁRIAS (b)	RESULTADO PREVIDENCIÁRIO (c) = (a + b)	SALDO FINANCEIRO DO EXERCÍCIO (d) = ("d" exercício anterior) + (c)	R\$ 1,00
	SEM MOVIMENTO				
	O MUNICÍPIO NÃO POSSUE REGIME PRÓPRIO DE PREVIDENCIA				

FONTES:



Gestor: ALEXANDRE FERREIRA G. DA SILVEIRA
 CPF: 430.476.293-15



Contador: LEONARDO JOSE MACEDO
 CPF: 246.015.433-04



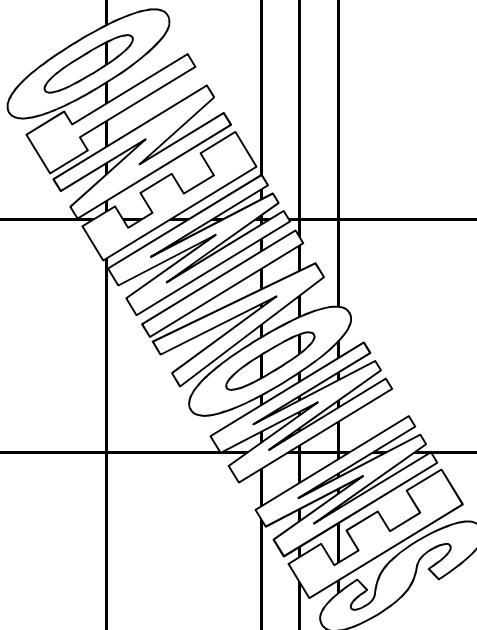
Cont.Int.: SIMAO PEDRO DE CARVALHO
 CPF: 001.330.168-38

GOVERNO MUNICIPAL DE ACARAU
 RELATÓRIO RESUMIDO DA EXECUÇÃO ORÇAMENTÁRIA
DEMONSTRATIVO DAS PARCERIAS PÚBLICO-PRIVADAS
 ORÇAMENTO FISCAL E DA SEGURIDADE SOCIAL
 2º BIMESTRE DO EXERCÍCIO DE 2013

RREO - Anexo XVII (Lei nº 11.079, de 30.12.2004, arts. 22, 25 e 28)

R\$ 1,00

ESPECIFICAÇÃO	SALTO TOTAL EM 31 DE DEZEMBRO DO EXERCÍCIO ANTERIOR (a)	REGISTROS EFETUADOS EM <2012>		SALDO TOTAL (c) = (a + b)
		No bimestre	Até o bimestre (b)	
TOTAL DE ATIVOS				
Direitos Futuros				
Ativos Contabilizados na SPE				
Contrapartida para Provisões de PPP				
TOTAL DE PASSIVOS (I)				
Obrigações Não Relacionadas a Serviços				
Contrapartida para Ativos da SPE				
Provisões de PPP				
GARANTIAS DE PPP (II)				
SALDO LÍQUIDO DE PASSIVOS DE PPP (III) = (I-II)				
PASSIVOS CONTINGENTES				
Contraprestações Futuras				
Riscos Não Provisionados				
Outros Passivos Contingentes				
ATIVOS CONTINGENTES				
Serviços Futuros				
Outros Ativos Contingentes				



GOVERNO MUNICIPAL DE ACARAU
 RELATÓRIO RESUMIDO DA EXECUÇÃO ORÇAMENTÁRIA
DEMONSTRATIVO DAS PARCERIAS PÚBLICO-PRIVADAS
 ORÇAMENTO FISCAL E DA SEGURIDADE SOCIAL
 2º BIMESTRE DO EXERCÍCIO DE 2013

DESPESAS DE PPP	EXERCÍCIO ANTERIOR	EXERCÍCIO CORRENTE (EC)	<EC + 1>	<EC + 2>	<EC + 3>	<EC + 4>	<EC + 5>	<EC + 6>	<EC + 7>	<EC + 8>	<EC + 9>
Do Ente Federado											
Das Estatais Não-Dependentes											
TOTAL DAS DESPESAS											
RECEITA CORRENTE LÍQUIDA (RCL)											
TOTAL DAS DESPESAS / RCL (%)											
Nota:											

FONTE:



Gestor: ALEXANDRE FERREIRA G. DA SILVEIRA
 CPF: 430.476.293-15



Contador: LEONARDO JOSE MACEDO
 CPF: 246.015.433-04



Cont.Int.: SIMÃO PEDRO DE CARVALHO
 CPF: 001.330.168-38

GOVERNO MUNICIPAL DE ACARAU
RELATÓRIO RESUMIDO DA EXECUÇÃO ORÇAMENTÁRIA
DEMOSTRATIVO SIMPLIFICADO DO RELATÓRIO RESUMIDO DA EXECUÇÃO ORÇAMENTÁRIA
ORÇAMENTO FISCAL E DA SEGURIDADE SOCIAL
2º BIMESTRE DE 2013

LRF, Art. 48 - Anexo XVIII	R\$1,00	
	No Bimestre	Até o Bimestre
BALANÇO ORÇAMENTÁRIO - RECEITAS		
Previsão Inicial da Receita	15.958.333,33	95.750.000,00
Previsão Atualizada da Receita	15.958.333,33	95.750.000,00
Receitas Realizadas	13.354.025,54	27.551.693,51
Déficit Orçamentário	2.604.307,79	68.198.306,49
Saldos de Exercício Anteriores	-	-
BALANÇO ORÇAMENTÁRIO - DESPESAS		
Dotação Inicial	No Bimestre	Até o Bimestre
Créditos Adicionais		95.750.000,00
Dotação Atualizada		288.000,00
Despesas Empenhadas	13.629.541,35	96.038.000,00
Despesas Liquidadas	11.947.878,16	39.738.181,16
Superávit Orçamentário		20.591.883,58
		56.299.818,84
DESPESAS POR FUNÇÃO/SUBFUNÇÃO		
Despesas Empenhadas	No Bimestre	Até o Bimestre
Despesas Liquidadas	13.629.541,35	39.738.181,16
	11.947.878,16	20.591.883,58
RECEITA CORRENTE LÍQUIDA - RCL		
RECEITA CORRENTE LÍQUIDA - RCL	No Bimestre	Até o Bimestre
	13.354.025,54	27.551.693,51
RECEITAS/DESPESAS DOS REGIMES DE PREVIDÊNCIA		
Regime Geral de Previdência Social	No Bimestre	Até o Bimestre
Receitas Previdenciárias (I)		
Receitas Previdenciárias (II)		
Receitas Previdenciárias (III) = (I - II)		

GOVERNO MUNICIPAL DE ACARAU
 RELATÓRIO RESUMIDO DA EXECUÇÃO ORÇAMENTÁRIA
DEMOSTRATIVO SIMPLIFICADO DO RELATÓRIO RESUMIDO DA EXECUÇÃO ORÇAMENTÁRIA
 ORÇAMENTO FISCAL E DA SEGURIDADE SOCIAL
 2º BIMESTRE DE 2013

Regime Próprio de Previdência Social dos Servidores Públicos	
Receitas Previdenciárias (IV)	
Receitas Previdenciárias (V)	
Receitas Previdenciárias (VI) = (IV - V)	

RESULTADOS NOMINAL E PRIMARIO	Meta Fixada no AMF da LDO (a)	Resultado Apurado Até o Bimestre (b)	% em Relação a Meta (b/a)
Resultado Nominal			
Resultado Primário			

MOVIMENTAÇÃO DOS RESTOS A PAGAR	Inscrição	Cancelamento Até o Bimestre	Pagamento Até o Bimestre	Saldo a Pagar
POR PODER E MINISTÉRIO PÚBLICO				
RESTOS A PAGAR PROCESSADOS				
Poder Executivo	-		-	-
Poder Legislativo	-		-	-
Poder Judiciário				
Ministério Público				
RESTOS A PAGAR NÃO-PROCESSADOS				
Poder Executivo	-		-	-
Poder Legislativo				

GOVERNO MUNICIPAL DE ACARAU
 RELATÓRIO RESUMIDO DA EXECUÇÃO ORÇAMENTÁRIA
DEMOSTRATIVO SIMPLIFICADO DO RELATÓRIO RESUMIDO DA EXECUÇÃO ORÇAMENTÁRIA
 ORÇAMENTO FISCAL E DA SEGURIDADE SOCIAL
 2º BIMESTRE DE 2013

Poder Judiciário					
Ministério Público					
TOTAL		-		-	-

	Valor Apurado Até o Bimestre	Limites Constitucionais Anuais	
		% Mínimo a Aplicar no Exercício	% Aplicado Até o Bimestre
DESPESAS COM MANUTENÇÃO E DESENVOLVIMENTO DO ENSINO - MDE			
Mínimo Anual de <18% / 25%> das Receitas de Impostos na Manutenção e Desenvolvimento do Ensino - MD	-	25%	0,00%
Mínimo Anual de 60% das Despesas com MDE no Ensino Fundamental	-	40%	0,00%
Mínimo Anual de 60% do FUNDEB na Remuneração dos Professores do Ensino Fundamental	-	60%	0,00%

	Valor Apurado Até o Bimestre	Saldo a Realizar
RECEITAS DE OPERAÇÕES DE CRÉDITO E DESPESAS DE CAPITAL		
Receitas e Operações de Créditos		
Despesa de Capital Líquida		

	Inscrição	Cancelamento Até o Bimestre	Pagamento Até o Bimestre	Saldo a Pagar
PROJEÇÃO ATUARIAL DOS REGIMES DE PREVIDÊNCIA				
Regime Geral de Previdência Social				
Receitas Previdenciárias (I)				
Receitas Previdenciárias (II)				

GOVERNO MUNICIPAL DE ACARAU
 RELATÓRIO RESUMIDO DA EXECUÇÃO ORÇAMENTÁRIA
DEMOSTRATIVO SIMPLIFICADO DO RELATÓRIO RESUMIDO DA EXECUÇÃO ORÇAMENTÁRIA
 ORÇAMENTO FISCAL E DA SEGURIDADE SOCIAL
 2º BIMESTRE DE 2013

Receitas Previdenciárias (I - II)				
Regime Próprio de Previdência Social dos Servidores Públicos				
Receitas Previdenciárias (IV)				
Receitas Previdenciárias (V)				
Receitas Previdenciárias (IV - V)				

RECEITA DA ALIENAÇÃO DE ATIVOS E APLICAÇÃO DOS RECURSOS	Valor Apurado Até o Bimestre	Saldo a Realizar
Receita de Capital Resultante da Alienação de Ativos		
Aplicação dos Recursos da Alienação de Ativos		

DESPESAS COM AÇÕES E SERVIÇOS PÚBLICOS DE SAÚDE	Valor Apurado Até o Bimestre	Limites Constitucionais Anuais	
		% Mínimo a Aplicar no Exercício	% Aplicado Até o Bimestre
Despesas Próprias com Ações e Serviços Públicos de Saúde	-	15%	0,00%

DESPESAS DE CARÁTER CONTINUADO DERIVADAS DE PPP CONTRATADAS	VALOR APURADO NO EXERCÍCIO CORRENTE
Total das Despesas/RCL (%)	

FONTE:





Gestor: ALEXANDRE FERREIRA G. DA SILVEIRA
 CPF: 430.476.293-15

Contador: LEONARDO JOSE MACEDO
 CPF: 246.015.433-04

Cont.int.: SIMAO PEDRO DE CARVALHO
 CPF: 001.330.168-38