



PREFEITURA MUNICIPAL DE ACARAÚ



EDITAL DE PUBLICAÇÃO

O prefeito Municipal de Acaraú, no uso de suas atribuições que lhe são conferidas pela Lei Orgânica Municipal, e de conformidade com a determinação contida na Lei complementar N° 101, DE 04 DE MAIO de 2000 (Lei de Responsabilidade Fiscal), AUTORIZA a publicação mediante afixação na Secretaria da Câmara e da Prefeitura Municipal, na mídia eletrônica, com os seguintes endereços na INTERNET: http://www.jbssistemas.com.br/site/contas_publicas/P004 e em demais locais de amplo acesso público, para a divulgação nesta data do RREO – Relatório Resumido de Execução Orçamentária (arts. 52 e 53, Lei Complementar n° 101/2000), referente ao 2º Bimestre do exercício de 2016.

Paço da PREFEITURA MUNICIPAL DE ACARAÚ, em 30 de Maio de 2016.

ALEXANDRE FERREIRA GOMES DA SILVEIRA
- Prefeito Municipal -

ACARAU

Continuação

Relatório Resumido da Execução Orçamentária
 Demonstrativo da Receita Corrente Líquida
 Orçamentos Fiscal e Seguridade Social
 Maio/2015 a Abril/2016

LRF. Art. 53 inciso I - Anexo III

R\$ Unidades

ESPECIFICACAO	Mai/15	Jun/15	Jul/15	Ago/15	Set/15	Out/15	Nov/15
RECEITAS CORRENTES	7.861.316,76	8.991.995,67	6.964.613,36	8.407.687,99	7.027.787,21	8.123.635,62	7.608.015,49
RECEITA TRIBUTARIA	285.420,57	246.009,13	380.246,87	340.108,91	689.565,05	486.152,24	472.479,79
IMPOSTOS	262.117,20	229.565,00	361.790,10	329.183,33	582.353,36	470.283,30	456.227,90
Imposto sobre a Propriedade Predial e Te ADM	1.385,72	0,00	31,42	0,00	82.731,19	15.321,21	7.177,18
Imposto sobre a Renda e Proventos de Qua ADM	91.453,79	101.658,43	11.464,46	101.340,48	122.359,35	92.267,85	89.619,44
Imposto sobre Transmissao Inter Vivos de ADM	8.122,35	19.105,32	4.311,61	8.917,17	12.649,79	5.628,70	8.973,26
Imposto sobre Servicos de Qualquer Natur ADM	161.155,34	108.801,25	345.982,61	218.925,68	364.613,03	357.065,54	350.458,02
TAXAS	23.303,37	16.444,13	18.456,77	10.925,58	107.211,69	15.868,94	16.251,89
Taxa de Fiscalização de Vigilancia Sanit ADM	2.949,35	1.219,75	1.820,42	1.692,70	849,57	674,45	1.348,90
Taxa de Controle e Fiscalização Ambienta ADM	0,00	299,35	172,00	0,00	103.060,59	7.689,10	8.295,92
Taxa de Licença para Funcionamento de Es ADM	18.372,40	14.224,88	15.113,31	8.628,98	2.776,77	7.315,97	6.113,43
Outras Taxas pelo Exercício do Poder de ADM	0,00	0,00	0,00	0,00	0,00	0,00	0,00
Outras Taxas pela Prestacao de Servicos ADM	1.981,62	700,15	1.351,04	603,90	524,76	189,42	493,64
RECEITAS DE CONTRIBUICOES	0,00	0,00	0,00	0,00	0,00	0,00	0,00
CONTRIBUICAO PARA CUSTEIO DE ILUMINACAO PUBLICA	0,00	0,00	0,00	0,00	0,00	0,00	0,00
CONTRIBUICAO PARA CUSTEIO DE ILUMINACAO INFRA	0,00	0,00	0,00	0,00	0,00	0,00	0,00
OUTRAS CONTRIBUICOES FMAS	0,00	0,00	0,00	0,00	0,00	0,00	0,00
Contribuição para o custeio do serviço d ADM	0,00	0,00	0,00	0,00	0,00	0,00	0,00
RECEITA PATRIMONIAL	59.990,49	30.148,04	131.424,38	531.138,98	23.619,31	24.937,71	78.205,16
RECEITAS IMOBILIARIAS	0,00	0,00	0,00	0,00	0,00	0,00	0,00
Outras Receitas Imobiliarias ADM	0,00	0,00	0,00	0,00	0,00	0,00	0,00
RECEITAS DE VALORES MOBILIARIOS	59.990,49	30.148,04	131.424,38	531.138,98	23.619,31	24.937,71	78.205,16
Receita de Remuneração de Depositos Banc ADM	0,00	0,00	0,00	0,00	0,00	0,00	0,00
Receita de Remuneração de Depositos Banc FME	0,00	0,00	0,00	0,00	0,00	32,51	0,00

Relatório Resumido da Execução Orçamentária
 Demonstrativo da Receita Corrente Líquida
 Orçamentos Fiscal e Seguridade Social
 Maio/2015 a Abril/2016

LRF. Art. 53 inciso I - Anexo III

R\$ Unidades

ESPECIFICACAO	Mai/15	Jun/15	Jul/15	Ago/15	Set/15	Out/15	Nov/15
Receita de Remuneração de Depósitos Banc FUS	1.574,91	1.515,76	1.726,79	3.839,88	2.688,33	3.063,17	995,10
Receita de Remuneração de Depósitos Banc FME	17.613,08	21.354,39	12.718,07	518.256,60	12.574,55	11.958,65	10.619,66
Receita de Remuneração de Depósitos Banc FMAS	1.839,60	2.143,63	2.690,73	2.824,14	2.719,39	3.087,59	3.178,85
Receita de Remuneração de Outros Depósito ADM	0,00	0,00	0,00	0,00	0,00	0,00	5,43
Remuneração de outros depósitos bancário ADM	0,00	0,00	0,00	0,00	0,00	0,00	5,43
Remuneração de Outros Depósitos de Recur ADM	38.962,90	5.134,26	114.288,79	6.218,36	5.637,04	6.795,79	63.400,69
OUTRAS RECEITAS PATRIMONIAIS	0,00	0,00	0,00	0,00	0,00	0,00	0,00
Outras Receitas Patrimoniais ADM	0,00	0,00	0,00	0,00	0,00	0,00	0,00
RECEITA DE SERVIÇOS	1.357,91	2.962,61	1.620,75	1.664,60	1.291,50	1.606,50	1.951,60
RECEITA DE SERVIÇOS	1.357,91	2.962,61	1.620,75	1.664,60	1.291,50	1.606,50	1.951,60
Serviços Hospitalares FUS	0,00	0,00	0,00	0,00	0,00	0,00	0,00
Serviços de Inscrição em Concursos Públi ADM	0,00	0,00	0,00	0,00	0,00	0,00	0,00
Serviços de Venda de Editais ADM	0,00	0,00	0,00	0,00	0,00	0,00	0,00
Outros Serviços Administrativos ADM	1.357,91	2.962,61	1.620,75	1.664,60	1.291,50	1.606,50	1.951,60
TRANSFERENCIAS CORRENTES	7.456.979,73	8.667.295,50	6.444.435,65	7.521.490,31	6.299.883,77	7.603.175,58	7.019.188,17
TRANSFERENCIAS INTERGOVERNAMENTAIS	7.456.979,73	8.667.295,50	6.444.435,65	7.521.490,31	6.299.883,77	7.523.175,58	7.019.188,17
FPM-COTA PARTE DO FUNDO DE PARTICIPACAO ADM	2.657.907,27	2.312.648,76	2.025.803,93	2.002.822,90	1.669.765,90	1.900.470,32	2.145.780,18
AUXILIO FINANCEIRO AOS MUNICIPIOS - AFM ADM	0,00	0,00	0,00	0,00	0,00	0,00	39,67
Cota-Parte do Imposto Sobre a Propriedad ADM	2.854,00	220,68	228,47	105,97	1.183,69	4.470,04	122,29
COTA-PARTE DA COMPENSAÇÃO FINANCEIRA DE INFRA	0,00	0,00	0,00	0,00	0,00	0,00	0,00
Cota-parte da Compensação Financeira de ADM	0,00	0,00	0,00	0,00	0,00	0,00	0,00
COTA-PARTE ROYALTIES-COMPEN.FINANC.PELA INFRA	0,00	0,00	0,00	0,00	0,00	0,00	0,00
Cota-parte Royalties - Compensação Finan ADM	0,00	0,00	0,00	0,00	0,00	0,00	0,00
COTA-PARTE DO FUNDO ESPECIAL DO PETRÓLEO INFRA	24.619,58	24.677,33	28.057,04	26.046,48	26.328,53	23.788,34	24.121,28
Cota-Parte do Fundo Especial do Petróleo ADM	24.619,58	24.677,33	28.057,04	26.046,48	26.328,53	23.788,34	24.121,28

ACARAU

Continuação

Relatório Resumido da Execução Orçamentária
 Demonstrativo da Receita Corrente Líquida
 Orçamentos Fiscal e Seguridade Social
 Maio/2015 a Abril/2016

LRF. Art. 53 inciso I - Anexo III

R\$ Unidades

E S P E C I F I C A C A O		Mai/15	Jun/15	Jul/15	Ago/15	Set/15	Out/15	Nov/15
Cota-Parte do Simples Nacional - L,C, N	ADM	0,00	0,00	0,00	0,00	0,00	0,00	0,00
Transferência de Recursos do Sistema Úni	FUS	985.576,24	1.542.760,90	1.310.529,30	1.365.591,28	1.390.615,82	1.199.714,90	967.730,33
Transferências de Recursos do Fundo Naci	FMAS	234.564,55	180.118,14	187.527,52	211.757,94	163.137,20	239.102,85	184.302,71
Transferencias do Salario-Educacao	FME	125.014,32	123.316,50	128.816,71	131.094,67	123.225,33	135.366,66	129.135,12
Transferencias Diretas do FNDE referente	FME	0,00	0,00	0,00	0,00	0,00	0,00	0,00
Transferencias Diretas do FNDE referente	FME	0,00	204.912,00	92.508,00	181.668,00	137.088,00	137.088,00	137.088,00
Transferencias Diretas do FNDE referente	FME	83.675,39	83.675,39	0,00	130.394,38	0,00	0,00	0,00
OUTRAS TRANS. RECURSOS FNDE.	FME	20.030,37	50.635,14	0,00	22.551,09	0,00	12.820,24	14.929,27
Transferencia Financeira do ICMS - Deson	ADM	2.075,26	2.075,26	2.075,26	0,00	0,00	2.075,26	0,00
Outras Transferencias da Uniao	ADM	0,00	0,00	0,00	0,00	0,00	79,34	0,00
DEMAIS TRANSFERENCIAS DA UNIAO	ADM	118.961,40	19.674,67	165.419,17	21.084,18	137.061,01	260,10	0,00
Cota-Parte do ICMS	ADM	575.290,16	616.918,60	584.186,53	614.440,59	664.674,96	614.076,73	643.796,41
Cota-Parte do IPVA	ADM	133.315,28	52.510,24	52.198,91	40.993,84	28.641,58	23.871,82	21.629,56
Cota-Parte do IPI sobre Exportacao	ADM	672,73	0,00	0,00	0,00	0,00	0,00	0,00
COTA PARTE DA CONTRI. DE INTERVENCAO DO INFRA		0,00	0,00	0,00	0,00	0,00	0,00	0,00
CIDE-COTA PARTE DA CONTRIBUICAO DE INTER	ADM	0,00	0,00	0,00	0,00	0,00	0,00	0,00
OUTRAS PARTICIPACOES RECEITA DOS ESTADOS	FME	142.182,00	142.182,00	0,00	142.182,00	0,00	142.182,26	0,00
Transf, de Rec, do Fundo de Manut,e Dese	FME	2.325.621,60	2.188.795,26	1.839.027,77	2.055.961,86	1.931.833,22	2.515.271,73	2.726.392,07
COMPLEMENTACAO FUNDEB	FME	0,00	1.097.497,30	0,00	548.748,65	0,00	548.748,65	0,00
TRANSFERENCIAS DE INSTITUIÇÕES PRIVADAS		0,00	0,00	0,00	0,00	0,00	0,00	0,00
Transferencias de Instituicao Privadas	ADM	0,00	0,00	0,00	0,00	0,00	0,00	0,00
TRANSFERENCIAS DE CONVENIOS		0,00	0,00	0,00	0,00	0,00	80.000,00	0,00
Outras Transferencias de Convenios da Un	ADM	0,00	0,00	0,00	0,00	0,00	0,00	0,00
Outras Transf, de Convenios dos Estados	ADM	0,00	0,00	0,00	0,00	0,00	80.000,00	0,00
OUTRAS RECEITAS CORRENTES		57.568,06	45.580,39	6.885,71	13.285,19	13.427,58	7.763,59	36.190,77

ACARAU

Continuação

Relatório Resumido da Execução Orçamentária
 Demonstrativo da Receita Corrente Líquida
 Orçamentos Fiscal e Seguridade Social
 Maio/2015 a Abril/2016

LRF. Art. 53 inciso I - Anexo III

R\$ Unidades

E S P E C I F I C A C A O		Mai/15	Jun/15	Jul/15	Ago/15	Set/15	Out/15	Nov/15
MULTAS E JUROS DE MORA - DIVERSOS		0,00	0,00	0,00	0,00	0,00	0,00	0,00
Outras Multas	ADM	0,00	0,00	0,00	0,00	0,00	0,00	0,00
INDENIZACOES E RESTITUICOES		55.274,26	12.410,89	0,00	11.041,60	9.835,05	4.220,95	34.842,00
Outras Indenizacao	ADM	55.274,26	12.410,89	0,00	0,00	1.490,93	3.020,95	863,48
RESTITUICOES	FME	0,00	0,00	0,00	2.760,40	2.086,03	300,00	8.494,63
OUTRAS RESTITUICOES	FME	0,00	0,00	0,00	2.760,40	2.086,03	300,00	8.494,63
RESTITUICOES	FMAS	0,00	0,00	0,00	2.760,40	2.086,03	300,00	8.494,63
Outras Restituicao	ADM	0,00	0,00	0,00	2.760,40	2.086,03	300,00	8.494,63
RECEITA DA DIVIDA ATIVA		2.293,80	33.169,50	6.885,71	2.243,59	3.592,53	3.542,64	1.348,77
RECEITA DA DIVIDA ATIVA - IPTU	ADM	2.293,80	33.081,91	5.195,32	2.243,59	3.592,53	3.542,64	1.348,77
RECEITA DA DIVIDA ATIVA DO IMPOSTO SOBRE	ADM	0,00	87,59	1.690,39	0,00	0,00	0,00	0,00
Receita da Divida Ativa Nao Tributaria	ADM	0,00	0,00	0,00	0,00	0,00	0,00	0,00
RECEITAS DIVERSAS		0,00	0,00	0,00	0,00	0,00	0,00	0,00
Outras Receitas	ADM	0,00	0,00	0,00	0,00	0,00	0,00	0,00
DEDUCOES DE RECEITAS		674.906,94	597.463,86	470.769,33	532.150,13	473.429,07	509.660,73	562.874,22
		674.906,94	597.463,86	470.769,33	532.150,13	473.429,07	509.660,73	562.874,22
		674.906,94	597.463,86	470.769,33	532.150,13	473.429,07	509.660,73	562.874,22
Dedução de Receita para a Formação do FU	ADM	531.581,44	462.529,73	342.488,76	400.464,56	333.953,16	380.094,01	429.156,00
Dedução de Receita para a Formação do FU	ADM	570,80	44,13	45,69	21,18	236,73	893,99	24,44
Dedução de Receita para a Formação do FU	ADM	415,05	415,05	415,05	0,00	0,00	415,05	0,00
Dedução de Receita para a Formação do FU	ADM	115.058,02	123.383,70	116.837,29	122.888,10	132.934,98	122.815,34	128.759,27
Dedução de Receita para a Formação do FU	ADM	26.663,04	10.502,03	10.439,76	8.198,75	5.728,30	4.774,35	4.325,90
Dedução da Receita para Formação do FUND	ADM	618,59	589,22	542,78	577,54	575,90	667,99	608,61

Relatório Resumido da Execução Orçamentária
Demonstrativo da Receita Corrente Líquida
 Orçamentos Fiscal e Seguridade Social
 Maio/2015 a Abril/2016


LRF. Art. 53 inciso I - Anexo III

R\$ Unidades

ESPECIFICACAO	Mai/15	Jun/15	Jul/15	Ago/15	Set/15	Out/15	Nov/15
RECEITA CORRENTE LIQUIDA = (I-II)	7.186.409,82	8.394.531,81	6.493.844,03	7.875.537,86	6.554.358,14	7.613.974,89	7.045.141,27



Gestor ALEXANDRE FERREIRA GOMES DA SILVEIRA
C.P.F. 430.476.293-15



Contador LEONARDO JOSE MACEDO
C.P.F.



Cont.Int. SIMAO PEDRO DE CARVALHO
C.P.F. 001.330.168-38

ACARAU

Continuação

Relatório Resumido da Execução Orçamentária
 Demonstrativo da Receita Corrente Líquida
 Orçamentos Fiscal e Seguridade Social
 Maio/2015 a Abril/2016

LRF. Art. 53 inciso I - Anexo III

R\$ Unidades

E S P E C I F I C A C A O						Arrecadação	Previsão
	Dez/15	Jan/16	Fev/16	Mar/16	Abr/16	nos 12 Meses	atualizada 2016
RECEITAS CORRENTES							
	19.646.474,55	10.682.279,79	9.887.768,89	8.789.867,32	8.843.583,56	112.835.026,21	121.836.910,75
RECEITA TRIBUTARIA							
	609.605,53	386.469,12	738.736,85	366.945,64	716.187,69	5.717.927,39	3.681.380,00
IMPOSTOS							
	602.231,34	376.546,98	713.775,08	328.502,23	651.087,57	5.363.663,39	3.529.800,00
Imposto sobre a Propriedade Predial e Te							
ADM	5.109,17	1.654,08	725,54	0,00	0,00	114.135,51	106.000,00
Imposto sobre a Renda e Proventos de Qua							
ADM	17.706,39	16.500,61	190.717,55	29.333,92	184.239,56	1.048.661,83	2.056.400,00
Imposto sobre Transmissao Inter Vivos de							
ADM	9.792,67	4.908,80	11.665,37	16.551,78	9.101,40	119.728,22	95.400,00
Imposto sobre Servicos de Qualquer Natur							
ADM	569.623,11	353.483,49	510.666,62	282.616,53	457.746,61	4.081.137,83	1.272.000,00
TAXAS							
	7.374,19	9.922,14	24.961,77	38.443,41	65.100,12	354.264,00	151.580,00
Taxa de Fiscalização de Vigilancia Sanit							
ADM	1.262,80	290,03	2.902,90	1.483,35	4.507,40	21.001,62	3.180,00
Taxa de Controle e Fiscalização Ambianta							
ADM	3.027,85	8.658,99	8.820,85	6.491,65	6.447,64	152.963,94	31.800,00
Taxa de Licença para Funcionamento de Es							
ADM	2.653,04	973,12	12.270,34	28.171,20	52.454,38	169.067,82	84.800,00
Outras Taxas pelo Exercício do Poder de							
ADM	0,00	0,00	0,00	0,00	0,00	0,00	21.200,00
Outras Taxas pela Prestação de Serviços							
ADM	430,50	0,00	967,68	2.297,21	1.690,70	11.230,62	10.600,00
RECEITAS DE CONTRIBUICOES							
	165.310,02	76.993,38	46.868,51	51.426,52	73.626,20	414.224,63	9.532.336,40
CONTRIBUICAO PARA CUSTEIO DE ILUMINACAO PUBLICA							
	165.310,02	76.993,38	46.868,51	51.426,52	73.626,20	414.224,63	9.532.336,40
CONTRIBUICAO PARA CUSTEIO DE ILUMINACAO							
INFRA	55.103,34	76.244,78	46.710,91	51.268,92	73.468,60	302.796,55	8.000.000,00
OUTRAS CONTRIBUICOES							
FMAS	55.103,34	748,60	157,60	157,60	157,60	56.324,74	80.000,00
Contribuição para o custeio do serviço d							
ADM	55.103,34	0,00	0,00	0,00	0,00	55.103,34	1.452.336,40
RECEITA PATRIMONIAL							
	158.755,66	24.321,00	44.124,65	85.522,99	35.855,05	1.228.043,42	361.771,78
RECEITAS IMOBILIARIAS							
	0,00	0,00	0,00	0,00	0,00	0,00	3.180,00
Outras Receitas Imobiliarias							
ADM	0,00	0,00	0,00	0,00	0,00	0,00	3.180,00
RECEITAS DE VALORES MOBILIARIOS							
	158.755,66	24.321,00	44.124,65	85.522,99	35.855,05	1.228.043,42	305.591,78

ACARAU

Continuação

Relatório Resumido da Execução Orçamentária
 Demonstrativo da Receita Corrente Líquida
 Orçamentos Fiscal e Seguridade Social
 Maio/2015 a Abril/2016

LRF. Art. 53 inciso I - Anexo III

R\$ Unidades


ESPECIFICACAO		Dez/15	Jan/16	Fev/16	Mar/16	Abr/16	Arrecadação nos 12 Meses	Previsão atualizada 2016
Transferencias de Instituicao Privadas	ADM	0,00	0,00	0,00	0,00	0,00	0,00	15.900,00
TRANSFERENCIAS DE CONVENIOS		0,00	0,00	0,00	0,00	0,00	80.000,00	1.197.214,49
Outras Transferencias de Convenios da Un	ADM	0,00	0,00	0,00	0,00	0,00	0,00	500.000,00
Outras Transf, de Convenios dos Estados	ADM	0,00	0,00	0,00	0,00	0,00	80.000,00	697.214,49
OUTRAS RECEITAS CORRENTES		9.064.285,30	471,45	32.887,00	131.561,72	31.066,03	9.440.972,79	595.940,00
MULTAS E JUROS DE MORA - DIVERSOS		0,00	0,00	0,00	0,00	0,00	0,00	15.900,00
Outras Multas	ADM	0,00	0,00	0,00	0,00	0,00	0,00	15.900,00
INDENIZACOES E RESTITUICOES		3.890,69	471,45	30.289,07	10.459,44	17.866,88	190.602,28	183.600,00
Outras Indenizacao	ADM	3.890,69	471,45	5.660,66	0,00	17.217,48	100.300,79	31.800,00
RESTITUICOES	FME	0,00	0,00	0,00	59,00	0,00	13.700,06	40.000,00
OUTRAS RESTITUICOES	FME	0,00	0,00	0,00	0,00	0,00	13.641,06	30.000,00
RESTITUICOES	FMAS	0,00	0,00	0,00	9.350,44	0,00	22.991,50	50.000,00
Outras Restituicao	ADM	0,00	0,00	24.628,41	1.050,00	649,40	39.968,87	31.800,00
RECEITA DA DIVIDA ATIVA		2.750,68	0,00	2.597,93	6.657,14	13.199,15	78.281,44	78.440,00
RECEITA DA DIVIDA ATIVA - IPTU	ADM	2.750,68	0,00	2.597,93	6.657,14	13.199,15	76.503,46	53.000,00
RECEITA DA DIVIDA ATIVA DO IMPOSTO SOBRE	ADM	0,00	0,00	0,00	0,00	0,00	1.777,98	1.060,00
Receita da Divida Ativa Nao Tributaria	ADM	0,00	0,00	0,00	0,00	0,00	0,00	24.380,00
RECEITAS DIVERSAS		9.057.643,93	0,00	0,00	114.445,14	0,00	9.172.089,07	318.000,00
Outras Receitas	ADM	9.057.643,93	0,00	0,00	114.445,14	0,00	9.172.089,07	318.000,00
DEDUCOES DE RECEITAS		277.805,12	690.064,77	786.497,71	654.407,99	648.253,47	6.878.283,34	-6.019.028,40
		277.805,12	690.064,77	786.497,71	654.407,99	648.253,47	6.878.283,34	-6.019.028,40


Relatório Resumido da Execução Orçamentária
 Demonstrativo da Receita Corrente Líquida
 Orçamentos Fiscal e Seguridade Social
 Maio/2015 a Abril/2016


LRF. Art. 53 inciso I - Anexo III

R\$ Unidades

ESPECIFICACAO		Dez/15	Jan/16	Fev/16	Mar/16	Abr/16	Arrecadação nos 12 Meses	Previsão atualizada 2016
		277.805,12	690.064,77	786.497,71	654.407,99	648.253,47	6.878.283,34	NAN
Dedução de Receita para a Formação do FU								
	ADM	135.961,88	511.015,72	639.717,80	388.576,49	461.933,98	5.017.473,53	-4.770.348,40
Dedução de Receita para a Formação do FU								
	ADM	21,51	31,90	40,63	18,77	46,89	1.996,66	-2.120,00
Dedução de Receita para a Formação do FU								
	ADM	415,05	519,27	0,00	0,00	0,00	2.594,52	-8.480,00
Dedução de Receita para a Formação do FU								
	ADM	135.961,88	150.558,50	98.851,38	208.743,49	151.342,56	1.608.134,51	-1.102.400,00
Dedução de Receita para a Formação do FU								
	ADM	4.843,84	27.317,58	47.407,69	56.600,39	34.448,97	241.250,60	-127.200,00
Dedução da Receita para Formação do FUND								
	ADM	600,96	621,80	480,21	468,85	481,07	6.833,52	-8.480,00
RECEITA CORRENTE LIQUIDA = (I-II)		19.368.669,43	9.992.215,02	9.101.271,18	8.135.459,33	8.195.330,09	105.956.742,87	115.817.882,35


 Gestor ALEXANDRE FERREIRA GOMES DA SILVEIRA
 C.P.F. 430.476.293-15


 Contador LEONARDO JOSE MACEDO
 C.P.F.


 Cont.Int. SIMAO PEDRO DE CARVALHO
 C.P.F. 001.330.168-38

ACARAU

**Relatório Resumido da Execução Orçamentária
Balço Orçamentário - Receitas
Orçamentos Fiscal e Seguridade Social
Maio/2015 a Abril/2016**

LRF. Art. 52 inciso I, alíneas "a" e "b" do inciso II e parágrafo 1º - Anexo I

R\$ Unidades

RECEITAS	Previsão Inicial	Previsão Atualizada	Realizada no Bimestre		Realizada até o Bimestre		Saldo a Realizar	
			Valor (a)	(%) (b/a)	Valor (c)	(%) (c/a)		
RECEITAS CORRENTES	121.836.910,75	121.836.910,75	17.633.450,88	7,21	38.203.499,56	31,36	83.633.411,19	
RECEITA TRIBUTARIA	3.681.380,00	3.681.380,00	1.083.133,33	9,97	2.208.339,30	59,99	1.473.040,70	
IMPOSTOS	3.529.800,00	3.529.800,00	979.589,80	9,31	2.069.911,86	58,64	1.459.888,14	
Imposto sobre a Propriedade Predial e Te	ADM	106.000,00	106.000,00	0,00	0,00	2.379,62	2,24	103.620,38
Imposto sobre a Renda e Proventos de Qua	ADM	2.056.400,00	2.056.400,00	213.573,48	8,97	420.791,64	20,46	1.635.608,36
Imposto sobre Transmissao Inter Vivos de	ADM	95.400,00	95.400,00	25.653,18	9,71	42.227,35	44,26	53.172,65
Imposto sobre Servicos de Qualquer Natur	ADM	1.272.000,00	1.272.000,00	740.363,14	36,21	1.604.513,25	126,14	-332.513,25
TAXAS	151.580,00	151.580,00	103.543,53	25,36	138.427,44	91,32	13.152,56	
Taxa de Fiscalização de Vigilancia Sanit	ADM	3.180,00	3.180,00	5.990,75	142,21	9.183,68	288,79	-6.003,68
Taxa de Controle e Fiscalização Ambianta	ADM	31.800,00	31.800,00	12.939,29	20,48	30.419,13	95,66	1.380,87
Taxa de Licença para Funcionamento de Es	ADM	84.800,00	84.800,00	80.625,58	62,19	93.869,04	110,69	-9.069,04
Outras Taxas pelo Exercício do Poder de	ADM	21.200,00	21.200,00	0,00	0,00	0,00	0,00	21.200,00
Outras Taxas pela Prestacao de Servicos	ADM	10.600,00	10.600,00	3.987,91	16,17	4.955,59	46,75	5.644,41
RECEITAS DE CONTRIBUICOES	9.532.336,40	9.532.336,40	125.052,72	0,54	248.914,61	2,61	9.283.421,79	
CONTRIBUICAO PARA CUSTEIO DE ILUMIN	9.532.336,40	9.532.336,40	125.052,72	0,54	248.914,61	2,61	9.283.421,79	
CONTRIBUICAO PARA CUSTEIO DE ILUMINACAO	INFRA	8.000.000,00	8.000.000,00	124.737,52	0,92	247.693,21	3,10	7.752.306,79
OUTRAS CONTRIBUICOES	FMAS	80.000,00	80.000,00	315,20	0,20	1.221,40	1,53	78.778,60
Contribuição para o custeio do serviço d	ADM	1.452.336,40	1.452.336,40	0,00	0,00	0,00	0,00	1.452.336,40
RECEITA PATRIMONIAL	361.771,78	361.771,78	121.378,04	23,64	189.823,69	52,47	171.948,09	
RECEITAS IMOBILIARIAS	3.180,00	3.180,00	0,00	0,54	0,00	2,61	3.180,00	
Outras Receitas Imobiliarias	ADM	3.180,00	3.180,00	0,00	0,00	0,00	0,00	3.180,00
RECEITAS DE VALORES MOBILIARIOS	305.591,78	305.591,78	121.378,04	27,99	189.823,69	62,12	115.768,09	
Receita de Remuneração de Depositos Banc	ADM	21.200,00	21.200,00	0,00	0,00	0,00	0,00	21.200,00
Receita de Remuneração de Depositos Banc	FME	20.971,78	20.971,78	13.761,56	52,19	17.534,67	83,61	3.437,11
Receita de Remuneração de Depositos Banc	FUS	150.000,00	150.000,00	4.589,96	1,73	15.047,41	10,03	134.952,59
Receita de Remuneração de Depositos Banc	FME	5.300,00	5.300,00	31.318,12	212,29	52.622,14	992,87	-47.322,14
Receita de Remuneração de Depositos Banc	FMAS	12.720,00	12.720,00	6.313,54	16,25	17.260,61	135,70	-4.540,61

ACARAU

**Relatório Resumido da Execução Orçamentária
Balço Orçamentário - Receitas
Orçamentos Fiscal e Seguridade Social
Maio/2015 a Abril/2016**

LRF. Art. 52 inciso I, alíneas "a" e "b" do inciso II e parágr. 1º - Anexo I

R\$ Unidades

RECEITAS		Previsão	Previsão	Realizada no Bimestre	Realizada até o Bimestre	Saldo		
		Inicial	Atualizada	Valor	(%)	Valor	(%)	a Realizar
			(a)	(b)	(b/a)	(c)	(c/a)	(a-c)
Receita de Remuneração de Outros Depósito	ADM	26.500,00	26.500,00	0,00	0,00	0,00	0,00	26.500,00
Remuneração de outros depósitos bancário	ADM	53.000,00	53.000,00	0,00	0,00	232,75	0,44	52.767,25
Remuneração de Outros Depósitos de Recur	ADM	15.900,00	15.900,00	65.394,86	61,97	87.126,11	547,96	-71.226,11
OUTRAS RECEITAS PATRIMONIAIS		53.000,00	53.000,00	0,00	27,99	0,00	62,12	53.000,00
Outras Receitas Patrimoniais	ADM	53.000,00	53.000,00	0,00	0,00	0,00	0,00	53.000,00
RECEITA DE SERVICOS		114.480,00	114.480,00	4.072,73	2,55	6.794,27	5,93	107.685,73
RECEITA DE SERVICOS		114.480,00	114.480,00	4.072,73	2,55	6.794,27	5,93	107.685,73
Serviços Hospitalares	FUS	106.000,00	106.000,00	0,00	0,00	0,00	0,00	106.000,00
Serviços de Inscrição em Concursos Públi	ADM	3.180,00	3.180,00	0,00	0,00	0,00	0,00	3.180,00
Serviços de Venda de Editais	ADM	3.180,00	3.180,00	0,00	0,00	0,00	0,00	3.180,00
Outros Serviços Administrativos	ADM	2.120,00	2.120,00	4.072,73	55,55	6.794,27	320,48	-4.674,27
TRANSFERENCIAS CORRENTES		107.551.002,57	107.551.002,57	16.137.186,31	7,58	35.353.641,49	32,87	72.197.361,08
TRANSFERENCIAS INTERGOVERNAMENTAIS		106.337.888,08	106.337.888,08	16.137.186,31	7,67	35.353.641,49	33,25	70.984.246,59
FPM-COTA PARTE DO FUNDO DE PARTICIPACAO	ADM	23.851.742,00	23.851.742,00	4.252.552,6	9,76	10.006.220,51	41,95	13.845.521,
AUXILIO FINANCEIRO AOS MUNICIPIOS - AFM	ADM	500.000,00	500.000,00	37,51	0,01	37,51	0,01	499.962,49
Cota-Parte do Imposto Sobre a Propriedad	ADM	10.600,00	10.600,00	328,47	2,22	691,24	6,52	9.908,76
COTA-PARTE DA COMPENSAÇÃO FINANCEIRA DE	INFRA	1.000.000,00	1.000.000,00	3.145,97	0,31	5.734,65	0,57	994.265,35
Cota-parte da Compensação Financeira de	ADM	15.900,00	15.900,00	0,00	0,00	0,00	0,00	15.900,00
COTA-PARTE ROYALTIES-COMPEN.FINANC.PELA	INFRA	1.598.326,66	1.598.326,66	7.431,08	0,27	10.423,34	0,65	1.587.903,32
Cota-parte Royalties - Compensação Finan	ADM	53.000,00	53.000,00	0,00	0,00	0,00	0,00	53.000,00
COTA-PARTE DO FUNDO ESPECIAL DO PETR&LEO	INFRA	1.598.326,66	1.598.326,66	34.608,35	1,08	81.585,48	5,10	1.516.741,18
Cota-Parte do Fundo Especial do Petróleo	ADM	286.200,00	286.200,00	0,00	0,00	0,00	0,00	286.200,00
Cota-Parte do Simples Nacional - L,C, N	ADM	37.100,00	37.100,00	35.710,90	44,53	62.979,68	69,76	-25.879,68
Transferência de Recursos do Sistema Úni	FUS	21.757.495,50	21.757.495,50	2.570.447,4	5,94	5.454.362,20	25,07	16.303.133,
Transferências de Recursos do Fundo Naci	FMAS	9.992.440,58	9.992.440,58	207.164,77	1,84	396.663,22	3,97	9.595.777,36

ACARAU

Relatório Resumido da Execução Orçamentária
Balanco Orçamentário - Receitas
Orçamentos Fiscal e Seguridade Social
Mai/2015 a Abril/2016

LRF. Art. 52 inciso I, alneas "a" e "b" do inciso II e parag. 1º - Anexo I

R\$ Unidades

RECEITAS		Previsão	Previsão	Realizada no Bimestre	Realizada até o Bimestre			Saldo
		Inicial	Atualizada	Valor	Valor	(%)	(%)	a Realizar
			(a)	(b)	(b/a)	(c)	(c/a)	(a-c)
Transferencias do Salario-Educacao	FME	1.060.000,00	1.060.000,00	273.079,21	13,25	637.288,98	60,12	422.711,02
Transferencias Diretas do FNDE referente	FME	200.000,00	200.000,00	0,00	0,00	0,00	0,00	200.000,00
Transferencias Diretas do FNDE referente	FME	2.000.000,00	2.000.000,00	239.056,00	6,04	376.144,00	18,81	1.623.856,00
Transferencias Diretas do FNDE referente	FME	1.469.360,00	1.469.360,00	156.257,16	5,37	658.309,51	44,80	811.050,49
OUTRAS TRANS. RECURSOS FNDE.	FME	4.075.680,00	4.075.680,00	0,00	0,00	271.671,40	6,67	3.804.008,60
Transferencia Financeira do ICMS - Deson	ADM	42.400,00	42.400,00	0,00	0,00	2.596,38	6,12	39.803,62
Outras Transferencias da Uniao	ADM	318.000,00	318.000,00	0,00	0,00	0,00	0,00	318.000,00
DEMAIS TRANSFERENCIAS DA UNIAO	ADM	212.000,00	212.000,00	0,00	0,00	0,00	0,00	212.000,00
Cota-Parte do ICMS	ADM	5.512.000,00	5.512.000,00	1.800.430,4	13,92	3.047.480,00	,29	2.464.520,00
Cota-Parte do IPVA	ADM	636.000,00	636.000,00	455.246,98	27,53	828.873,54	130,33	-192.873,54
Cota-Parte do IPI sobre Exportacao	ADM	50.880,00	50.880,00	4.749,68	4,77	10.259,85	20,16	40.620,15
COTA PARTE DA CONTRI. DE INTERVENCAO DO INFRA		1.598.326,68	1.598.326,68	27.866,48	1,74	48.693,41	3,05	1.549.633,27
CIDE-COTA PARTE DA CONTRIBUICAO DE INTER	ADM	212.000,00	212.000,00	0,00	0,00	0,00	0,00	212.000,00
OUTRAS PARTICIPACOES RECEITA DOS ESTADOS	FME	220.000,00	220.000,00	0,00	0,00	0,00	0,00	220.000,00
Transf, de Rec, do Fundo de Manut,e Dese	FME	20.000.000,00	20.000.000,00	5.425.007,2	11,32	10.824.567,59	2	9.175.432,41
COMPLEMENTACAO FUNDEB	FME	8.030.110,00	8.030.110,00	644.065,92	8,02	2.629.059,00	32,74	5.401.051,00
TRANSFERENCIAS DE INSTITUIÇÕES PRIV		15.900,00	15.900,00	0,00	7,67	0,00	33,25	15.900,00
Transferencias de Instituicao Privadas	ADM	15.900,00	15.900,00	0,00	0,00	0,00	0,00	15.900,00
TRANSFERENCIAS DE CONVENIOS		1.197.214,49	1.197.214,49	0,00	7,67	0,00	33,25	1.197.214,49
Outras Transferencias de Convenios da Un	ADM	500.000,00	500.000,00	0,00	0,00	0,00	0,00	500.000,00
Outras Transf, de Convenios dos Estados	ADM	697.214,49	697.214,49	0,00	0,00	0,00	0,00	697.214,49
OUTRAS RECEITAS CORRENTES		595.940,00	595.940,00	162.627,75	22,08	195.986,20	32,89	399.953,80
MULTAS E JUROS DE MORA - DIVERSOS		15.900,00	15.900,00	0,00	7,67	0,00	33,25	15.900,00
Outras Multas	ADM	15.900,00	15.900,00	0,00	0,00	0,00	0,00	15.900,00

ACARAU

**Relatório Resumido da Execução Orçamentária
Balço Orçamentário - Receitas
Orçamentos Fiscal e Seguridade Social
Maio/2015 a Abril/2016**

LRF. Art. 52 inciso I, alíneas "a" e "b" do inciso II e parágrafo 1º - Anexo I

R\$ Unidades

RECEITAS		Previsão	Previsão	Realizada no Bimestre	Realizada até o Bimestre			Saldo
		Inicial	Atualizada	Valor	(%)	Valor	(%)	a Realizar
			(a)	(b)	(b/a)	(c)	(c/a)	(a-c)
INDENIZACOES E RESTITUICOES		183.600,00	183.600,00	28.326,32	5,70	59.086,84	32,18	124.513,16
Outras Indenizacao	ADM	31.800,00	31.800,00	17.217,48	54,14	23.349,59	73,43	8.450,41
RESTITUICOES	FME	40.000,00	40.000,00	59,00	0,00	59,00	0,15	39.941,00
OUTRAS RESTITUICOES	FME	30.000,00	30.000,00	0,00	0,00	0,00	0,00	30.000,00
RESTITUICOES	FMAS	50.000,00	50.000,00	9.350,44	0,19	9.350,44	18,70	40.649,56
Outras Restituicao	ADM	31.800,00	31.800,00	1.699,40	2,08	26.327,81	82,79	5.472,19
RECEITA DA DIVIDA ATIVA		78.440,00	78.440,00	19.856,29	8,49	22.454,22	28,63	55.985,78
RECEITA DA DIVIDA ATIVA - IPTU	ADM	53.000,00	53.000,00	19.856,29	25,03	22.454,22	42,37	30.545,78
RECEITA DA DIVIDA ATIVA DO IMPOSTO SOBRE	ADM	1.060,00	1.060,00	0,00	0,00	0,00	0,00	1.060,00
Receita da Divida Ativa Nao Tributaria	ADM	24.380,00	24.380,00	0,00	0,00	0,00	0,00	24.380,00
RECEITAS DIVERSAS		318.000,00	318.000,00	114.445,14	35,99	114.445,14	35,99	203.554,86
Outras Receitas	ADM	318.000,00	318.000,00	114.445,14	0,36	114.445,14	35,99	203.554,86
RECEITAS DE CAPITAL		42.298.080,04	42.298.080,04	0,00	7,21	30.000,00	0,07	42.268.080,04
ALIENACOES DE BENS		236.693,94	236.693,94	0,00	22,08	0,00	32,89	236.693,94
ALIENACAO DE BENS MOVEIS		236.693,94	236.693,94	0,00	35,99	0,00	35,99	236.693,94
Alienacao de Outros Bens Moveis	ADM	236.693,94	236.693,94	0,00	0,00	0,00	0,00	236.693,94
TRANSFERENCIAS DE CAPITAL		42.061.386,10	42.061.386,10	0,00	22,08	30.000,00	0,07	42.031.386,10
TRANSFERENCIAS INTERGOVERNAMENTAIS		31.934.906,10	31.934.906,10	0,00	35,99	0,00	35,99	31.934.906,10
TRANSFERENCIAS DOS ESTADOS	INFRA	31.934.906,10	31.934.906,10	0,00	0,00	0,00	0,00	31.934.906,10
TRANSFERENCIAS DE CONVENIOS		10.126.480,00	10.126.480,00	0,00	35,99	30.000,00	0,30	10.096.480,00
TRANSFERENCIAS DE CONVENIO COM A SAUDE	FUS	1.500.000,00	1.500.000,00	0,00	0,00	30.000,00	2,00	1.470.000,00
TRANSFERENCIAS DE CONVENIO DA UNIAO P/	FMAS	2.295.380,00	2.295.380,00	0,00	0,00	0,00	0,00	2.295.380,00
OUTRAS TRANSFERENCIAS DE CONVENIO DA UNI	FME	3.427.100,00	3.427.100,00	0,00	0,00	0,00	0,00	3.427.100,00
Outras Transferencias de Convenios da Un	ADM	500.000,00	500.000,00	0,00	0,00	0,00	0,00	500.000,00
Outras Transferencias de Convenio dos Es	ADM	2.404.000,00	2.404.000,00	0,00	0,00	0,00	0,00	2.404.000,00
DEDUCOES DE RECEITAS		-6.019.028,40	-6.019.028,40	1.302.661,46	7,21	2.779.223,94	0,07	-8.798.252,34
		-6.019.028,40	-6.019.028,40	1.302.661,46	22,08	2.779.223,94	0,07	-8.798.252,34

ACARAU

**Relatório Resumido da Execução Orçamentária
Balço Orçamentário - Receitas
Orçamentos Fiscal e Seguridade Social
Maio/2015 a Abril/2016**

LRF. Art. 52 inciso I, alíneas "a" e "b" do inciso II e parágrafos 1º - Anexo I

R\$ Unidades

RECEITAS	Previsão	Previsão	Realizada no Bimestre	Realizada até o Bimestre			Saldo
	Inicial	Atualizada	Valor	Valor	(%)	(%)	a Realizar
		(a)	(b)	(c)	(b/a)	(c/a)	(a-c)
	-6.019.028,40	-6.019.028,40	1.302.661,46	2.779.223,94	35,99	0,30	-8.798.252,34
Dedução de Receita para a Formação do FU							
ADM	-4.770.348,40	-4.770.348,40	850.510,47	2.001.243,99	-9,76	,95	-
Dedução de Receita para a Formação do FU							
ADM	-2.120,00	-2.120,00	65,66	138,19	-2,22	-6,52	-2.258,19
Dedução de Receita para a Formação do FU							
ADM	-8.480,00	-8.480,00	0,00	519,27	0,00	-6,12	-8.999,27
Dedução de Receita para a Formação do FU							
ADM	-1.102.400,00	-1.102.400,00	360.086,05	609.495,93	-13,92	-55,29	-
Dedução de Receita para a Formação do FU							
ADM	-127.200,00	-127.200,00	91.049,36	165.774,63	-27,53	-130,33	-292.974,63
Dedução da Receita para Formação do FUND							
ADM	-8.480,00	-8.480,00	949,92	2.051,93	-5,73	-24,20	-10.531,93
SUBTOTAL DAS RECEITAS (I)	158.115.962,39	158.115.962,39	16.330.789,42	35.454.275,62	7,21	31,43	117.103.238,89
SALDOS DE EXERCÍCIOS ANTERIORES (II)				0,00			
SUBTOTAL (III) = (I+II)	158.115.962,39	158.115.962,39	16.330.789,42	35.454.275,62	7,21	31,43	117.103.238,89
DÉFICIT (IV)							
TOTAL (III + IV)	158.115.962,39	158.115.962,39	16.330.789,42	35.454.275,62	7,21	31,43	117.103.238,89



Gestor ALEXANDRE FERREIRA GOMES DA SILVEIRA
C.P.F. 430.476.293-15



Contador LEONARDO JOSE MACEDO
C.P.F.



Cont.Int. SIMAO PEDRO DE CARVALHO
C.P.F. 001.330.168-38

ACARAU

Continuação

Relatório Resumido da Execução Orçamentária
 Balanço Orçamentário - Despesas
 Orçamentos Fiscal e Seguridade Social
 Maio/2015 a Abril/2016

LRF. Art. 53 inciso II, alíneas "c" - Anexo II

R\$ Unidades

DESPESAS	Dotação Inicial (a)	Créditos Adicionais (b)	Dotação Atualizada (c=a+b)	Empenhada no Bimestre (d)	Empenhada até o Bimestre (e)	Liquidada no Bimestre (f)	Liquidada até o Bimestre (g)	% (h=g/c)	Saldo (i=c-e)
DESPESAS CORRENTES	85.470.325,66	3.621.000,00	89.091.325,66	13.937.032,34	51.105.238,24	15.342.870,70	27.655.504,68	0,31	37.986.087,42
PESSOAL E ENCARGOS	46.214.415,16	-416.000,00	45.798.415,16	5.284.035,29	30.538.815,29	9.623.842,16	18.392.312,70	0,40	15.259.599,87
APLICAÇÕES DIRETAS	46.214.415,16	-416.000,00	45.798.415,16	5.284.035,29	30.538.815,29	9.623.842,16	18.392.312,70	0,40	15.259.599,87
3.1.90.04.00CONTRATAÇÃO POR TEMPO DETERMIN	2.311.730,00	-1.220.000,00	1.091.730,00	0,00	0,00	0,00	0,00	0,00	1.091.730,00
3.1.90.11.00VENCIMENTOS E VANT. FIXAS PESS	37.137.980,00	405.000,00	37.542.980,00	5.199.638,61	28.543.838,61	9.367.538,19	17.934.070,37	47,77	8.999.141,39
3.1.90.13.00OBRIGAÇÕES PATRONAIS	6.504.505,16	-386.000,00	6.118.505,16	0,00	1.050.000,00	685,99	31.403,05	0,51	5.068.505,16
3.1.90.14.00DIARIAS CIVIL	20.000,00	0,00	20.000,00	200,00	200,00	200,00	200,00	1,00	19.800,00
3.1.90.16.00OUTRAS DESP. VARIÁVEIS PESSOAL	63.600,00	-25.000,00	38.600,00	0,00	0,00	0,00	0,00	0,00	38.600,00
3.1.90.91.00SENTENÇAS JUDICIAIS	112.000,00	850.000,00	962.000,00	84.196,68	944.776,68	255.417,98	426.639,28	44,35	17.223,32
3.1.90.92.00DESPESAS DE EXERCÍCIOS ANTERIO	64.600,00	-40.000,00	24.600,00	0,00	0,00	0,00	0,00	0,00	24.600,00
OUTRAS DESPESAS CORR	39.255.910,50	4.037.000,00	43.292.910,50	8.652.997,05	20.566.422,95	5.719.028,54	9.263.191,98	0,21	22.726.487,55
TRANSF. A INST. PRIV	2.322.760,00	1.769.000,00	4.091.760,00	1.416.491,62	3.305.316,21	1.008.509,62	1.966.268,21	0,48	786.443,79
3.3.50.41.00CONTRIBUIÇÕES	1.406.060,00	1.824.000,00	3.230.060,00	1.416.491,62	2.743.416,21	564.491,62	1.506.416,21	46,64	486.643,79
3.3.50.43.00SUBVENÇÕES SOCIAIS	916.700,00	-55.000,00	861.700,00	0,00	561.900,00	444.018,00	459.852,00	53,37	299.800,00
TRANSF. A INST. MULT	800.000,00	0,00	800.000,00	0,00	0,00	0,00	0,00	0,00	800.000,00
3.3.71.41.00CONTRIBUICAO A CONSORCIO	800.000,00	0,00	800.000,00	0,00	0,00	0,00	0,00	0,00	800.000,00
APLICAÇÕES DIRETAS	36.133.150,50	2.268.000,00	38.401.150,50	7.236.505,43	17.261.106,74	4.710.518,92	7.296.923,77	0,19	21.140.043,76
3.3.90.08.00OUTROS BENEFÍCIOS ASSISTENCIAI	214.300,00	35.000,00	249.300,00	28.990,00	87.940,00	28.990,00	87.940,00	35,27	161.360,00
3.3.90.14.00DIÁRIAS - CIVIL	460.100,00	-35.000,00	425.100,00	26.910,00	43.445,00	26.710,00	43.245,00	10,17	381.655,00
3.3.90.18.00AUXÍLIO FINANCEIRO A ESTUDANT	80.700,00	0,00	80.700,00	0,00	0,00	0,00	0,00	0,00	80.700,00
3.3.90.18.01INCENTIVO DE BOLSA PARA BANDA	25.000,00	113.800,00	138.800,00	0,00	118.800,00	21.000,00	30.900,00	22,26	20.000,00
3.3.90.30.00MATERIAL DE CONSUMO	7.657.590,00	52.000,00	7.709.590,00	1.459.962,20	1.861.116,71	698.460,27	989.320,02	12,83	5.848.473,29
3.3.90.31.00PREMIAÇÕES CULT.ART.CIENT.DESP	84.800,00	-10.000,00	74.800,00	19.700,00	38.100,00	19.700,00	38.100,00	50,94	36.700,00
3.3.90.32.00MATERIAL, BEM OU SERVIÇO P/DIS	771.200,00	-70.000,00	701.200,00	4.275,00	10.432,00	4.275,00	10.432,00	1,49	690.768,00
3.3.90.33.00PASSAGENS E DESPESAS COM LOCOM	105.420,00	-35.000,00	70.420,00	2.027,63	2.027,63	2.027,63	2.027,63	2,88	68.392,37
3.3.90.34.00	25.000,00	-20.000,00	5.000,00	0,00	0,00	0,00	0,00	0,00	5.000,00
3.3.90.35.00SERVIÇOS DE CONSULTORIA	2.072.000,00	-110.000,00	1.962.000,00	434.000,00	706.200,00	73.000,00	167.200,00	8,52	1.255.800,00
3.3.90.36.00OUTROS SERV. DE TERCEIROS PESS	5.299.140,00	-373.000,00	4.926.140,00	249.831,16	1.463.631,16	341.694,16	619.084,16	12,57	3.462.508,84

Relatório Resumido da Execução Orçamentária
 Balanço Orçamentário - Despesas
 Orçamentos Fiscal e Seguridade Social
 Maio/2015 a Abril/2016

LRF. Art. 53 inciso II, alíneas "c" - Anexo II

R\$ Unidades

DESPESAS	Dotação Inicial (a)	Créditos Adicionais (b)	Dotação Atualizada (c=a+b)	Empenhada no Bimestre (d)	Empenhada até o Bimestre (e)	Liquidada no Bimestre (f)	Liquidada até o Bimestre (g)	% (h=g/c)	Saldo (i=c-e)
3.3.90.37.00LOCAÇÃO DE MÃO DE OBRA	520.390,00	-20.000,00	500.390,00	0,00	0,00	0,00	0,00	0,00	500.390,00
3.3.90.39.00OUTROS SERV. DE TERC. PESSOA J	16.323.530,50	3.053.200,00	19.376.730,50	4.790.431,52	11.900.787,60	3.306.872,09	4.893.650,14	25,26	7.475.942,90
3.3.90.41.00CONTRIBUIÇÕES	153.200,00	-80.000,00	73.200,00	0,00	0,00	0,00	0,00	0,00	73.200,00
3.3.90.42.00AUXÍLIOS	24.000,00	0,00	24.000,00	0,00	0,00	0,00	0,00	0,00	24.000,00
3.3.90.45.00SUBVENÇÕES ECONÔMICAS	15.000,00	-5.000,00	10.000,00	0,00	0,00	0,00	0,00	0,00	10.000,00
3.3.90.46.00AUXÍLIO ALIMENTAÇÃO	31.800,00	-15.000,00	16.800,00	0,00	0,00	0,00	0,00	0,00	16.800,00
3.3.90.47.00BRIGAÇÕES TRIBUTÁRIAS E CONTR	1.005.500,00	-154.000,00	851.500,00	148.003,75	440.003,75	73.415,60	144.401,93	16,96	411.496,25
3.3.90.48.00OUTROS AUX. FINAN. A PESSOAS F	600.000,00	-80.000,00	520.000,00	36.000,00	468.000,00	78.000,00	150.000,00	28,85	52.000,00
3.3.90.91.00SENTENÇAS JUDICIAIS	21.200,00	0,00	21.200,00	0,00	0,00	0,00	0,00	0,00	21.200,00
3.3.90.92.00DESPESAS DE EXERCÍCIOS ANTERIO	579.680,00	21.000,00	600.680,00	36.374,17	120.622,89	36.374,17	120.622,89	20,08	480.057,11
3.3.90.93.00INDENIZAÇÕES E RESTITUIÇÕES	63.600,00	0,00	63.600,00	0,00	0,00	0,00	0,00	0,00	63.600,00
DESPESAS DE CAPITAL	71.235.636,73	-3.621.000,00	67.614.636,73	320.014,15	2.841.861,08	213.216,32	574.886,27	0,01	64.772.775,65
INVESTIMENTOS	69.921.236,73	-3.871.000,00	66.050.236,73	74.179,83	1.946.026,76	55.637,55	270.168,70	0,00	64.104.209,97
APLICAÇÕES DIRETAS	69.921.236,73	-3.871.000,00	66.050.236,73	74.179,83	1.946.026,76	55.637,55	270.168,70	0,00	64.104.209,97
4.4.90.51.00OBRAS E INSTALAÇÕES	61.319.936,16	-2.762.000,00	58.557.936,16	9.456,83	1.877.826,76	14.287,55	225.341,70	0,38	56.680.109,40
4.4.90.52.00EQUIPAMENTOS E MATERIAL PERMAN	5.755.660,57	-1.034.000,00	4.721.660,57	64.723,00	68.200,00	41.350,00	44.827,00	0,95	4.653.460,57
4.4.90.61.00AQUISIÇÃO DE IMÓVEIS	2.580.640,00	-75.000,00	2.505.640,00	0,00	0,00	0,00	0,00	0,00	2.505.640,00
4.4.90.92.00DESPESAS DE EXERCÍCIOS ANTERIO	265.000,00	0,00	265.000,00	0,00	0,00	0,00	0,00	0,00	265.000,00
AMORTIZAÇÃO DA DÍVID	1.314.400,00	250.000,00	1.564.400,00	245.834,32	895.834,32	157.578,77	304.717,57	0,19	668.565,68
APLICAÇÕES DIRETAS	1.314.400,00	250.000,00	1.564.400,00	245.834,32	895.834,32	157.578,77	304.717,57	0,19	668.565,68
4.6.90.71.00PRINCIPAL DA DÍVIDA CONTRATUAL	1.314.400,00	250.000,00	1.564.400,00	245.834,32	895.834,32	157.578,77	304.717,57	19,48	668.565,68
RESERVA DE CONTINGÊN	1.410.000,00	0,00	1.410.000,00	0,00	0,00	0,00	0,00	0,00	1.410.000,00
RESERVA DE CONTINGÊN	1.410.000,00	0,00	1.410.000,00	0,00	0,00	0,00	0,00	0,00	1.410.000,00
RESERVA DE CONTINGÊN	1.410.000,00	0,00	1.410.000,00	0,00	0,00	0,00	0,00	0,00	1.410.000,00
9.9.99.99.99RESERVA DE CONTINGÊNCIA	1.410.000,00	0,00	1.410.000,00	0,00	0,00	0,00	0,00	0,00	1.410.000,00
SUBTOTAL DAS DESPESAS(I)	158.115.962,39	0,00	158.115.962,39	14.257.046,49	53.947.099,32	15.556.087,02	28.230.390,95	0,18	53.947.099,32
SUPERÁVIT (II)							7.223.884,67		
TOTAL (I+II)	158.115.962,39	0,00	158.115.962,39	14.257.046,49	53.947.099,32	15.556.087,02	35.454.275,62	0,18	53.947.099,32

Relatório Resumido da Execução Orçamentária
Balço Orçamentário - Despesas
 Orçamentos Fiscal e Seguridade Social
 Maio/2015 a Abril/2016

LRF. Art. 53 inciso II, alíneas "c" - Anexo II

R\$ Unidades

DESPESAS	Dotação	Créditos	Dotação	Empenhada	Empenhada	Liquidada	Liquidada		
	Inicial	Adicionais	Atualizada	no Bimestre	até o Bimestre	no Bimestre	até o Bimestre	%	Saldo
	(a)	(b)	(c=a+b)	(d)	(e)	(f)	(g)	(h=g/c)	(i=c-e)



Gestor ALEXANDRE FERREIRA GOMES DA SILVEIRA

C.P.F. 430.476.293-15



Contador LEONARDO JOSE MACEDO

C.P.F.



Cont.Int. SIMAO PEDRO DE CARVALHO

C.P.F. 001.330.168-38

Relatório Resumido da Execução Orçamentária
 Demonstrativo da Execução das Despesas por Função/Subfunção
 Orçamentos Fiscal e Seguridade Social
 Janeiro a Abril de 2016/Bimestre Março-Abril

LRF. Art. 53 inciso II, alíneas "c" - Anexo II

R\$ Unidades

Descrição	Dotação Inicial	Dotação Atualizada (a)	Empenhada no Bimestre (b)	Empenhada até o Bimestre (c)	Liquidada no Bimestre (d)	Liquidada até o Bimestre (e)	% e/te	% e/a	Saldo (c-e)
01 AÇÃO LEGISLATIVA	3.476.400,00	3.476.400,00	0,00	0,00	0,00	0,00	0,00	0,00	3.476.400,00
01031 AÇÃO LEGISLATIVA	3.476.400,00	3.476.400,00	0,00	0,00	0,00	0,00	0,00	0,00	3.476.400,00
04 ADMINISTRAÇÃO	6.883.520,00	8.573.520,00	712.093,35	5.357.099,90	1.514.481,70	2.878.434,67	217,40	103,34	3.216.420,10
04062 DEFESA DO INTERESSE PUB. NO PROC. JUDI	53.000,00	53.000,00	0,00	0,00	0,00	0,00	0,00	0,00	53.000,00
04091 DEFESA DA ORDEM JURIDICA	386.900,00	366.900,00	0,00	241.360,00	79.679,04	146.288,51	60,61	39,87	125.540,00
04121 PLANEJAMENTO E ORÇAMENTO	454.900,00	454.900,00	1.645,00	142.832,00	25.225,70	45.907,45	32,14	10,09	312.068,00
04122 ADMINISTRAÇÃO GERAL	4.655.600,00	6.555.600,00	578.948,35	4.783.507,90	1.384.976,96	2.637.838,71	55,14	40,24	1.772.092,10
04123 ADMINISTRAÇÃO FINANCEIRA	598.540,00	408.540,00	6.700,00	56.800,00	16.800,00	32.800,00	57,75	8,03	351.740,00
04124 CONTROLE INTERNO	305.280,00	305.280,00	124.800,00	132.600,00	7.800,00	15.600,00	11,76	5,11	172.680,00
04131 COMUNICAÇÃO SOCIAL	132.500,00	132.500,00	0,00	0,00	0,00	0,00	0,00	0,00	132.500,00
04451 INFRA ESTRUTURA URBANA	296.800,00	296.800,00	0,00	0,00	0,00	0,00	0,00	0,00	296.800,00
06 SEGURANÇA PÚBLICA	130.000,00	60.000,00	0,00	0,00	0,00	0,00	0,00	0,00	60.000,00
06181 POLICIAMENTO	130.000,00	60.000,00	0,00	0,00	0,00	0,00	0,00	0,00	60.000,00
08 ASSISTÊNCIA SOCIAL	11.373.340,58	9.248.340,58	364.443,61	3.400.942,35	663.785,35	1.494.645,44	243,72	69,15	5.847.398,23
08122 ADMINISTRAÇÃO GERAL	2.564.040,00	2.234.040,00	126.001,52	1.379.318,81	334.332,22	578.880,84	41,97	25,91	854.721,19
08124 CONTROLE INTERNO	152.640,00	152.640,00	5.900,00	17.700,00	5.900,00	17.700,00	100,00	11,60	134.940,00
08242 ASSISTÊNCIA AO PORTADOR DE DEFICIÊNCIA	50.000,00	40.000,00	0,00	0,00	0,00	0,00	0,00	0,00	40.000,00
08243 ASSISTÊNCIA - CRIANÇA E AO ADOLESCENTE	3.304.284,92	2.759.284,92	106.233,26	1.033.469,16	123.754,68	530.714,20	51,35	19,23	1.725.815,76
08244 ASSISTÊNCIA COMUNITÁRIA	4.490.775,66	3.650.775,66	116.708,83	955.354,38	198.086,39	365.516,63	38,26	10,01	2.695.421,28
08306 ALIMENTAÇÃO E NUTRIÇÃO	523.280,00	323.280,00	0,00	0,00	0,00	0,00	0,00	0,00	323.280,00
08422 DIREITOS INDIVIDUAIS, COLETIVOS E DIFUSOS	76.320,00	76.320,00	9.600,00	15.100,00	1.712,06	1.833,77	12,14	2,40	61.220,00
08846 OUTROS ENCARGOS ESPECIAIS	212.000,00	12.000,00	0,00	0,00	0,00	0,00	0,00	0,00	12.000,00
10 SAÚDE	24.613.495,50	26.402.495,50	3.710.931,96	14.239.956,32	3.905.761,96	7.321.092,89	400,74	171,69	12.162.539,18
10122 ADMINISTRAÇÃO GERAL	3.981.090,00	4.901.090,00	997.713,59	4.005.111,61	993.217,48	1.719.505,81	42,93	35,08	895.978,39
10124 CONTROLE INTERNO	152.640,00	152.640,00	7.500,00	22.500,00	7.500,00	22.500,00	100,00	14,74	130.140,00
10301 ATENÇÃO BÁSICA	14.344.365,50	13.679.365,50	1.267.764,47	5.804.234,60	1.585.299,54	3.023.470,59	52,09	22,10	7.875.130,90
10302 ATENÇÃO HOSPITALAR E AMBULATORIAL	4.176.500,00	5.720.500,00	1.421.463,17	3.823.869,77	1.127.523,90	2.207.146,81	57,72	38,58	1.896.630,23
10303 ASSISTÊNCIA FARMACÊUTICA	220.000,00	220.000,00	3.514,50	6.514,50	200,00	200,00	3,07	0,09	213.485,50

Relatório Resumido da Execução Orçamentária
 Demonstrativo da Execução das Despesas por Função/Subfunção
 Orçamentos Fiscal e Seguridade Social
 Janeiro a Abril de 2016/Bimestre Março-Abril

LRF. Art. 53 inciso II, alíneas "c" - Anexo II

R\$ Unidades


Descrição	Dotação Inicial	Dotação Atualizada (a)	Empenhada no Bimestre (b)	Empenhada até o Bimestre (c)	Liquidada no Bimestre (d)	Liquidada até o Bimestre (e)	% e/te	% e/a	Saldo (c-e)
10304 VIGILANCIA SANITARIA	217.800,00	297.800,00	0,00	150.000,00	11.331,20	22.662,40	15,11	7,61	147.800,00
10305 GESTAO DO SUS	673.100,00	583.100,00	12.976,23	327.725,84	150.245,97	281.758,10	85,97	48,32	255.374,16
10846 OUTROS ENCARGOS ESPECIAIS	848.000,00	848.000,00	0,00	100.000,00	30.443,87	43.849,18	43,85	5,17	748.000,00
11 TRABALHO	241.900,00	171.900,00	0,00	0,00	0,00	0,00	0,00	0,00	171.900,00
11333 EMPREGABILIDADE	26.500,00	26.500,00	0,00	0,00	0,00	0,00	0,00	0,00	26.500,00
11334 FOMENTO AO TRABALHO	215.400,00	145.400,00	0,00	0,00	0,00	0,00	0,00	0,00	145.400,00
12 EDUCACAO	40.428.521,78	43.109.521,78	7.332.662,95	22.992.852,81	7.084.753,93	12.692.768,73	186,00	74,26	20.116.668,97
12123 ADMINISTRACAO FINANCEIRA	152.640,00	142.640,00	124.800,00	140.400,00	7.800,00	23.400,00	16,67	16,40	2.240,00
12181 POLICIAMENTO	50.000,00	50.000,00	0,00	0,00	0,00	0,00	0,00	0,00	50.000,00
12301 ATENCAO BASICA	150.000,00	150.000,00	0,00	0,00	0,00	0,00	0,00	0,00	150.000,00
12361 ENSINO FUNDAMENTAL	35.111.896,65	35.235.896,65	6.297.508,36	19.500.116,40	6.614.372,34	11.642.863,04	59,71	33,04	15.735.780,25
12362 ENSINO MDIO	641.300,00	641.300,00	0,00	0,00	0,00	0,00	0,00	0,00	641.300,00
12363 ENSINO PROFISSIONAL	153.000,00	143.000,00	0,00	0,00	0,00	0,00	0,00	0,00	143.000,00
12364 ENSINO SUPERIOR	586.200,00	286.200,00	0,00	0,00	0,00	0,00	0,00	0,00	286.200,00
12365 EDUCACAO INFANTIL	2.050.725,13	5.195.725,13	847.480,40	3.192.511,84	432.933,80	991.907,52	31,07	19,09	2.003.213,29
12366 EDUCACAO DE JOVENS E ADULTOS	880.860,00	801.860,00	54.100,27	58.587,89	27.972,62	32.460,24	55,40	4,05	743.272,11
12367 EDUCACAO ESPECIAL	132.500,00	127.500,00	8.773,92	9.236,68	1.675,17	2.137,93	23,15	1,68	118.263,32
12846 OUTROS ENCARGOS ESPECIAIS	519.400,00	335.400,00	0,00	92.000,00	0,00	0,00	0,00	0,00	243.400,00
13 CULTURA	2.478.900,00	2.390.700,00	229.406,59	560.457,54	200.272,66	330.470,79	116,68	49,07	1.830.242,46
13122 ADMINISTRACAO GERAL	445.200,00	520.200,00	158.216,59	360.067,54	108.082,66	217.980,79	60,54	41,90	160.132,46
13391 PATRIMONIO HIST ARTISTICO E ARQUEOLOGICO	539.000,00	302.000,00	0,00	0,00	0,00	0,00	0,00	0,00	302.000,00
13392 DIFUSCO CULTURAL	1.494.700,00	1.568.500,00	71.190,00	200.390,00	92.190,00	112.490,00	56,14	7,17	1.368.110,00
14 DIREITO DA CIDADANIA	72.400,00	72.400,00	0,00	0,00	0,00	0,00	0,00	0,00	72.400,00
14422 DIREITOS INDIVIDUAIS, COLETIVOS E DIFUSOS	72.400,00	72.400,00	0,00	0,00	0,00	0,00	0,00	0,00	72.400,00
15 URBANISMO	36.339.027,84	34.847.227,84	972.213,68	4.003.238,44	1.505.735,28	2.342.450,12	112,98	73,70	30.843.989,40
15122 ADMINISTRACAO GERAL	2.744.400,00	3.391.400,00	966.158,68	2.467.337,13	1.006.496,30	1.608.308,14	65,18	47,42	924.062,87
15451 INFRA ESTRUTURA URBANA	30.957.727,84	28.512.727,84	0,00	0,00	0,00	0,00	0,00	0,00	28.512.727,84
15452 SERVICOS URBANOS	2.486.900,00	2.793.100,00	6.055,00	1.535.901,31	499.238,98	734.141,98	47,80	26,28	1.257.198,69


Relatório Resumido da Execução Orçamentária
 Demonstrativo da Execução das Despesas por Função/Subfunção
 Orçamentos Fiscal e Seguridade Social
 Janeiro a Abril de 2016/Bimestre Março-Abril


LRF. Art. 53 inciso II, alíneas "c" - Anexo II

R\$ Unidades

Descrição	Dotação Inicial	Dotação Atualizada (a)	Empenhada no Bimestre (b)	Empenhada até o Bimestre (c)	Liquidada no Bimestre (d)	Liquidada até o Bimestre (e)	% e/te	% e/a	Saldo (c-e)
25 ENERGIA	1.574.000,00	1.524.000,00	400.000,00	900.000,00	130.465,18	130.465,18	14,50	8,56	624.000,00
25752 ENERGIA ELETRICA	1.574.000,00	1.524.000,00	400.000,00	900.000,00	130.465,18	130.465,18	14,50	8,56	624.000,00
26 TRANSPORTE	7.412.554,74	7.367.554,74	12.505,00	61.824,69	12.505,00	61.824,69	100,00	1,05	7.305.730,05
26125 NORMALIZACAO E FISCALIZACAO	116.641,46	116.641,46	0,00	0,00	0,00	0,00	0,00	0,00	116.641,46
26451 INFRA ESTRUTURA URBANA	1.367.696,86	1.367.696,86	0,00	0,00	0,00	0,00	0,00	0,00	1.367.696,86
26782 TRANSPORTE RODOVIARIO	5.928.216,42	5.883.216,42	12.505,00	61.824,69	12.505,00	61.824,69	100,00	1,05	5.821.391,73
27 DESPORTO E LAZER	6.889.189,45	6.599.189,45	54.043,84	345.503,87	98.670,00	174.654,18	111,53	33,11	6.253.685,58
27122 ADMINISTRACAO GERAL	455.800,00	395.800,00	8.633,84	273.433,87	71.020,00	128.014,18	46,82	32,34	122.366,13
27812 DESPORTO COMUNITARIO	6.283.389,45	6.053.389,45	45.410,00	72.070,00	27.650,00	46.640,00	64,71	0,77	5.981.319,45
27813 LAZER	150.000,00	150.000,00	0,00	0,00	0,00	0,00	0,00	0,00	150.000,00
28 ENCARGOS ESPECIAIS	1.897.400,00	2.147.400,00	393.838,07	1.393.838,07	200.550,50	405.270,32	54,20	36,73	753.561,93
28843 SERVICO DA DIVIDA INTERNA	1.314.400,00	1.564.400,00	245.834,32	895.834,32	157.578,77	304.717,57	34,01	19,48	668.565,68
28846 OUTROS ENCARGOS ESPECIAIS	583.000,00	583.000,00	148.003,75	498.003,75	42.971,73	100.552,75	20,19	17,25	84.996,25
99 RESERVA DE CONTINGENCIA	1.410.000,00	1.410.000,00	0,00	0,00	0,00	0,00	0,00	0,00	1.410.000,00
99999 RESERVA DE CONTINGENCIA	1.410.000,00	1.410.000,00	0,00	0,00	0,00	0,00	0,00	0,00	1.410.000,00
Total :	158.115.962,39	158.115.962,39	14.257.046,49	53.947.099,32	15.556.087,02	28.230.390,95	52,33	17,85	104.168.863,07


 Gestor ALEXANDRE FERREIRA GOMES DA SILVEIRA
 C.P.F. 430.476.293-15


 Contador LEONARDO JOSE MACEDO
 C.P.F.


 Cont.Int. SIMAO PEDRO DE CARVALHO
 C.P.F. 001.330.168-38

ACARAU
 Relatório Resumido da Execução Orçamentária
Dem.das Receitas e Despesas com Manut.e Desenv.do Ensino
 Orçamentos Fiscal e Seguridade Social
 Janeiro/2016 a Abril/2016

LEI 9.394/96 - Art. 72. Anexo X

R\$ Milhares

RECEITAS	Previsão Inicial	Previsão Atualizada (a)	RECEITAS REALIZADAS		% (b/a)
			No Bimestre	Jan a Abr/2016 (b)	
RECEITA DE RESULTANTE DE IMPOSTOS (I)	3.529.800,00	3.529.800,00	979.589,20	2.070.413,11	1,70
Receitas Impostos	3.529.800,00	3.529.800,00	979.589,20	2.070.413,11	1,70
Receitas de Transferencias (III)	30.061.222,00	30.061.222,00	6.513.308,25	13.893.525,14	2,16
Dedução da Rec. p/form.do FUNDEB(II)	6.019.028,40	6.019.028,40	1.302.661,46	2.779.223,94	2,17
Outras Receitas de Transferencias					
(-) Transferencias Constituicoes Legais					
Transf. MULTIGOVERNAMENTAIS DO FUNDEB (IV)	28.030.110,00	28.030.110,00	7.384.553,44	7.384.553,44	3,80
TOTAL DAS RECEITAS (V) = (I + III - II)	27.571.993,60	27.571.993,60	6.190.235,99	13.184.714,31	2,09
DESPESAS COM MANUT. E DESENVOLVIMENTO DO ENSINO POR VINCULAÇÃO	Dotação Inicial	Dotação Atualizada (c)	DESPESAS LIQUIDADAS		% (d/c)
			No Bimestre	Jan a Abr/2016 (b)	
VINC.AS RECEITAS RESULT. DE IMPOSTOS (VI)	3.529.800,00	3.529.800,00	979.589,20	2.070.413,11	0,28
Despesas com Ensino Fundamental (VII)	0,00	0,00	0,00	0,00	
Outras Despesas do Ensino					0,00
VINC.AO FUNDEB NO ENSINO FUNDAMENTAL (VIII)	26.055.130,00	25.875.130,00	5.460.879,37	10.921.758,73	0,00
Remuneracao dos Prof. do Magisterio	16.706.130,00	16.706.130,00	3.803.452,76	7.606.905,51	0,23
Outras Despesas do Ensino Fundamental	9.349.000,00	9.169.000,00	1.657.426,61	3.314.853,22	0,18
TOTAL DAS DESPESAS COM ENSINO (X)	55.640.060,00	55.280.060,00	11.901.347,93	23.913.930,57	0,22
TOTAL DAS DEDUÇÕES DAS DESPESAS COM ENSINO				2.779.223,94	
PERDA/GANHO NAS TRANSFERENCIAS DO FUNDEF (XI) = (II-IV)				-4.605.329,50	
TOTAL CONSIDERADO P/ FINS LIMITE CONSTITUCIONAL (XII) = (VI) + (VIII) + (XI)				8.386.842,34	

ACARAU
 Relatório Resumido da Execução Orçamentária
Dem.das Receitas e Despesas com Manut.e Desenv.do Ensino
 Orçamentos Fiscal e Seguridade Social
 Janeiro/2016 a Abril/2016

LEI 9.394/96 - Art. 72. Anexo X

R\$ Milhares

TABELA DE CUMPRIMENTO DOS LIMITES CONSTITUCIONAIS

Jan a Abr/2016 (b)

MÍNIMO DE 25% / 18% DAS RECEITAS RESULTANTES DE IMPOSTOS NA MANUTENÇÃO E DESENVOLVIMENTO DO ENSINO (XII / I) CAPUT DO ARTIGO 212 DA CF/88 25,87

MÍNIMO DE 60% / 30% DAS DESPESAS COM MDE NO ENSINO FUNDAMENTAL [(VII + VIII)*25%]
 <CAPUT/ § 6º> DO ARTIGO 212 DA CF/88 24,64

MÍNIMO 60% DO FUNDEB NA REMUNERAÇÃO DO MAGISTÉRIO ENSINO FUNDAMENTAL (IX / VIII)
 § 5º DO ARTIGO 60 DO ADCT DA CF/88 56,54

DESPESAS TOTAIS COM MANUTENÇÃO E DESENV. DO ENSINO EM RELAÇÃO AO TOTAL DAS RECEITAS CORRESPONDENTES (X / V)

DESPESAS COM MANUT. E DESENV. DO ENSINO POR SUBFUNÇÃO	Dotação Inicial	Dotação Atualizada (c)	DESPESAS LIQUIDADAS		% (d/c)
			No Bimestre	Jan a Abr/2016 (b)	
ENSINO FUNDAMENTAL	35.111.896,65	35.235.896,65	6.614.372,34	11.642.863,04	
ENSINO MEDIO	641.300,00	641.300,00	0,00	0,00	
ENSINO PROFISSIONAL	153.000,00	143.000,00	0,00	0,00	
ENSINO SUPERIOR	586.200,00	286.200,00	0,00	0,00	
EDUCAÇÃO INFANTIL	2.050.725,13	5.195.725,13	432.933,80	991.907,52	
EDUCAÇÃO JOVENS E ADULTOS	880.860,00	801.860,00	27.972,62	32.460,24	
EDUCAÇÃO ESPECIAL	132.500,00	127.500,00	1.675,17	2.137,93	
OUTRAS FUNÇÕES	872.040,00	678.040,00	7.800,00	23.400,00	
TOTAL DAS DESPESAS	40.428.521,78	43.109.521,78	7.084.753,93	12.692.768,73	

Gestor: ALEXANDRE FERREIRA GOMES DA SILVEIRA
 CPF: 430.476.293-15

Contador: LEONARDO JOSE MACEDO
 C.P.F. 246.015.433-04

Cont.Int.: SIMAO PEDRO DE CARVALHO
 CPF: 001.330.168-38

Relatório Resumido da Execução Orçamentária
 Demonstrativo do Resultado Primário
 Orçamentos Fiscal e Seguridade Social
 Janeiro a Abril de 2016 - Bimestre Mar/Abr

LRF. Art. 53 inciso III - Anexo IV

R\$ Unidades

RECEITAS FISCAIS	UG	Previsão atualizada 2016	RECEITAS REALIZADAS		
			No Bimestre	Até o Bimestre Exerc. Anterior	
RECEITAS CORRENTES		121.836.906,00	17.633.450,88	38.203.499,56	32.770.062,43
RECEITA TRIBUTARIA		3.681.380,00	1.083.133,33	2.208.339,30	481.888,30
IMPOSTOS		3.529.800,00	979.589,80	2.069.911,86	389.035,52
Imposto sobre a Propriedade Predial e Te	ADM	106.000,00	0,00	2.379,62	3.063,76
Imposto sobre a Renda e Proventos de Qua	ADM	2.056.400,00	213.573,48	420.791,64	56.554,18
Imposto sobre Transmissao Inter Vivos de	ADM	95.400,00	25.653,18	42.227,35	33.341,73
Imposto sobre Servicos de Qualquer Natur	ADM	1.272.000,00	740.363,14	1.604.513,25	296.075,85
TAXAS		151.580,00	103.543,53	138.427,44	92.852,78
Taxa de Fiscalização de Vigilancia Sanit	ADM	3.180,00	5.990,75	9.183,68	7.256,08
Taxa de Controle e Fiscalização Ambianta	ADM	31.800,00	12.939,29	30.419,13	0,00
Taxa de Licença para Funcionamento de Es	ADM	84.800,00	80.625,58	93.869,04	85.390,06
Outras Taxas pelo Exercício do Poder de	ADM	21.200,00	0,00	0,00	0,00
Outras Taxas pela Prestacao de Servicos	ADM	10.600,00	3.987,91	4.955,59	206,64
RECEITAS DE CONTRIBUICOES		9.532.336,00	125.052,72	248.914,61	239.620,75
CONTRIBUICAO PARA CUSTEIO DE ILUMINACAO		9.532.336,00	125.052,72	248.914,61	239.620,75
CONTRIBUICAO PARA CUSTEIO DE ILUMINACAO	INFRA	8.000.000,00	124.737,52	247.693,21	239.620,75
OUTRAS CONTRIBUICOES					
Contribuição para o custeio do serviço d	ADM	1.452.336,00	0,00	0,00	0,00
RECEITA PATRIMONIAL		361.771,00	121.378,04	189.823,69	269.514,68
RECEITAS IMOBILIARIAS		3.180,00	0,00	0,00	0,00
Outras Receitas Imobiliarias	ADM	3.180,00	0,00	0,00	0,00
RECEITAS DE VALORES MOBILIARIOS		305.591,00	121.378,04	189.823,69	269.514,68
Receita de Remuneração de Depositos Banc	ADM	21.200,00	0,00	0,00	0,00
Receita de Remuneração de Depositos Banc	FME	20.971,00	13.761,56	17.534,67	4.855,54
Receita de Remuneração de Depositos Banc	FUS	150.000,00	4.589,96	15.047,41	8.020,60
Receita de Remuneração de Depositos Banc	FME	5.300,00	31.318,12	52.622,14	50.532,45
Receita de Remuneração de Depositos Banc	FMAS	12.720,00	6.313,54	17.260,61	29.146,95

ACARAU

Continuação

Relatório Resumido da Execução Orçamentária
 Demonstrativo do Resultado Primário
 Orçamentos Fiscal e Seguridade Social
 Janeiro a Abril de 2016 - Bimestre Mar/Abr

LRF. Art. 53 inciso III - Anexo IV

R\$ Unidades

RECEITAS FISCAIS	UG	Previsão atualizada 2016	RECEITAS REALIZADAS		
			No Bimestre	Até o Bimestre Exerc. Anterior	
Receita de Remuneração de Outros Depósito	ADM	26.500,00	0,00	0,00	0,00
Remuneração de outros depósitos bancário	ADM	53.000,00	0,00	232,75	0,00
Remuneração de Outros Depósitos de Recur	ADM	15.900,00	65.394,86	87.126,11	176.959,14
OUTRAS RECEITAS PATRIMONIAIS		53.000,00	0,00	0,00	0,00
Outras Receitas Patrimoniais	ADM	53.000,00	0,00	0,00	0,00
RECEITA DE SERVICOS		114.480,00	4.072,73	6.794,27	7.636,92
RECEITA DE SERVICOS		114.480,00	4.072,73	6.794,27	7.636,92
Serviços Hospitalares	FUS	106.000,00	0,00	0,00	0,00
Serviços de Inscrição em Concursos Publi	ADM	3.180,00	0,00	0,00	0,00
Serviços de Venda de Editais	ADM	3.180,00	0,00	0,00	0,00
Outros Serviços Administrativos	ADM	2.120,00	4.072,73	6.794,27	7.636,92
TRANSFERENCIAS CORRENTES		107.550.999,00	16.137.186,31	35.353.641,49	31.745.589,86
TRANSFERENCIAS INTERGOVERNAMENTAIS		106.337.885,00	16.137.186,31	35.353.641,49	31.745.589,86
FPM-COTA PARTE DO FUNDO DE PARTICIPACAO	ADM	23.851.742,00	4.252.552,66	10.006.220,51	9.607.117,97
AUXILIO FINANCEIRO AOS MUNICIPIOS - AFM	ADM	500.000,00	37,51	37,51	0,00
Cota-Parte do Imposto Sobre a Propriedad	ADM	10.600,00	328,47	691,24	1.099,30
COTA-PARTE DA COMPENSAÇÃO FINANCEIRA DE	INFRA	1.000.000,00	3.145,97	5.734,65	0,00
Cota-parte da Compensação Financeira de	ADM	15.900,00	0,00	0,00	0,00
COTA-PARTE ROYALTIES-COMPEN.FINANC.PELA	INFRA	1.598.326,00	7.431,08	10.423,34	4.972,43
Cota-parte Royalties - Compensação Finan	ADM	53.000,00	0,00	0,00	0,00
COTA-PARTE DO FUNDO ESPECIAL DO PETRÃOLEO	INFRA	1.598.326,00	34.608,35	81.585,48	95.888,04
Cota-Parte do Fundo Especial do Petroleo	ADM	286.200,00	0,00	0,00	39.971,35
Cota-Parte do Simples Nacional - L,C, N	ADM	37.100,00	35.710,90	62.979,68	0,00
Transferência de Recursos do Sistema Úni	FUS	21.757.495,00	2.570.447,48	5.454.362,20	2.912.435,19
Transferências de Recursos do Fundo Naci	FMAS	9.992.440,00	207.164,77	396.663,22	59.852,00
Transferencias do Salario-Educacao	FME	1.060.000,00	273.079,21	637.288,98	721.425,78
Transferencias Diretas do FNDE referente	FME	200.000,00	0,00	0,00	0,00

ACARAU

Continuação

Relatório Resumido da Execução Orçamentária
 Demonstrativo do Resultado Primário
 Orçamentos Fiscal e Seguridade Social
 Janeiro a Abril de 2016 - Bimestre Mar/Abr

LRF. Art. 53 inciso III - Anexo IV

R\$ Unidades

RECEITAS FISCAIS	UG	Previsão atualizada 2016	RECEITAS REALIZADAS		
			No Bimestre	Até o Bimestre	Até o Bimestre Exerc. Anterior
Transferencias Diretas do FNDE referente	FME	2.000.000,00	239.056,00	376.144,00	316.184,00
Transferencias Diretas do FNDE referente	FME	1.469.360,00	156.257,16	658.309,51	175.979,74
OUTRAS TRANS. RECURSOS FNDE.	FME	4.075.680,00	0,00	271.671,40	0,00
Transferencia Financeira do ICMS - Deson	ADM	42.400,00	0,00	2.596,38	8.301,05
Outras Transferencias da Uniao	ADM	318.000,00	0,00	0,00	0,00
DEMAIS TRANSFERENCIAS DA UNIAO	ADM	212.000,00	0,00	0,00	0,00
Cota-Parte do ICMS	ADM	5.512.000,00	1.800.430,46	3.047.480,00	2.384.610,09
Cota-Parte do IPVA	ADM	636.000,00	455.246,98	828.873,54	761.562,95
Cota-Parte do IPI sobre Exportacao	ADM	50.880,00	4.749,68	10.259,85	4.063,25
COTA PARTE DA CONTRI. DE INTERVENCAO DO	INFRA	1.598.326,00	27.866,48	48.693,41	500,39
CIDE-COTA PARTE DA CONTRIBUCAO DE INTER	ADM	212.000,00	0,00	0,00	0,00
OUTRAS PARTICIPACOES RECEITA DOS ESTADOS	FME	220.000,00	0,00	0,00	0,00
Transf, de Rec, do Fundo de Manut,e Dese	FME	20.000.000,00	5.425.007,23	10.824.567,59	11.244.845,37
COMPLEMENTACAO FUNDEB	FME	8.030.110,00	644.065,92	2.629.059,00	3.406.780,96
TRANSFERENCIAS DE INSTITUIÇÕES PRIVADAS		15.900,00	0,00	0,00	0,00
Transferencias de Instituicao Privadas	ADM	15.900,00	0,00	0,00	0,00
TRANSFERENCIAS DE CONVENIOS		1.197.214,00	0,00	0,00	0,00
Outras Transferencias de Convenios da Un	ADM	500.000,00	0,00	0,00	0,00
Outras Transf, de Convenios dos Estados	ADM	697.214,00	0,00	0,00	0,00
OUTRAS RECEITAS CORRENTES		595.940,00	162.627,75	195.986,20	25.811,92
MULTAS E JUROS DE MORA - DIVERSOS		15.900,00	0,00	0,00	0,00
Outras Multas	ADM	15.900,00	0,00	0,00	0,00
INDENIZACOES E RESTITUICOES		183.600,00	28.326,32	59.086,84	247,20
Outras Indenizacao	ADM	31.800,00	17.217,48	23.349,59	0,00
RESTITUICOES	FME	40.000,00	59,00	59,00	0,00
OUTRAS RESTITUICOES	FME	30.000,00	0,00	0,00	0,00
RESTITUICOES	FMAS	50.000,00	9.350,44	9.350,44	0,00

Relatório Resumido da Execução Orçamentária
 Demonstrativo do Resultado Primário
 Orçamentos Fiscal e Seguridade Social
 Janeiro a Abril de 2016 - Bimestre Mar/Abr

LRF. Art. 53 inciso III - Anexo IV

R\$ Unidades

RECEITAS FISCAIS	UG	Previsão atualizada 2016	RECEITAS REALIZADAS		
			No Bimestre	Até o Bimestre Exerc. Anterior	
Outras Restituicao	ADM	31.800,00	1.699,40	26.327,81	247,20
RECEITA DA DIVIDA ATIVA		78.440,00	19.856,29	22.454,22	25.564,72
RECEITA DA DIVIDA ATIVA - IPTU	ADM	53.000,00	19.856,29	22.454,22	25.564,72
RECEITA DA DIVIDA ATIVA DO IMPOSTO SOBRE	ADM	1.060,00	0,00	0,00	0,00
Receita da Divida Ativa Nao Tributaria	ADM	24.380,00	0,00	0,00	0,00
RECEITAS DIVERSAS		318.000,00	114.445,14	114.445,14	0,00
Outras Receitas	ADM	318.000,00	114.445,14	114.445,14	0,00
RECEITAS FISCAIS DE CAPITAL (VI) = (II-III-IV-V)		42.061.386,00	0,00	30.000,00	0,00
RECEITAS DE CAPITAL		42.298.079,00	0,00	30.000,00	0,00
ALIENACOES DE BENS		236.693,00	0,00	0,00	0,00
ALIENACAO DE BENS MOVEIS		236.693,00	0,00	0,00	0,00
Alienacao de Outros Bens Moveis	ADM	236.693,00	0,00	0,00	0,00
TRANSFERENCIAS DE CAPITAL		42.061.386,00	0,00	30.000,00	0,00
TRANSFERENCIAS INTERGOVERNAMENTAIS		31.934.906,00	0,00	0,00	0,00
TRANSFERENCIAS DOS ESTADOS	INFRA	31.934.906,00	0,00	0,00	0,00
TRANSFERENCIAS DE CONVENIOS		10.126.480,00	0,00	30.000,00	0,00
TRANSFERENCIAS DE CONVENIO COM A SAUDE	FUS	1.500.000,00	0,00	30.000,00	0,00
TRANSFERENCIAS DE CONVENIO DA UNIAO P/	FMAS	2.295.380,00	0,00	0,00	0,00
OUTRAS TRANSFERENCIAS DE CONVENIO DA UNI	FME	3.427.100,00	0,00	0,00	0,00
Outras Transferencias de Convenios da Un	ADM	500.000,00	0,00	0,00	0,00
Outras Transferencias de Convenio dos Es	ADM	2.404.000,00	0,00	0,00	0,00
RECEITAS FISCAIS DE CAPITAL (VI) = (II-III-IV-V)		42.061.386,00	0,00	30.000,00	0,00
RECEITAS FISCAIS LÍQUIDAS (VII)		158.115.957,00	16.330.789,42	35.454.275,62	31.630.521,95

Relatório Resumido da Execução Orçamentária
Demonstrativo do Resultado Primário
 Orçamentos Fiscal e Seguridade Social
 Janeiro a Abril de 2016 - Bimestre Mar/Abr

LRF. Art. 53 inciso III - Anexo IV

R\$ Unidades

RECEITAS FISCAIS

Previsão
atualizada
2016


RECEITAS

REALIZADAS

UG

No
BimestreAté o
BimestreAté o Bimestre
Exerc. Anterior


Gestor ALEXANDRE FERREIRA GOMES DA SILVEIRA
C.P.F. 430.476.293-15



Contador LEONARDO JOSE MACEDO
C.P.F.



Cont.Int. SIMAO PEDRO DE CARVALHO
C.P.F. 001.330.168-38

Relatório Resumido da Execução Orçamentária
 Demonstrativo do Resultado Primário
 Orçamentos Fiscal e Seguridade Social
 Janeiro a Abril de 2016 - Bimestre Mar/Abr

LRF, Art. 53 inciso III - Anexo IV

R\$ Unidades

DESPESAS FISCAIS	Dotação atualizada 2016	DESPESAS LIQUIDADAS		
		No Bimestre	Até o Bimestre	Até o Bimestre Exerc. Anterior
DESPESAS				
3.0.00.00.00 DESPESAS CORRENTES	89.091.325,66	15.342.870,70	27.655.504,68	14.430.176,37
3.1.00.00.00 PESSOAL E ENCARGOS SOCIAIS	45.798.415,16	9.623.842,16	18.392.312,70	0,00
3.1.90.00.00 APLICAÇÕES DIRETAS	45.798.415,16	9.623.842,16	18.392.312,70	0,00
3.1.90.04.00 CONTRATAÇÃO POR TEMPO DETERMINADO	1.091.730,00	0,00	0,00	0,00
3.1.90.11.00 VENCIMENTOS E VANT. FIXAS PESSOAL CIVIL	37.542.980,00	9.367.538,19	17.934.070,37	0,00
3.1.90.13.00 OBRIGAÇÕES PATRONAIS	6.118.505,16	685,99	31.403,05	0,00
3.1.90.14.00 DIARIAS CIVIL	20.000,00	200,00	200,00	0,00
3.1.90.16.00 OUTRAS DESP. VARIÁVEIS PESSOAL CIVIL	38.600,00	0,00	0,00	0,00
3.1.90.91.00 SENTENÇAS JUDICIAIS	962.000,00	255.417,98	426.639,28	0,00
3.1.90.92.00 DESPESAS DE EXERCÍCIOS ANTERIORES	24.600,00	0,00	0,00	0,00
3.3.00.00.00 OUTRAS DESPESAS CORRENTES	43.292.910,50	5.719.028,54	9.263.191,98	14.430.176,37
3.3.50.00.00 TRANSF. A INST. PRIV. SEM FINS LUCRATIVO	4.091.760,00	1.008.509,62	1.966.268,21	2.511.071,99
3.3.50.41.00 CONTRIBUIÇÕES	3.230.060,00	564.491,62	1.506.416,21	1.972.071,99
3.3.50.43.00 SUBVENÇÕES SOCIAIS	861.700,00	444.018,00	459.852,00	539.000,00
3.3.70.00.00 TRANSF. A INST. MULTIGOVERNAMENTAIS	800.000,00	0,00	0,00	0,00
3.3.71.41.00 CONTRIBUICAO A CONSORCIO	800.000,00	0,00	0,00	0,00
3.3.90.00.00 APLICACOES DIRETAS	38.401.150,50	4.710.518,92	7.296.923,77	11.919.104,38
3.3.90.08.00 OUTROS BENEFÍCIOS ASSISTENCIAIS DO SER	249.300,00	28.990,00	87.940,00	182.160,00
3.3.90.14.00 DIÁRIAS - CIVIL	425.100,00	26.710,00	43.245,00	34.245,00
3.3.90.18.00 AUXÍLIO FINANCEIRO A ESTUDANTES	80.700,00	0,00	0,00	0,00
3.3.90.18.01 INCENTIVO DE BOLSA PARA BANDA DE MUSIC	138.800,00	21.000,00	30.900,00	115.200,00
3.3.90.30.00 MATERIAL DE CONSUMO	7.709.590,00	698.460,27	989.320,02	1.509.720,62
3.3.90.31.00 PREMIAÇÕES CULT.ART.CIENT.DESP.E OUTRA	74.800,00	19.700,00	38.100,00	6.200,00
3.3.90.32.00 MATERIAL, BEM OU SERVICO P/DISTRIBUICA	701.200,00	4.275,00	10.432,00	47.458,71
3.3.90.33.00 PASSAGENS E DESPESAS COM LOCOMOÇÃO	70.420,00	2.027,63	2.027,63	1.870,60
3.3.90.34.00	5.000,00	0,00	0,00	0,00
3.3.90.35.00 SERVIÇOS DE CONSULTORIA	1.962.000,00	73.000,00	167.200,00	341.600,00
3.3.90.36.00 OUTROS SERV. DE TERCEIROS PESSOA FÍSIC	4.926.140,00	341.694,16	619.084,16	1.254.029,36
3.3.90.37.00 LOCAÇÃO DE MÃO DE OBRA	500.390,00	0,00	0,00	0,00
3.3.90.39.00 OUTROS SERV. DE TERC. PESSOA JURÍDICA	19.376.730,50	3.306.872,09	4.893.650,14	7.357.892,49
3.3.90.41.00 CONTRIBUIÇÕES	73.200,00	0,00	0,00	90.000,00
3.3.90.42.00 AUXÍLIOS	24.000,00	0,00	0,00	0,00
3.3.90.45.00 SUBVENÇÕES ECONÔMICAS	10.000,00	0,00	0,00	0,00
3.3.90.46.00 AUXÍLIO ALIMENTAÇÃO	16.800,00	0,00	0,00	0,00
3.3.90.47.00 OBRIGAÇÕES TRIBUTÁRIAS E CONTRIBUTIVAS	851.500,00	73.415,60	144.401,93	400.000,00
3.3.90.48.00 OUTROS AUX. FINAN. A PESSOAS FÍSICAS	520.000,00	78.000,00	150.000,00	176.000,00
3.3.90.91.00 SENTENÇAS JUDICIAIS	21.200,00	0,00	0,00	0,00
3.3.90.92.00 DESPESAS DE EXERCÍCIOS ANTERIORES	600.680,00	36.374,17	120.622,89	362.369,86
3.3.90.93.00 INDENIZAÇÕES E RESTITUIÇÕES	63.600,00	0,00	0,00	40.357,74

Relatório Resumido da Execução Orçamentária
 Demonstrativo do Resultado Primário
 Orçamentos Fiscal e Seguridade Social
 Janeiro a Abril de 2016 - Bimestre Mar/Abr


LRF. Art. 53 inciso III - Anexo IV

R\$ Unidades

DESPESAS FISCAIS	Dotação atualizada 2016	DESPESAS LIQUIDADAS		
		No Bimestre	Até o Bimestre	Até o Bimestre Exerc. Anterior
4.0.00.00.00 DESPESAS DE CAPITAL	67.614.636,73	213.216,32	574.886,27	1.795.953,07
4.4.00.00.00 INVESTIMENTOS	66.050.236,73	55.637,55	270.168,70	895.953,07
4.4.90.00.00 APLICAÇÕES DIRETAS	66.050.236,73	55.637,55	270.168,70	895.953,07
4.4.90.51.00 OBRAS E INSTALAÇÕES	58.557.936,16	14.287,55	225.341,70	638.952,69
4.4.90.52.00 EQUIPAMENTOS E MATERIAL PERMANENTE	4.721.660,57	41.350,00	44.827,00	257.000,38
4.4.90.61.00 AQUISIÇÃO DE IMÓVEIS	2.505.640,00	0,00	0,00	0,00
4.4.90.92.00 DESPESAS DE EXERCÍCIOS ANTERIORES	265.000,00	0,00	0,00	0,00
4.6.00.00.00 AMORTIZAÇÃO DA DÍVIDA	1.564.400,00	157.578,77	304.717,57	900.000,00
4.6.90.00.00 APLICAÇÕES DIRETAS	1.564.400,00	157.578,77	304.717,57	900.000,00
4.6.90.71.00 PRINCIPAL DA DÍVIDA CONTRATUAL RESGATA	1.564.400,00	157.578,77	304.717,57	900.000,00
9.0.00.00.00 RESERVA DE CONTINGÊNCIA	1.410.000,00	0,00	0,00	0,00
9.9.00.00.00 RESERVA DE CONTINGÊNCIA	1.410.000,00	0,00	0,00	0,00
9.9.99.00.00 RESERVA DE CONTINGÊNCIA	1.410.000,00	0,00	10.002.107.587.805.196,00	0,00
9.9.99.99.99 RESERVA DE CONTINGÊNCIA	1.410.000,00	0,00	0,00	0,00
TOTAL DAS DESPESAS	158.115.962,3	15.556.087,02	28.230.390,9	16.226.129,44
SALDO DE EXERCÍCIO ANTERIOR			4.632.573,20	
DESPESAS LIQUIDADAS	158.115.962,39	15.556.087,02	28.230.390,95	16.226.129,44
RESULTADO FINAL			11.856.457,87	



Gestor ALEXANDRE FERREIRA GOMES DA SILVEIRA
C.P.F. 430.476.293-15



Contador LEONARDO JOSE MACEDO
C.P.F.



Cont.Int. SIMAO PEDRO DE CARVALHO
C.P.F. 001.330.168-38

ACARAU

**Relatório Resumido da Execução Orçamentária
Demonstrativo do Resultado Nominal
Orçamentos Fiscal e Seguridade Social
Janeiro a Abril de 2016 / Bimestre Março-Abril**

LRF. Art. 53 inciso III - Anexo VI

R\$ Unidades

E S P E C I F I C A C A O	S A L D O		
	Em 31 de Dez 2015 (a)	Em 29 de Fev 2016 (b)	Em 30 de Abr 2016 (c)
DIVIDA CONSOLIDADA (I)	0	0	0
DEDUCOES (II)	(20.966.890,48)	14.269.053,50	15.936.978,53
Ativo Disponível	4.632.573,20	7.195.924,73	6.863.235,60
Haveres Financeiros	0	0	0
(-) Restos a Pagar Processados	25.599.463,68	-7.073.128,77	-9.073.742,93
DIVIDA CONSOLIDADA LIQUIDA (III) = (I-II)	0	0	0
RECEITA DE PRIVATIZACOES (IV)	0	0	0
PASSIVOS RECONHECIDOS (V)	0	0	0
DIVIDA FISCAL LIQUIDA (III+IV-V)	0	0	0

E S P E C I F I C A C A O	PERIODO DE REFERENCIA	
	No Bimestre (c - b)	Ate o bimestre (c - a)
RESULTADO NORMATIVO	0	0

FONTE: Balancetes Mensais


Gestor ALEXANDRE FERREIRA GOMES DA SILVEIRA
C.P.F. 430.476.293-15


Contador LEONARDO JOSE MACEDO
C.P.F.


Cont.Int. SIMAO PEDRO DE CARVALHO
C.P.F. 001.330.168-38

ACARAU


**Relatório Redumido da Execução Orçamentária
Demonstrativo dos Restos a Pagar por Poder e Órgão
Orçamentos Fiscal e Seguridade Social
Janeiro a Abril de 2016 - Bimestre Marco-Abril**

LRF. Art. 53 inciso V - Anexo II

R\$ Unidades

PODER / ÓRGÃO	RESTOS A PAGAR PROCESSADOS					RESTOS A PAGAR NÃO PROCESSADOS			
	INSCRITOS		Cancelados	Pagos	a Pagar	Inscritos	Cancelados	Pagos	a Pagar
	Exercícios Anteriores	Em 2016							
SECRETARIA DE INFRA ESTRUTURA	2.938.905,47	1.319.592,87	0,00	2.528.012,29	4.059.437,18	2.430.323,14	0,00	261.058,64	5.108.169,97
SECRETARIA DE AGRONEGOCIO E DESENV. ECON	78.607,66	46.386,34	0,00	51.764,21	102.244,63	132.090,30	0,00	0,00	210.697,96
SECRETARIA DE MEIO AMBIENTE	200,00	51.404,43	0,00	41.424,40	94.922,39	115.981,09	0,00	0,00	116.181,09
SECRETARIA DE CULTURA E TURISMO	0,00	75.869,42	0,00	111.540,05	388.918,15	229.986,75	0,00	0,00	229.986,75
SECRETARIA DE DESPORTO E JUVENTUDE	1.100,00	43.284,92	0,00	56.319,51	188.375,57	170.849,69	0,00	0,00	171.949,69
PLANEJAMENTO CONTROLE INTERNO E OUVIDORI	0,00	11.900,00	0,00	7.944,50	32.580,00	96.924,55	0,00	0,00	96.924,55
SEC. DE ADMINISTRACAO E FINANÇAS	8.122.268,78	240.487,92	0,00	332.386,12	3.540.275,04	2.577.051,98	0,00	0,00	10.699.320,76
FUNDO MUNICIPAL DE ASSISTENCIA SOCIAL	176.214,62	327.299,75	0,00	346.094,06	1.051.102,53	1.906.296,91	0,00	0,00	2.082.511,53
FUNDO MUNICIPAL DE SAUDE	2.503.232,28	1.233.459,98	0,00	2.581.342,24	5.370.714,30	6.918.863,43	0,00	145.262,70	9.276.833,01
FUNDO MUNICIPAL DE EDUCACAO	1.933.316,01	3.211.813,38	0,00	4.022.739,24	8.414.716,73	10.300.084,08	0,00	232.613,43	12.000.786,66
GABINETE DO PREFEITO	72.679,00	432.690,67	0,00	554.757,99	1.049.715,23	838.256,45	0,00	16.000,00	894.935,45
CAMARA MUNICIPAL	0,00	0,00	0,00	0,00	318,20	0,00	0,00	0,00	0,00
Total	15.826.523,82	6.994.189,68	0,00	10.634.324,61	24.293.319,95	25.716.708,37	0,00	654.934,77	40.888.297,4


Gestor ALEXANDRE FERREIRA GOMES DA SILVEIRA
C.P.F. 430.476.293-15


Contador LEONARDO JOSE MACEDO
C.P.F.



Cont.Int./Sec.de Finanças
 SIMAO PEDRO DE CARVALHO
C.P.F. 001.330.168-38


Relatório Resumido da Execução Orçamentária
Dem. das Receitas de Oper. de Créd. e Despesas de Capital
Orçamentos Fiscal e Seguridade Social
Janeiro a Abril de 2016 - Bimestre Mar/Abr


RREO - Anexo XI (LRF, art.53,&1ª Inciso 1

R\$ Unidades

RECEITAS	Previsão atualizada (a)	RECEITAS REALIZADAS até o Bimestre		SALDO A REALIZAR (c) = (a-b)
		até o Bimestre (b)		
RECEITAS DE OPERAÇÕES DE CRÉDITOS (I)	0,00	0,00		0,00
DESPESAS				
DESPESAS	DOTAÇÃO ATUALIZADA (d)	DESPESAS EXECUTADAS até o Bimestre		SALDO A EXECUTAR (g) = (d) - (e+f)
		LIQUIDADAS (e)	INSCRITAS EM RESTOS A PAGAR NÃO PROCESSADOS (f)	
DESPESAS CAPITAL	0,00	0,00	0,00	0,00
(-) Incentivos Fiscais a Contribuinte				
(-) Incentivos Fiscais a Contribuinte				
(-) Incentivos Fiscais a Contribuinte por Inst.Financeiras				
DESPESAS DE CAPITAL LÍQUIDA (II)	0,00	0,00	0,00	0,00
RESULTADO PARA APURAÇÃO DA REGRA DE OURO (III) = (I-II)	0,00	0,00		0,00


Gestor ALEXANDRE FERREIRA GOMES DA SILVEIRA
C.P.F. 430.476.293-15


Contador LEONARDO JOSE MACEDO
C.P.F.


Cont.Int. SIMAO PEDRO DE CARVALHO
C.P.F. 001.330.168-38

Relatório Resumido da Execução Orçamentária
Dem.da Receitas de Alienação de Ativos e Aplic.dos Recursos
Orçamentos Fiscal e Seguridade Social
Janeiro a Abril de 2016 - Bimestre Mar/Abr


RREO - Anexo XIV (LRF, art.53,&1ª Inciso III)


R\$ 1,00


RECEITAS	Previsão atualizada (a)	RECEITAS REALIZADAS (b)	SALDO A REALIZAR (c) = (a-b)
RECEITAS DE CAPITAL	0,00	0,00	0,00
ALIENAÇÃO DE ATIVOS	0,00	0,00	0,00
Alienação de Bens Móveis	0,00	0,00	0,00
Alienação de Bens Imóveis	0,00	0,00	0,00
TOTAL	0,00	0,00	0,00

DESPESAS APLICAÇÃO DOS RECURSOS DA ALIENAÇÃO DE ATIVOS	DOTAÇÃO ATUALIZADA (d)	DESPESAS EXECUTADAS até o Bimestre		SALDO A EXECUTAR (g) = (d) - (e+f)
		LIQUIDADAS (e)	INSCRITAS EM RESTOS A PAGAR NÃO PROCESSADOS (f)	
DESPESAS DE CAPITAL	0,00	0,00	0,00	0,00
Investimentos	0,00	0,00	0,00	0,00
Inversões Financeiras	0,00	0,00	0,00	0,00
Amortização da Dívida	0,00	0,00	0,00	0,00
DESPESAS CORRENTES DOS REGIMES DE PREVIDÊNCIAS	0,00	0,00	0,00	0,00
Regime Geral da Previdência Social	0,00	0,00	0,00	0,00
Regime Próprio dos Servidores Públicos	0,00	0,00	0,00	0,00
TOTAL	0,00	0,00	0,00	0,00

SALDO FINANCEIRO A APLICAR	EXEANT (h)	EXEATU (i) = (b) - (e+f)	SALDO ATUAL (j) = (h+i)
	0,00	0,00	0,00


Gestor ALEXANDRE FERREIRA GOMES DA SILVEIRA
C.P.F. 430.476.293-15


Contador LEONARDO JOSE MACEDO
C.P.F.


Cont.Int. SIMAO PEDRO DE CARVALHO
C.P.F. 001.330.168-38

GOVERNO MUNICIPAL DE ACARAU
 RELATÓRIO RESUMIDO DA EXECUÇÃO ORÇAMENTÁRIA
DEMONSTRATIVO DAS RECEITAS E DESPESAS PREVIDENCIÁRIAS DO REGIME PRÓPRIO DOS SERVIDORES PÚBLICOS
 ORÇAMENTO DA SEGURIDADE SOCIAL
 2º BIMESTRE DE 2016

RREO - Anexo V (LRF, Art. 53, inciso II)

R\$ 1,00

RECEITAS PREVIDENCIÁRIAS	PREVISÃO INICIAL	PREVISÃO ATUALIZADA	RECEITAS REALIZADAS		
			No Bimestre	Até o Bimestre 2º 2016	Até o Bimestre 2º 2016
RECEITAS PREVIDENCIÁRIAS - RPPS (EXCETO INTRA-ORÇAMENTÁRIAS) (I)					
RECEITAS CORRENTES					
Receita de Contribuições					
Pessoal Civil					
Contribuição de Servidor Ativo Civil					
Contribuição de Servidor Inativo Civil					
Contribuição de Pensionista Civil					
Pessoal Militar					
Contribuição de Militar Ativo					
Contribuição de Militar Inativo					
Contribuição de Pensionista Militar					
Outras Contribuições Previdenciárias					
Compensação Previdenciária entre RGPS e RPPS					
Receita Patrimonial					
Receitas Imobiliárias					
Receitas de Valores Mobiliários					
Outras Receitas Patrimoniais					
Outras Receitas Correntes					
RECEITAS DE CAPITAL					
Alienação de Bens					
Outras Receitas de Capital					
RECEITAS PREVIDENCIÁRIAS - RPPS (EXCETO INTRA-ORÇAMENTÁRIAS) (II)					
REPASSES PREVIDENCIÁRIOS PARA COBERTURA DE DÉFICT - RPPS (III)					

SEM MOVIMENTO

GOVERNO MUNICIPAL DE ACARAU
 RELATÓRIO RESUMIDO DA EXECUÇÃO ORÇAMENTÁRIA
DEMONSTRATIVO DAS RECEITAS E DESPESAS PREVIDENCIÁRIAS DO REGIME PRÓPRIO DOS SERVIDORES PÚBLICOS
 ORÇAMENTO DA SEGURIDADE SOCIAL
 2º BIMESTRE DE 2016

OUTROS APORTES AO RPPS (IV)					
TOTAL DAS RECEITAS PREVIDENCIÁRIAS - RPPS (V) = (I + II + III + IV)					

DESPESAS PREVIDENCIÁRIAS	PREVISÃO INICIAL	PREVISÃO ATUALIZADA	DESPESAS LIQUIDADAS		
			No Bimestre	Até o Bimestre 2º 2016	Até o Bimestre 2º 2016
DESPESAS PREVIDENCIÁRIAS - RPPS (EXCETO INTRA-ORÇAMENTÁRIAS) (VI)					
ADMINISTRAÇÃO					
Despesas Correntes					
Despesas de Capital					
PREVIDÊNCIA SOCIAL					
Pessoal Civil					
Reformas					
Pensões					
Outros Benefícios Previdenciários					
Outras Despesas Previdenciárias					
Compensação Previdenciária de Aposentadorias entre o RPPS e o RGPS					
Compensação Previdenciária de Pensões entre o RPPS e o RGPS					
Demais Despesas Previdenciárias					
DESPESAS PREVIDENCIÁRIAS - RPPS (INTRA-ORÇAMENTÁRIAS) (VII)					
RESERVA DO RPPS (VIII)					
TOTAL DAS DESPESAS PREVIDENCIÁRIAS - RPPS (IX) = (VI + VII + VIII)					
RESULTADO PREVIDENCIÁRIO - RPPS (X) = (V + IX)					

SEM MOVIMENTO

SALDO DAS DISPONIBILIDADES FINANCEIRAS E INVESTIMENTOS DO RPPS	<MÊS ANTERIOR>	PERÍODO DE REFERÊNCIA	
		2016	2016
Caixa			

GOVERNO MUNICIPAL DE ACARAU
 RELATÓRIO RESUMIDO DA EXECUÇÃO ORÇAMENTÁRIA
DEMONSTRATIVO DAS RECEITAS E DESPESAS PREVIDENCIÁRIAS DO REGIME PRÓPRIO DOS SERVIDORES PÚBLICOS
 ORÇAMENTO DA SEGURIDADE SOCIAL
 2º BIMESTRE DE 2016

Bancos Conta Movimento		
Investimentos		

RECEITAS PREVIDENCIÁRIAS INTRA-ORÇAMENTÁRIAS - RPPS	PREVISÃO INICIAL	PREVISÃO ATUALIZADA	RECEITAS REALIZADAS		
			No Bimestre	Até o Bimestre 2º 2016	Até o Bimestre 2º 2016
RECEITA CORRENTES					
Receita de Contribuições					
Pessoal Civil					
Contribuição Patronal de Servidor Ativo Civil					
Contribuição Patronal de Servidor Inativo Civil					
Contribuição Patronal de Pensionista Civil					
Pessoal Militar					
Contribuição Patronal de Militar Ativo					
Contribuição Patronal de Militar Inativo					
Contribuição Patronal de Pensionista Militar					
Outras Contribuições Previdenciárias					
Receita Patrimonial					
Receitas Imobiliárias					
Receitas de Valores Mobiliários					
Outras Receitas Patrimoniais					
Outras Receitas Correntes					
RECEITAS DE CAPITAL					
Alienação de Bens					
Outras Receitas de Capital					
TOTAL DAS RECEITAS PREVIDENCIÁRIAS INTRA-ORÇAMENTÁRIAS					

SEM MOVIMENTO

GOVERNO MUNICIPAL DE ACARAU
 RELATÓRIO RESUMIDO DA EXECUÇÃO ORÇAMENTÁRIA
DEMONSTRATIVO DAS RECEITAS E DESPESAS PREVIDENCIÁRIAS DO REGIME PRÓPRIO DOS SERVIDORES PÚBLICOS
 ORÇAMENTO DA SEGURIDADE SOCIAL
 2º BIMESTRE DE 2016

DESPESAS PREVIDENCIÁRIAS INTRA-ORÇAMENTÁRIAS - RPPS	DOTAÇÃO INICIAL	DOTAÇÃO ATUALIZADA	DESPESAS LIQUIDADAS		
			No Bimestre	Até o Bimestre 2º 2016	Até o 2º Bimestre 2016
ADMINISTRAÇÃO (XIV) Despesas Correntes Despesas de Capital					
TOTAL DAS DESPESAS PREVIDENCIÁRIAS INTRA-ORÇAMENTÁRIAS					

FORNECEDOR:



Gestor: ALEXANDRE FERREIRA GOMES DA SILVEIRA
 CPF: 430.476.293-15



Contador: LEONARDO JOSE MACEDO
 CPF: 246.015.433-04



Cont.Int.: SIMAO PEDRO DE CARVALHO
 CPF: 001.330.168-38

GOVERNO MUNICIPAL DE ACARAU
RELATÓRIO RESUMIDO DA EXECUÇÃO ORÇAMENTÁRIA
DEMONSTRATIVO DAS RECEITAS DE IMPOSTOS LÍQUIDA E DAS DESPESAS PRÓPRIAS COM AÇÕES E SERVIÇOS PÚBLICOS DE SAÚDE
ORÇAMENTO FISCAL E DA SEGURIDADE SOCIAL
2º BIMESTRE DO EXERCÍCIO DE 2016

RREO - Anexo XVI (ADCT, art. 77)

R\$ 1,00

RECEITAS PREVIDENCIÁRIAS	PREVISÃO INICIAL	PREVISÃO ATUALIZADA (a)	RECEITAS REALIZADAS	
			Até o Bimestre (b)	% (b/a)
RECEITAS DE IMPOSTOS LÍQUIDAS E TRANSF. CONSTITUCIONAIS E LEGAIS (I)	82.144.512,00	82.144.512,00	15.988.487,60	0,19
Impostos	3.529.800,00	3.529.800,00	2.070.413,11	0,59
Multas, Juros de Mora e Outros Encargos dos Impostos				
Dívida Ativa dos Impostos	78.440,00	78.440,00	22.454,22	0,29
Multas, Juros de Mora, Atual. Mon. Outros Encar. da Dívida Ativa dos Impostos		-	-	
Receitas de Transferências Constitucionais e Legais	78.536.272,00	78.536.272,00	13.895.620,27	0,18
TRANSFERÊNCIAS DE RECURSOS DO SISTEMA ÚNICO DE SAÚDE - SUS (II)	20.001.219,97	20.001.219,97	5.550.565,97	0,28
RECEITAS DE OPERAÇÕES DE CRÉDITO VINCULADAS À SAÚDE (III)				
OUTRAS RECEITAS ORÇAMENTÁRIAS	62.067.698,82	62.067.698,82	16.716.900,21	0,27
(-) DEDUÇÃO PARA O FUNDEB	6.019.028,40	6.019.028,40	2.779.223,94	0,46
TOTAL	158.115.962,39	158.115.962,39	35.454.275,62	0,22
DESPESAS COM SAÚDE (Por Grupo de Natureza da Despesa)	DOTAÇÃO INICIAL	DOTAÇÃO ATUALIZADA (c)	DESPESAS LIQUIDADAS	
			Até o Bimestre (d)	% (d/c)
DESPESAS CORRENTES	19.441.373,35	20.676.330,00	7.284.672,89	0,74
Pessoal e Encargos Sociais	8.578.000,00	8.348.480,00	3.817.146,33	0,46
Juros e Encargos da Dívida	-	-		
Outras Despesas Correntes	10.863.373,35	12.327.850,00	3.467.526,56	0,28
DESPESA DE CAPITAL	5.172.122,15	5.726.165,50	36.420,00	0,01
Investimentos	5.172.122,15	5.726.165,50	36.420,00	0,01
Inversões Financeiras				
Amortização da Dívida	-	-		
TOTAL (IV)	24.613.495,50	26.402.495,50	7.321.092,89	0,74

GOVERNO MUNICIPAL DE ACARAU
 RELATÓRIO RESUMIDO DA EXECUÇÃO ORÇAMENTÁRIA
DEMONSTRATIVO DAS RECEITAS DE IMPOSTOS LÍQUIDA E DAS DESPESAS PRÓPRIAS COM AÇÕES E SERVIÇOS PÚBLICOS DE SAÚDE
 ORÇAMENTO FISCAL E DA SEGURIDADE SOCIAL
 2º BIMESTRE DO EXERCÍCIO DE 2016

DESPESAS PRÓPRIAS COM AÇÕES E SERV. PÚBLICOS DE SAÚDE	DOTAÇÃO INICIAL	DOTAÇÃO ATUALIZADA	DESPESAS LIQUIDADAS	
			Até o Bimestre (e)	% (e)/despesas com saúde
DESPESAS COM SAÚDE	24.613.495,50	26.402.495,50	7.321.092,89	3,94
(+) RESTOS A PAGAR DE EXERCÍCIO ANTERIOR LIQUIDADOS NO EXERCÍCIO			87.982,96	
(-) DESPESAS COM INATIVOS E PENSIONISTAS				
(-) DESPESAS CUSTEADAS COM OUT. RECURSOS DEST. À SAÚDE				
Recursos de Transferências do Sistemas Único de Saúde - SUS	20.001.219,97	20.001.219,97	5.550.565,97	2,99
Recursos de Operações de Crédito				
Outros Recursos				
(-) RESTOS A PAGAR INSCRITOS NO EXERCÍCIO SEM DISPONIBILIDADE FINANCEIRA DE RECURSOS PRÓPRIOS VINCULADOS			-	-
TOTAL DESPESAS PRÓPRIAS COM AÇÕES E SERV. PÚB. DE SAÚDE (V)	4.612.275,53	6.401.275,53	1.858.509,88	11,62

SALDO DAS DISPONIBILIDADES FINANCEIRAS E INVESTIMENTOS DO RPPS	RESTOS A PAGAR INSCRITOS COM DISPONIBILIDADE FINANCEIRA DE RECURSOS PRÓPRIOS VINCULADOS	
	Inscritos em Exercícios Anteriores	Cancelados Em 2016 (VI)
RESTOS A PAGAR DE DESPESAS PRÓPRIAS COM AÇÕES E SERVIÇOS PÚBLICOS DE SAÚDE	-	-

PARTICIPAÇÃO DAS DESPESAS COM AÇÕES E SERVIÇOS PÚBLICOS DE SAÚDE NA RECEITA DE IMPOSTOS LÍQUIDA E TRANSFERÊNCIAS CONSTITUCIONAIS E LEGAIS - LIMITE CONSTITUCIONAL $\leq \frac{V - VI}{I}$	
---	--

GOVERNO MUNICIPAL DE ACARAU
 RELATÓRIO RESUMIDO DA EXECUÇÃO ORÇAMENTÁRIA
DEMONSTRATIVO DAS RECEITAS DE IMPOSTOS LÍQUIDA E DAS DESPESAS PRÓPRIAS COM AÇÕES E SERVIÇOS PÚBLICOS DE SAÚDE
 ORÇAMENTO FISCAL E DA SEGURIDADE SOCIAL
 2º BIMESTRE DO EXERCÍCIO DE 2016

DESPESAS COM SAÚDE (Por Subfunção)	DOTAÇÃO INICIAL	DOTAÇÃO ATUALIZADA	DESPESAS LIQUIDADAS	
			Até o Bimestre (i)	% (i/total i)
Atenção Básica	14.344.365,50	13.679.365,50	3.023.470,59	0,41
Assistência Hospitalar e Ambulatorial	4.176.500,00	5.720.500,00	2.207.146,81	0,30
Suporte Profilático e Terapêutico	220.000,00	220.000,00	200,00	
Vigilância Sanitária	217.800,00	297.800,00	22.662,40	0,00
Gestão do SUS	673.100,00	583.100,00	281.758,10	-
Outros Encargos Especiais	848.000,00	848.000,00	43.849,18	
Outras Subfunções	4.133.730,00	5.053.730,00	1.742.005,81	-
TOTAL	24.613.495,50	26.402.495,50	7.321.092,89	0,72


FONTE:



Gestor: ALEXANDRE FERREIRA GOMES DA SILVEIRA
 CPF: 430.476.293-15



Contador: LEONARDO JOSE MACEDO
 CPF: 246.015.433-04



Cont.Int.: SIMAO PEDRO DE CARVALHO
 CPF: 001.330.168-38

GOVERNO MUNICIPAL DE ACARAU
 RELATÓRIO RESUMIDO DA EXECUÇÃO ORÇAMENTÁRIA
 DEMONSTRATIVO DA PROJEÇÃO ATUARIAL DO REGIME PRÓPRIO DE PREVIDÊNCIA SOCIAL DOS SERVIDORES PÚBLICOS
 ORÇAMENTO DA SEGURIDADE SOCIAL
 2º BIMESTRE DO EXERCÍCIO 2016

RREO - Anexo XIII (LRF, Art. 53, § 1º, inciso II)

R\$ 1,00

EXERCÍCIO	RECEITAS PREVIDENCIÁRIAS (a)	RECEITAS PREVIDENCIÁRIAS (b)	RESULTADO PREVIDENCIÁRIO (c) = (a + b)	SALDO FINANCEIRO DO EXERCÍCIO (d) = ("d" exercício anterior) + (c)
<p style="font-size: 48px; font-weight: bold; letter-spacing: 10px;">SEM MOVIMENTO</p> <p>O MUNICIPIO NÃO POSSUE REGIME PRÓPRIO DE PREVIDENCIA</p>				

FONTES:



Gestor: ALEXANDRE FERREIRA G. DA SILVEIRA
 CPF: 430.476.293-15



Contador: LEONARDO JOSE MACEDO
 CPF: 246.015.433-04



Cont.Int.: SIMAO PEDRO DE CARVALHO
 CPF: 001.330.168-38

GOVERNO MUNICIPAL DE ACARAU
 RELATÓRIO RESUMIDO DA EXECUÇÃO ORÇAMENTÁRIA
DEMONSTRATIVO DAS PARCERIAS PÚBLICO-PRIVADAS
 ORÇAMENTO FISCAL E DA SEGURIDADE SOCIAL
 2º BIMESTRE DO EXERCÍCIO DE 2016

RREO - Anexo XVII (Lei nº 11.079, de 30.12.2004, arts. 22, 25 e 28)

R\$ 1,00

ESPECIFICAÇÃO	SALTO TOTAL EM 31 DE DEZEMBRO DO EXERCÍCIO ANTERIOR (a)	REGISTROS EFETUADOS EM <2016>		SALDO TOTAL (c) = (a + b)
		No bimestre	Até o bimestre (b)	
TOTAL DE ATIVOS				
Direitos Futuros				
Ativos Contabilizados na SPE				
Contrapartida para Provisões de PPP				
TOTAL DE PASSIVOS (I)				
Obrigações Não Relacionadas a Serviços				
Contrapartida para Ativos da SPE				
Provisões de PPP				
GARANTIAS DE PPP (II)				
SALDO LÍQUIDO DE PASSIVOS DE PPP (III) = (I-II)				
PASSIVOS CONTINGENTES				
Contraprestações Futuras				
Riscos Não Provisionados				
Outros Passivos Contingentes				
ATIVOS CONTINGENTES				
Serviços Futuros				
Outros Ativos Contingentes				

SEM MOVIMENTO

GOVERNO MUNICIPAL DE ACARAU
 RELATÓRIO RESUMIDO DA EXECUÇÃO ORÇAMENTÁRIA
DEMONSTRATIVO DAS PARCERIAS PÚBLICO-PRIVADAS
 ORÇAMENTO FISCAL E DA SEGURIDADE SOCIAL
 2º BIMESTRE DO EXERCÍCIO DE 2016

DESPESAS DE PPP	EXERCÍCIO ANTERIOR	EXERCÍCIO CORRETE (EC)	<EC + 1>	<EC + 2>	<EC + 3>	<EC + 4>	<EC + 5>	<EC + 6>	<EC + 7>	<EC + 8>	<EC + 9>
Do Ente Federado											
Das Estatais Não-Dependentes											
TOTAL DAS DESPESAS											
RECEITA CORRENTE LÍQUIDA (RCL)											
TOTAL DAS DESPESAS / RCL (%)											
Nota:											

FONTE:



Gestor: ALEXANDRE FERREIRA G. DA SILVEIRA
 CPF: 430.476.293-15



Contador: LEONARDO JOSE MACEDO
 CPF: 246.015.433-04



Cont.Int.: SIMAO PEDRO DE CARVALHO
 CPF: 001.330.168-38

GOVERNO MUNICIPAL DE ACARAU
RELATÓRIO RESUMIDO DA EXECUÇÃO ORÇAMENTÁRIA
DEMOSTRATIVO SIMPLIFICADO DO RELATÓRIO RESUMIDO DA EXECUÇÃO ORÇAMENTÁRIA
ORÇAMENTO FISCAL E DA SEGURIDADE SOCIAL
2º BIMESTRE DE 2016

LRF, Art. 48 - Anexo XVIII		R\$1 ,00	
BALANÇO ORÇAMENTÁRIO - RECEITAS		No Bimestre	Até o Bimestre
Previsão Inicial da Receita		26.352.660,40	158.115.962,39
Previsão Atualizada da Receita		26.352.660,40	158.115.962,39
Receitas Realizadas		16.330.789,42	35.454.275,62
Déficit Orçamentário	-	10.021.870,98	122.661.686,77
Saldos de Exercício Anteriores			
BALANÇO ORÇAMENTÁRIO - DESPESAS		No Bimestre	Até o Bimestre
Dotação Inicial			158.115.962,39
Créditos Adicionais			-
Dotação Atualizada			158.115.962,39
Despesas Empenhadas		14.257.046,49	53.947.099,32
Despesas Liquidadas		15.556.087,02	28.230.390,95
Superávit Orçamentário			104.168.863,07
DESPESAS POR FUNÇÃO/SUBFUNÇÃO		No Bimestre	Até o Bimestre
Despesas Empenhadas		14.257.046,49	53.947.099,32
Despesas Liquidadas		15.556.087,02	28.230.390,95
RECEITA CORRENTE LÍQUIDA - RCL		No Bimestre	Até o Bimestre
RECEITA CORRENTE LÍQUIDA - RCL		16.330.789,42	35.454.275,62
RECEITAS/DESPESAS DOS REGIMES DE PREVIDÊNCIA		No Bimestre	Até o Bimestre
Regime Geral de Previdência Social			
Receitas Previdenciárias (I)			
Receitas Previdenciárias (II)			
Receitas Previdenciárias (III) = (I - II)			

GOVERNO MUNICIPAL DE ACARAU
RELATÓRIO RESUMIDO DA EXECUÇÃO ORÇAMENTÁRIA
DEMOSTRATIVO SIMPLIFICADO DO RELATÓRIO RESUMIDO DA EXECUÇÃO ORÇAMENTÁRIA
ORÇAMENTO FISCAL E DA SEGURIDADE SOCIAL
2º BIMESTRE DE 2016

Regime Próprio de Previdência Social dos Servidores Públicos		
Receitas Previdenciárias (IV)		
Receitas Previdenciárias (V)		
Receitas Previdenciárias (VI) = (IV - V)		

RESULTADOS NOMINAL E PRIMARIO	Meta Fixada no AMF da LDO (a)	Resultado Apurado Até o Bimestre (b)	% em Relação a Meta (b/a)
Resultado Nominal			
Resultado Primário			

MOVIMENTAÇÃO DOS RESTOS A PAGAR	Inscrição	Cancelamento Até o Bimestre	Pagamento Até o Bimestre	Saldo a Pagar
POR PODER E MINISTÉRIO PÚBLICO				
RESTOS A PAGAR PROCESSADOS				
Poder Executivo	-		-	-
Poder Legislativo	-		-	-
Poder Judiciário				
Ministério Público				
RESTOS A PAGAR NÃO-PROCESSADOS				
Poder Executivo	-	0	-	-
Poder Legislativo	-			-

GOVERNO MUNICIPAL DE ACARAU
RELATÓRIO RESUMIDO DA EXECUÇÃO ORÇAMENTÁRIA
DEMOSTRATIVO SIMPLIFICADO DO RELATÓRIO RESUMIDO DA EXECUÇÃO ORÇAMENTÁRIA
ORÇAMENTO FISCAL E DA SEGURIDADE SOCIAL
2º BIMESTRE DE 2016

Poder Judiciário				
Ministério Público				
TOTAL	-		-	-

DESPESAS COM MANUTENÇÃO E DESENVOLVIMENTO DO ENSINO - MDE	Valor Apurado Até o Bimestre	Limites Constitucionais Anuais	
		% Mínimo a Aplicar no Exercício	% Aplicado Até o Bimestre
Mínimo Anual de <18% / 25%> das Receitas de Impostos na Manutenção e Desenvolvimento do Ensino - MDE	2.118.409,53	25%	25,00%
Mínimo Anual de 60% das Despesas com MDE no Ensino Fundamental	3.314.853,22	40%	24,64%
Mínimo Anual de 60% do FUNDEB na Remuneração dos Professores do Ensino Fundamental	7.606.853,22	60%	56,54%

RECEITAS DE OPERAÇÕES DE CRÉDITO E DESPESAS DE CAPITAL	Valor Apurado Até o Bimestre	Saldo a Realizar
Receitas e Operações de Créditos		
Despesa de Capital Líquida		

PROJEÇÃO ATUARIAL DOS REGIMES DE PREVIDÊNCIA	Inscrição	Cancelamento Até o Bimestre	Pagamento Até o Bimestre	Saldo a Pagar
Regime Geral de Previdência Social				
Receitas Previdenciárias (I)				
Receitas Previdenciárias (II)				

GOVERNO MUNICIPAL DE ACARAU
RELATÓRIO RESUMIDO DA EXECUÇÃO ORÇAMENTÁRIA
DEMOSTRATIVO SIMPLIFICADO DO RELATÓRIO RESUMIDO DA EXECUÇÃO ORÇAMENTÁRIA
ORÇAMENTO FISCAL E DA SEGURIDADE SOCIAL
2º BIMESTRE DE 2016

Receitas Previdenciárias (I - II)				
Regime Próprio de Previdência Social dos Servidores Públicos				
Receitas Previdenciárias (IV)				
Receitas Previdenciárias (V)				
Receitas Previdenciárias (IV - V)				

RECEITA DA ALIENAÇÃO DE ATIVOS E APLICAÇÃO DOS RECURSOS	Valor Apurado Até o Bimestre	Saldo a Realizar
Receita de Capital Resultante da Alienação de Ativos		
Aplicação dos Recursos da Alienação de Ativos		

DESPESAS COM AÇÕES E SERVIÇOS PÚBLICOS DE SAÚDE	Valor Apurado Até o Bimestre	Limites Constitucionais Anuais	
		% Mínimo a Aplicar no Exercício	% Aplicado Até o Bimestre
Despesas Próprias com Ações e Serviços Públicos de Saúde	1.858.509,88	15%	11,62%

DESPESAS DE CARÁTER CONTINUADO DERIVADAS DE PPP CONTRATADAS	VALOR APURADO NO EXERCÍCIO CORRENTE
Total das Despesas/RCL (%)	

FONTE:



Gestor: ALEXANDRE FERREIRA G. DA SILVEIRA
CPF: 430.476.293-15



Contador: LEONARDO JOSE MACEDO
CPF: 246.015.433-04



Cont.Int.: SIMAO PEDRO DE CARVALHO
CPF: 001.330.168-38