



PREFEITURA MUNICIPAL DE ACARAÚ



EDITAL DE PUBLICAÇÃO

O prefeito Municipal de Acaraú, no uso de suas atribuições que lhe são conferidas pela Lei Orgânica Municipal, e de conformidade com a determinação contida na Lei complementar N° 101, DE 04 DE MAIO de 2000 (Lei de Responsabilidade Fiscal), AUTORIZA a publicação mediante afixação na Secretaria da Câmara e da Prefeitura Municipal, na mídia eletrônica, com os seguintes endereços na INTERNET: http://www.jbssistemas.com.br/site/contas_publicas/P004 e em demais locais de amplo acesso público, para a divulgação nesta data do RREO – Relatório Resumido de Execução Orçamentária (arts. 52 e 53, Lei Complementar n° 101/2000), referente ao 1º Bimestre do exercício de 2016.

Paço da PREFEITURA MUNICIPAL DE ACARAÚ, em 29 de Março de 2016.

ALEXANDRE FERREIRA GOMES DA SILVEIRA
- Prefeito Municipal -

ACARAU

Continuação

Relatório Resumido da Execução Orçamentária
 Demonstrativo da Receita Corrente Líquida
 Orçamentos Fiscal e Seguridade Social
 Março/2015 a Fevereiro/2016

LRF. Art. 53 inciso I - Anexo III

R\$ Unidades

| ESPECIFICACAO | Mar/15 | Abr/15 | Mai/15 | Jun/15 | Jul/15 | Ago/15 | Set/15 |
|--|---------------------|----------------------|---------------------|---------------------|---------------------|---------------------|---------------------|
| RECEITAS CORRENTES | 7.403.619,53 | 10.450.920,96 | 7.861.316,76 | 8.991.995,67 | 6.964.613,36 | 8.407.687,99 | 7.027.787,21 |
| RECEITA TRIBUTARIA | 137.123,41 | 306.251,36 | 285.420,57 | 246.009,13 | 380.246,87 | 340.108,91 | 689.565,05 |
| IMPOSTOS | 110.592,16 | 260.881,43 | 262.117,20 | 229.565,00 | 361.790,10 | 329.183,33 | 582.353,36 |
| Imposto sobre a Propriedade Predial e Te | | | | | | | |
| ADM | 1.605,93 | 0,00 | 1.385,72 | 0,00 | 31,42 | 0,00 | 82.731,19 |
| Imposto sobre a Renda e Proventos de Qua | | | | | | | |
| ADM | 10.908,06 | 45.646,12 | 91.453,79 | 101.658,43 | 11.464,46 | 101.340,48 | 122.359,35 |
| Imposto sobre Transmissao Inter Vivos de | | | | | | | |
| ADM | 11.143,41 | 6.094,22 | 8.122,35 | 19.105,32 | 4.311,61 | 8.917,17 | 12.649,79 |
| Imposto sobre Servicos de Qualquer Natur | | | | | | | |
| ADM | 86.934,76 | 209.141,09 | 161.155,34 | 108.801,25 | 345.982,61 | 218.925,68 | 364.613,03 |
| TAXAS | 26.531,25 | 45.369,93 | 23.303,37 | 16.444,13 | 18.456,77 | 10.925,58 | 107.211,69 |
| Taxa de Fiscalização de Vigilancia Sanit | | | | | | | |
| ADM | 1.899,00 | 3.122,48 | 2.949,35 | 1.219,75 | 1.820,42 | 1.692,70 | 849,57 |
| Taxa de Controle e Fiscalização Ambianta | | | | | | | |
| ADM | 0,00 | 0,00 | 0,00 | 299,35 | 172,00 | 0,00 | 103.060,59 |
| Taxa de Licença para Funcionamento de Es | | | | | | | |
| ADM | 24.632,25 | 42.144,13 | 18.372,40 | 14.224,88 | 15.113,31 | 8.628,98 | 2.776,77 |
| Outras Taxas pelo Exercício do Poder de | | | | | | | |
| ADM | 0,00 | 0,00 | 0,00 | 0,00 | 0,00 | 0,00 | 0,00 |
| Outras Taxas pela Prestacao de Servicos | | | | | | | |
| ADM | 0,00 | 103,32 | 1.981,62 | 700,15 | 1.351,04 | 603,90 | 524,76 |
| RECEITAS DE CONTRIBUICOES | 99.317,19 | 156.438,43 | 141.394,72 | 38.531,99 | 179.473,65 | 53.032,28 | 163.478,08 |
| CONTRIBUICAO PARA CUSTEIO DE ILUMINACAO PUBLICA | 99.317,19 | 156.438,43 | 141.394,72 | 38.531,99 | 179.473,65 | 53.032,28 | 163.478,08 |
| CONTRIBUICAO PARA CUSTEIO DE ILUMINACAO | | | | | | | |
| INFRA | 80.963,20 | 142.939,87 | 141.394,72 | 38.531,99 | 151.509,19 | 53.032,28 | 148.645,76 |
| OUTRAS CONTRIBUICOES | | | | | | | |
| FMAS | 18.353,99 | 13.498,56 | 0,00 | 0,00 | 27.964,46 | 0,00 | 14.832,32 |
| Contribuição para o custeio do serviço d | | | | | | | |
| ADM | 0,00 | 0,00 | 0,00 | 0,00 | 0,00 | 0,00 | 0,00 |
| RECEITA PATRIMONIAL | 148.583,55 | 81.246,73 | 59.990,49 | 30.148,04 | 131.424,38 | 531.138,98 | 23.619,31 |
| RECEITAS IMOBILIARIAS | 0,00 | 0,00 | 0,00 | 0,00 | 0,00 | 0,00 | 0,00 |
| Outras Receitas Imobiliarias | | | | | | | |
| ADM | 0,00 | 0,00 | 0,00 | 0,00 | 0,00 | 0,00 | 0,00 |
| RECEITAS DE VALORES MOBILIARIOS | 148.583,55 | 81.246,73 | 59.990,49 | 30.148,04 | 131.424,38 | 531.138,98 | 23.619,31 |
| Receita de Remuneração de Depositos Banc | | | | | | | |
| ADM | 0,00 | 0,00 | 0,00 | 0,00 | 0,00 | 0,00 | 0,00 |
| Receita de Remuneração de Depositos Banc | | | | | | | |
| FME | 0,00 | 3.434,04 | 0,00 | 0,00 | 0,00 | 0,00 | 0,00 |

Relatório Resumido da Execução Orçamentária
 Demonstrativo da Receita Corrente Líquida
 Orçamentos Fiscal e Seguridade Social
 Março/2015 a Fevereiro/2016

LRF. Art. 53 inciso I - Anexo III

R\$ Unidades

| ESPECIFICACAO | Mar/15 | Abr/15 | Mai/15 | Jun/15 | Jul/15 | Ago/15 | Set/15 |
|--|------------------|------------------|------------------|------------------|-----------------|-----------------|-----------------|
| Cota-Parte do Simples Nacional - L,C, N ADM | 0,00 | 0,00 | 0,00 | 0,00 | 0,00 | 0,00 | 0,00 |
| Transferência de Recursos do Sistema Úni FUS | 1.343.796,35 | 1.568.638,84 | 985.576,24 | 1.542.760,90 | 1.310.529,30 | 1.365.591,28 | 1.390.615,82 |
| Transferências de Recursos do Fundo Naci FMAS | 40.352,00 | 19.500,00 | 234.564,55 | 180.118,14 | 187.527,52 | 211.757,94 | 163.137,20 |
| Transferencias do Salario-Educacao FME | 125.311,57 | 129.125,94 | 125.014,32 | 123.316,50 | 128.816,71 | 131.094,67 | 123.225,33 |
| Transferencias Diretas do FNDE referente FME | 0,00 | 0,00 | 0,00 | 0,00 | 0,00 | 0,00 | 0,00 |
| Transferencias Diretas do FNDE referente FME | 102.456,00 | 102.456,00 | 0,00 | 204.912,00 | 92.508,00 | 181.668,00 | 137.088,00 |
| Transferencias Diretas do FNDE referente FME | 0,00 | 83.675,39 | 83.675,39 | 83.675,39 | 0,00 | 130.394,38 | 0,00 |
| OUTRAS TRANS. RECURSOS FNDE. FME | 0,00 | 0,00 | 20.030,37 | 50.635,14 | 0,00 | 22.551,09 | 0,00 |
| Transferencia Financeira do ICMS - Deson ADM | 0,00 | 8.301,05 | 2.075,26 | 2.075,26 | 2.075,26 | 0,00 | 0,00 |
| Outras Transferencias da Uniao ADM | 0,00 | 0,00 | 0,00 | 0,00 | 0,00 | 0,00 | 0,00 |
| DEMAIS TRANSFERENCIAS DA UNIAO ADM | 0,00 | 0,00 | 0,00 | 0,00 | 0,00 | 0,00 | 0,00 |
| Cota-Parte do ICMS ADM | 588.738,68 | 596.893,88 | 575.290,16 | 616.918,60 | 584.186,53 | 614.440,59 | 664.674,96 |
| Cota-Parte do IPVA ADM | 165.066,26 | 168.529,35 | 133.315,28 | 52.510,24 | 52.198,91 | 40.993,84 | 28.641,58 |
| Cota-Parte do IPI sobre Exportacao ADM | 972,08 | 0,00 | 672,73 | 0,00 | 0,00 | 0,00 | 0,00 |
| COTA PARTE DA CONTRI. DE INTERVENCAO DO INFRA | 0,00 | 0,00 | 0,00 | 0,00 | 7.295,73 | 0,00 | 0,00 |
| CIDE-COTA PARTE DA CONTRIBUICAO DE INTER ADM | 0,00 | 0,00 | 0,00 | 0,00 | 0,00 | 0,00 | 0,00 |
| OUTRAS PARTICIPACOES RECEITA DOS ESTADOS FME | 0,00 | 0,00 | 142.182,00 | 142.182,00 | 0,00 | 142.182,00 | 0,00 |
| Transf, de Rec, do Fundo de Manut,e Dese FME | 2.064.716,61 | 4.478.495,42 | 2.325.621,60 | 2.188.795,26 | 1.839.027,77 | 2.055.961,86 | 1.931.833,22 |
| COMPLEMENTACAO FUNDEB FME | 548.748,65 | 548.748,65 | 0,00 | 1.097.497,30 | 0,00 | 548.748,65 | 0,00 |
| TRANSFERENCIAS DE INSTITUIÇÕES PRIVADAS | 0,00 | 0,00 | 0,00 | 0,00 | 0,00 | 0,00 | 0,00 |
| Transferencias de Instituicao Privadas ADM | 0,00 | 0,00 | 0,00 | 0,00 | 0,00 | 0,00 | 0,00 |
| TRANSFERENCIAS DE CONVENIOS | 0,00 | 0,00 | 0,00 | 0,00 | 0,00 | 0,00 | 0,00 |
| Outras Transferencias de Convenios da Un ADM | 0,00 | 0,00 | 0,00 | 0,00 | 0,00 | 0,00 | 0,00 |
| Outras Transf, de Convenios dos Estados ADM | 0,00 | 0,00 | 0,00 | 0,00 | 0,00 | 0,00 | 0,00 |
| OUTRAS RECEITAS CORRENTES | 10.411,59 | 11.086,64 | 57.568,06 | 45.580,39 | 6.885,71 | 5.003,99 | 7.169,49 |

ACARAU

Continuação

Relatório Resumido da Execução Orçamentária
 Demonstrativo da Receita Corrente Líquida
 Orçamentos Fiscal e Seguridade Social
 Março/2015 a Fevereiro/2016

LRF. Art. 53 inciso I - Anexo III

R\$ Unidades

| E S P E C I F I C A C A O | | Mar/15 | Abr/15 | Mai/15 | Jun/15 | Jul/15 | Ago/15 | Set/15 |
|--|------|-------------------|-------------------|-------------------|-------------------|-------------------|-------------------|-------------------|
| MULTAS E JUROS DE MORA - DIVERSOS | | 0,00 | 0,00 | 0,00 | 0,00 | 0,00 | 0,00 | 0,00 |
| Outras Multas | ADM | 0,00 | 0,00 | 0,00 | 0,00 | 0,00 | 0,00 | 0,00 |
| INDENIZACOES E RESTITUICOES | | 0,00 | 0,00 | 55.274,26 | 12.410,89 | 0,00 | 2.760,40 | 3.576,96 |
| Outras Indenizacao | ADM | 0,00 | 0,00 | 55.274,26 | 12.410,89 | 0,00 | 0,00 | 1.490,93 |
| RESTITUICOES | FME | 0,00 | 0,00 | 0,00 | 0,00 | 0,00 | 0,00 | 0,00 |
| OUTRAS RESTITUICOES | FME | 0,00 | 0,00 | 0,00 | 0,00 | 0,00 | 0,00 | 0,00 |
| RESTITUICOES | FMAS | 0,00 | 0,00 | 0,00 | 0,00 | 0,00 | 0,00 | 0,00 |
| Outras Restituicao | ADM | 0,00 | 0,00 | 0,00 | 0,00 | 0,00 | 2.760,40 | 2.086,03 |
| RECEITA DA DIVIDA ATIVA | | 10.411,59 | 11.086,64 | 2.293,80 | 33.169,50 | 6.885,71 | 2.243,59 | 3.592,53 |
| RECEITA DA DIVIDA ATIVA - IPTU | ADM | 10.411,59 | 11.086,64 | 2.293,80 | 33.081,91 | 5.195,32 | 2.243,59 | 3.592,53 |
| RECEITA DA DIVIDA ATIVA DO IMPOSTO SOBRE | ADM | 0,00 | 0,00 | 0,00 | 87,59 | 1.690,39 | 0,00 | 0,00 |
| Receita da Divida Ativa Nao Tributaria | ADM | 0,00 | 0,00 | 0,00 | 0,00 | 0,00 | 0,00 | 0,00 |
| RECEITAS DIVERSAS | | 0,00 | 0,00 | 0,00 | 0,00 | 0,00 | 0,00 | 0,00 |
| Outras Receitas | ADM | 0,00 | 0,00 | 0,00 | 0,00 | 0,00 | 0,00 | 0,00 |
| DEDUCOES DE RECEITAS | | 551.900,89 | 587.639,59 | 674.906,94 | 597.463,86 | 470.769,33 | 532.150,13 | 473.429,07 |
| | | 551.900,89 | 587.639,59 | 674.906,94 | 597.463,86 | 470.769,33 | 532.150,13 | 473.429,07 |
| | | 551.900,89 | 587.639,59 | 674.906,94 | 597.463,86 | 470.769,33 | 532.150,13 | 473.429,07 |
| Dedução de Receita para a Formação do FU | ADM | 400.530,04 | 432.278,06 | 531.581,44 | 462.529,73 | 342.488,76 | 400.464,56 | 333.953,16 |
| Dedução de Receita para a Formação do FU | ADM | 86,36 | 68,35 | 570,80 | 44,13 | 45,69 | 21,18 | 236,73 |
| Dedução de Receita para a Formação do FU | ADM | 0,00 | 1.660,21 | 415,05 | 415,05 | 415,05 | 0,00 | 0,00 |
| Dedução de Receita para a Formação do FU | ADM | 117.747,71 | 119.378,77 | 115.058,02 | 123.383,70 | 116.837,29 | 122.888,10 | 132.934,98 |
| Dedução de Receita para a Formação do FU | ADM | 33.013,24 | 33.705,85 | 26.663,04 | 10.502,03 | 10.439,76 | 8.198,75 | 5.728,30 |
| Dedução da Receita para Formação do FUND | ADM | 523,54 | 548,35 | 618,59 | 589,22 | 542,78 | 577,54 | 575,90 |

Relatório Resumido da Execução Orçamentária
Demonstrativo da Receita Corrente Líquida
 Orçamentos Fiscal e Seguridade Social
 Março/2015 a Fevereiro/2016

LRF. Art. 53 inciso I - Anexo III

R\$ Unidades

| ESPECIFICACAO | Mar/15 | Abr/15 | Mai/15 | Jun/15 | Jul/15 | Ago/15 | Set/15 |
|--|---------------------|---------------------|---------------------|---------------------|---------------------|---------------------|---------------------|
| RECEITA CORRENTE LIQUIDA = (I-II) | 6.851.718,64 | 9.863.281,37 | 7.186.409,82 | 8.394.531,81 | 6.493.844,03 | 7.875.537,86 | 6.554.358,14 |



Gestor ALEXANDRE FERREIRA GOMES DA SILVEIRA
C.P.F. 430.476.293-15



Contador LEONARDO JOSE MACEDO
C.P.F. 246.015.433-04



Cont.Int. SIMAO PEDRO DE CARVALHO
C.P.F.

Relatório Resumido da Execução Orçamentária
 Demonstrativo da Receita Corrente Líquida
 Orçamentos Fiscal e Seguridade Social
 Março/2015 a Fevereiro/2016

LRF. Art. 53 inciso I - Anexo III

R\$ Unidades

| ESPECIFICACAO | | Out/15 | Nov/15 | Dez/15 | Jan/16 | Fev/16 | Arrecadação nos 12 Meses | Previsão atualizada 2016 |
|--|-------|---------------------|---------------------|----------------------|----------------------|---------------------|--------------------------------|--------------------------------|
| RECEITAS CORRENTES | | 8.123.635,62 | 7.562.363,39 | 19.497.121,77 | 10.682.279,79 | 9.888.270,14 | 112.861.612,19 | 121.836.910,75 |
| RECEITA TRIBUTARIA | | 486.152,24 | 472.479,79 | 609.605,53 | 386.469,12 | 739.238,10 | 5.078.670,08 | 3.681.380,00 |
| IMPOSTOS | | 470.283,30 | 456.227,90 | 602.231,34 | 376.546,98 | 714.276,33 | 4.756.048,43 | 3.529.800,00 |
| Imposto sobre a Propriedade Predial e Te | ADM | 15.321,21 | 7.177,18 | 5.109,17 | 1.654,08 | 725,54 | 115.741,44 | 106.000,00 |
| Imposto sobre a Renda e Proventos de Qua | ADM | 92.267,85 | 89.619,44 | 17.706,39 | 16.500,61 | 190.717,55 | 891.642,53 | 2.056.400,00 |
| Imposto sobre Transmissao Inter Vivos de | ADM | 5.628,70 | 8.973,26 | 9.792,67 | 4.908,80 | 12.166,62 | 111.813,92 | 95.400,00 |
| Imposto sobre Servicos de Qualquer Natur | ADM | 357.065,54 | 350.458,02 | 569.623,11 | 353.483,49 | 510.666,62 | 3.636.850,54 | 1.272.000,00 |
| TAXAS | | 15.868,94 | 16.251,89 | 7.374,19 | 9.922,14 | 24.961,77 | 322.621,65 | 151.580,00 |
| Taxa de Fiscalização de Vigilancia Sanit | ADM | 674,45 | 1.348,90 | 1.262,80 | 290,03 | 2.902,90 | 20.032,35 | 3.180,00 |
| Taxa de Controle e Fiscalização Ambianta | ADM | 7.689,10 | 8.295,92 | 3.027,85 | 8.658,99 | 8.820,85 | 140.024,65 | 31.800,00 |
| Taxa de Licença para Funcionamento de Es | ADM | 7.315,97 | 6.113,43 | 2.653,04 | 973,12 | 12.270,34 | 155.218,62 | 84.800,00 |
| Outras Taxas pelo Exercício do Poder de | ADM | 0,00 | 0,00 | 0,00 | 0,00 | 0,00 | 0,00 | 21.200,00 |
| Outras Taxas pela Prestação de Serviços | ADM | 189,42 | 493,64 | 430,50 | 0,00 | 967,68 | 7.346,03 | 10.600,00 |
| RECEITAS DE CONTRIBUICOES | | 131,50 | 0,00 | 110.661,28 | 76.993,38 | 46.868,51 | 1.066.321,01 | 9.532.336,40 |
| CONTRIBUICAO PARA CUSTEIO DE ILUMINACAO PUBLICA | | 131,50 | 0,00 | 110.661,28 | 76.993,38 | 46.868,51 | 1.066.321,01 | 9.532.336,40 |
| CONTRIBUICAO PARA CUSTEIO DE ILUMINACAO | INFRA | 0,00 | 0,00 | 0,00 | 76.244,78 | 46.710,91 | 879.972,70 | 8.000.000,00 |
| OUTRAS CONTRIBUICOES | | 131,50 | 0,00 | 55.557,94 | 748,60 | 157,60 | 131.244,97 | 80.000,00 |
| Contribuição para o custeio do serviço d | ADM | 0,00 | 0,00 | 55.103,34 | 0,00 | 0,00 | 55.103,34 | 1.452.336,40 |
| RECEITA PATRIMONIAL | | 24.937,71 | 78.205,16 | 158.755,66 | 24.321,00 | 44.124,65 | 1.336.495,66 | 361.771,78 |
| RECEITAS IMOBILIARIAS | | 0,00 | 0,00 | 0,00 | 0,00 | 0,00 | 0,00 | 3.180,00 |
| Outras Receitas Imobiliarias | ADM | 0,00 | 0,00 | 0,00 | 0,00 | 0,00 | 0,00 | 3.180,00 |
| RECEITAS DE VALORES MOBILIARIOS | | 24.937,71 | 78.205,16 | 158.755,66 | 24.321,00 | 44.124,65 | 1.336.495,66 | 305.591,78 |

ACARAU

Continuação

Relatório Resumido da Execução Orçamentária
 Demonstrativo da Receita Corrente Líquida
 Orçamentos Fiscal e Seguridade Social
 Março/2015 a Fevereiro/2016

LRF. Art. 53 inciso I - Anexo III

R\$ Unidades


| ESPECIFICACAO | | Out/15 | Nov/15 | Dez/15 | Jan/16 | Fev/16 | Arrecadação nos 12 Meses | Previsão atualizada 2016 |
|--|------|-------------------|-------------------|---------------------|-------------------|-------------------|--------------------------------|--------------------------------|
| Transferencias de Instituicao Privadas | ADM | 0,00 | 0,00 | 0,00 | 0,00 | 0,00 | 0,00 | 15.900,00 |
| TRANSFERENCIAS DE CONVENIOS | | 80.000,00 | 0,00 | 0,00 | 0,00 | 0,00 | 80.000,00 | 1.197.214,49 |
| Outras Transferencias de Convenios da Un | ADM | 0,00 | 0,00 | 0,00 | 0,00 | 0,00 | 0,00 | 500.000,00 |
| Outras Transf, de Convenios dos Estados | ADM | 80.000,00 | 0,00 | 0,00 | 0,00 | 0,00 | 80.000,00 | 697.214,49 |
| OUTRAS RECEITAS CORRENTES | | 6.863,59 | 12.542,38 | 9.064.285,30 | 471,45 | 32.887,00 | 9.260.755,59 | 595.940,00 |
| MULTAS E JUROS DE MORA - DIVERSOS | | 0,00 | 0,00 | 0,00 | 0,00 | 0,00 | 0,00 | 15.900,00 |
| Outras Multas | ADM | 0,00 | 0,00 | 0,00 | 0,00 | 0,00 | 0,00 | 15.900,00 |
| INDENIZACOES E RESTITUICOES | | 3.320,95 | 11.193,61 | 3.890,69 | 471,45 | 30.289,07 | 123.188,28 | 183.600,00 |
| Outras Indenizacao | ADM | 3.020,95 | 863,48 | 3.890,69 | 471,45 | 5.660,66 | 83.083,31 | 31.800,00 |
| RESTITUICOES | FME | 0,00 | 917,75 | 0,00 | 0,00 | 0,00 | 917,75 | 40.000,00 |
| OUTRAS RESTITUICOES | FME | 0,00 | 917,75 | 0,00 | 0,00 | 0,00 | 917,75 | 30.000,00 |
| RESTITUICOES | FMAS | 0,00 | 0,00 | 0,00 | 0,00 | 0,00 | 0,00 | 50.000,00 |
| Outras Restituicao | ADM | 300,00 | 8.494,63 | 0,00 | 0,00 | 24.628,41 | 38.269,47 | 31.800,00 |
| RECEITA DA DIVIDA ATIVA | | 3.542,64 | 1.348,77 | 2.750,68 | 0,00 | 2.597,93 | 79.923,38 | 78.440,00 |
| RECEITA DA DIVIDA ATIVA - IPTU | ADM | 3.542,64 | 1.348,77 | 2.750,68 | 0,00 | 2.597,93 | 78.145,40 | 53.000,00 |
| RECEITA DA DIVIDA ATIVA DO IMPOSTO SOBRE | ADM | 0,00 | 0,00 | 0,00 | 0,00 | 0,00 | 1.777,98 | 1.060,00 |
| Receita da Divida Ativa Nao Tributaria | ADM | 0,00 | 0,00 | 0,00 | 0,00 | 0,00 | 0,00 | 24.380,00 |
| RECEITAS DIVERSAS | | 0,00 | 0,00 | 9.057.643,93 | 0,00 | 0,00 | 9.057.643,93 | 318.000,00 |
| Outras Receitas | ADM | 0,00 | 0,00 | 9.057.643,93 | 0,00 | 0,00 | 9.057.643,93 | 318.000,00 |
| DEDUCOES DE RECEITAS | | 509.660,73 | 562.874,22 | 277.805,12 | 690.064,77 | 786.497,71 | 6.715.162,36 | -6.019.028,40 |
| | | 509.660,73 | 562.874,22 | 277.805,12 | 690.064,77 | 786.497,71 | 6.715.162,36 | -6.019.028,40 |


Relatório Resumido da Execução Orçamentária
 Demonstrativo da Receita Corrente Líquida
 Orçamentos Fiscal e Seguridade Social
 Março/2015 a Fevereiro/2016


LRF. Art. 53 inciso I - Anexo III

R\$ Unidades

| ESPECIFICACAO | | Out/15 | Nov/15 | Dez/15 | Jan/16 | Fev/16 | Arrecadação | Previsão |
|--|-----|---------------------|---------------------|----------------------|---------------------|---------------------|-----------------------|------------------------|
| | | | | | | | nos | atualizada |
| | | | | | | | 12 Meses | 2016 |
| | | 509.660,73 | 562.874,22 | 277.805,12 | 690.064,77 | 786.497,71 | 6.715.362,08 | 271809438096E93 |
| Dedução de Receita para a Formação do FU | ADM | 380.094,01 | 429.156,00 | 135.961,88 | 511.015,72 | 639.717,80 | 4.999.771,16 | -4.770.348,40 |
| Dedução de Receita para a Formação do FU | ADM | 893,99 | 24,44 | 21,51 | 31,90 | 40,63 | 2.085,71 | -2.120,00 |
| Dedução de Receita para a Formação do FU | ADM | 415,05 | 0,00 | 415,05 | 519,27 | 0,00 | 4.254,73 | -8.480,00 |
| Dedução de Receita para a Formação do FU | ADM | 122.815,34 | 128.759,27 | 135.961,88 | 150.558,50 | 98.851,38 | 1.485.174,94 | -1.102.400,00 |
| Dedução de Receita para a Formação do FU | ADM | 4.774,35 | 4.325,90 | 4.843,84 | 27.317,58 | 47.407,69 | 216.920,33 | -127.200,00 |
| Dedução da Receita para Formação do FUND | ADM | 667,99 | 608,61 | 600,96 | 621,80 | 480,21 | 6.955,49 | -8.480,00 |
| RECEITA CORRENTE LIQUIDA = (I-II) | | 7.613.974,89 | 6.999.489,17 | 19.219.316,65 | 9.992.215,02 | 9.101.772,43 | 106.146.449,83 | 115.817.882,35 |


 Gestor ALEXANDRE FERREIRA GOMES DA SILVEIRA
 C.P.F. 430.476.293-15


 Contador LEONARDO JOSE MACEDO
 C.P.F. 246.015.433-04


 Cont.Int. SIMAO PEDRO DE CARVALHO
 C.P.F.

ACARAU

**Relatório Resumido da Execução Orçamentária
Balço Orçamentário - Receitas
Orçamentos Fiscal e Seguridade Social
Março/2015 a Fevereiro/2016**

LRF. Art. 52 inciso I, alíneas "a" e "b" do inciso II e parágrafo 1º - Anexo I

R\$ Unidades

| RECEITAS | Previsão Inicial | Previsão Atualizada (a) | Realizada no Bimestre | | Realizada até o Bimestre | | Saldo a Realizar (a-c) | |
|--|------------------|-------------------------|-----------------------|------------|--------------------------|------------|------------------------|--------------|
| | | | Valor (b) | (%) (b/a) | Valor (c) | (%) (c/a) | | |
| RECEITAS CORRENTES | 121.836.910,75 | 121.836.910,75 | 20.570.549,93 | 8,77 | 20.570.549,93 | 16,88 | 101.266.360,82 | |
| RECEITA TRIBUTARIA | 3.681.380,00 | 3.681.380,00 | 1.125.707,22 | 10,50 | 1.125.707,22 | 30,58 | 2.555.672,78 | |
| IMPOSTOS | 3.529.800,00 | 3.529.800,00 | 1.090.823,31 | 10,67 | 1.090.823,31 | 30,90 | 2.438.976,69 | |
| Imposto sobre a Propriedade Predial e Te | ADM | 106.000,00 | 106.000,00 | 2.379,62 | 0,70 | 2.379,62 | 2,24 | 103.620,38 |
| Imposto sobre a Renda e Proventos de Qua | ADM | 2.056.400,00 | 2.056.400,00 | 207.218,16 | 9,28 | 207.218,16 | 10,08 | 1.849.181,84 |
| Imposto sobre Transmissao Inter Vivos de | ADM | 95.400,00 | 95.400,00 | 17.075,42 | 12,80 | 17.075,42 | 17,90 | 78.324,58 |
| Imposto sobre Servicos de Qualquer Natur | ADM | 1.272.000,00 | 1.272.000,00 | 864.150,11 | 40,42 | 864.150,11 | 67,94 | 407.849,89 |
| TAXAS | 151.580,00 | 151.580,00 | 34.883,91 | 6,55 | 34.883,91 | 23,01 | 116.696,09 | |
| Taxa de Fiscalização de Vigilancia Sanit | ADM | 3.180,00 | 3.180,00 | 3.192,93 | 91,38 | 3.192,93 | 100,41 | -12,93 |
| Taxa de Controle e Fiscalização Ambianta | ADM | 31.800,00 | 31.800,00 | 17.479,84 | 28,01 | 17.479,84 | 54,97 | 14.320,16 |
| Taxa de Licença para Funcionamento de Es | ADM | 84.800,00 | 84.800,00 | 13.243,46 | 14,48 | 13.243,46 | 15,62 | 71.556,54 |
| Outras Taxas pelo Exercício do Poder de | ADM | 21.200,00 | 21.200,00 | 0,00 | 0,00 | 0,00 | 0,00 | 21.200,00 |
| Outras Taxas pela Prestacao de Servicos | ADM | 10.600,00 | 10.600,00 | 967,68 | 9,13 | 967,68 | 9,13 | 9.632,32 |
| RECEITAS DE CONTRIBUICOES | 9.532.336,40 | 9.532.336,40 | 123.861,89 | 0,81 | 123.861,89 | 1,30 | 9.408.474,51 | |
| CONTRIBUICAO PARA CUSTEIO DE ILUMIN | 9.532.336,40 | 9.532.336,40 | 123.861,89 | 0,81 | 123.861,89 | 1,30 | 9.408.474,51 | |
| CONTRIBUICAO PARA CUSTEIO DE ILUMINACAO | INFRA | 8.000.000,00 | 8.000.000,00 | 122.955,69 | 0,59 | 122.955,69 | 1,54 | 7.877.044,31 |
| OUTRAS CONTRIBUICOES | FMAS | 80.000,00 | 80.000,00 | 906,20 | 0,21 | 906,20 | 1,13 | 79.093,80 |
| Contribuição para o custeio do serviço d | ADM | 1.452.336,40 | 1.452.336,40 | 0,00 | 0,00 | 0,00 | 0,00 | 1.452.336,40 |
| RECEITA PATRIMONIAL | 361.771,78 | 361.771,78 | 68.445,65 | 6,72 | 68.445,65 | 18,92 | 293.326,13 | |
| RECEITAS IMOBILIARIAS | 3.180,00 | 3.180,00 | 0,00 | 0,81 | 0,00 | 1,30 | 3.180,00 | |
| Outras Receitas Imobiliarias | ADM | 3.180,00 | 3.180,00 | 0,00 | 0,00 | 0,00 | 0,00 | 3.180,00 |
| RECEITAS DE VALORES MOBILIARIOS | 305.591,78 | 305.591,78 | 68.445,65 | 7,96 | 68.445,65 | 22,40 | 237.146,13 | |
| Receita de Remuneração de Depositos Banc | ADM | 21.200,00 | 21.200,00 | 0,00 | 0,00 | 0,00 | 0,00 | 21.200,00 |
| Receita de Remuneração de Depositos Banc | FME | 20.971,78 | 20.971,78 | 3.773,11 | 0,44 | 3.773,11 | 17,99 | 17.198,67 |
| Receita de Remuneração de Depositos Banc | FUS | 150.000,00 | 150.000,00 | 10.457,45 | 1,60 | 10.457,45 | 6,97 | 139.542,55 |
| Receita de Remuneração de Depositos Banc | FME | 5.300,00 | 5.300,00 | 21.304,02 | 326,78 | 21.304,02 | 401,96 | -16.004,02 |
| Receita de Remuneração de Depositos Banc | FMAS | 12.720,00 | 12.720,00 | 10.947,07 | 45,62 | 10.947,07 | 86,06 | 1.772,93 |

ACARAU

**Relatório Resumido da Execução Orçamentária
Balço Orçamentário - Receitas
Orçamentos Fiscal e Seguridade Social
Março/2015 a Fevereiro/2016**

LRF. Art. 52 inciso I, alíneas "a" e "b" do inciso II e parágr. 1º - Anexo I

R\$ Unidades

| RECEITAS | | Previsão Inicial | Previsão Atualizada | Realizada no Bimestre | Realizada até o Bimestre | Saldo a Realizar | | |
|---|-------|------------------|---------------------|-----------------------|--------------------------|------------------|-----------|---------------|
| | | | (a) | Valor (b) | (%) (b/a) | Valor (c) | (%) (c/a) | (a-c) |
| Receita de Remuneração de Outros Depósito | ADM | 26.500,00 | 26.500,00 | 0,00 | 0,00 | 0,00 | 0,00 | 26.500,00 |
| Remuneração de outros depósitos bancário | ADM | 53.000,00 | 53.000,00 | 232,75 | 0,00 | 232,75 | 0,44 | 52.767,25 |
| Remuneração de Outros Depósitos de Recur | ADM | 15.900,00 | 15.900,00 | 21.731,25 | 117,93 | 21.731,25 | 136,67 | -5.831,25 |
| OUTRAS RECEITAS PATRIMONIAIS | | 53.000,00 | 53.000,00 | 0,00 | 7,96 | 0,00 | 22,40 | 53.000,00 |
| Outras Receitas Patrimoniais | ADM | 53.000,00 | 53.000,00 | 0,00 | 0,00 | 0,00 | 0,00 | 53.000,00 |
| RECEITA DE SERVICOS | | 114.480,00 | 114.480,00 | 2.721,54 | 0,05 | 2.721,54 | 2,38 | 111.758,46 |
| RECEITA DE SERVICOS | | 114.480,00 | 114.480,00 | 2.721,54 | 0,05 | 2.721,54 | 2,38 | 111.758,46 |
| Serviços Hospitalares | FUS | 106.000,00 | 106.000,00 | 0,00 | 0,00 | 0,00 | 0,00 | 106.000,00 |
| Serviços de Inscrição em Concursos Públi | ADM | 3.180,00 | 3.180,00 | 0,00 | 0,00 | 0,00 | 0,00 | 3.180,00 |
| Serviços de Venda de Editais | ADM | 3.180,00 | 3.180,00 | 0,00 | 0,00 | 0,00 | 0,00 | 3.180,00 |
| Outros Serviços Administrativos | ADM | 2.120,00 | 2.120,00 | 2.721,54 | 125,54 | 2.721,54 | 128,37 | -601,54 |
| TRANSFERENCIAS CORRENTES | | 107.551.002,57 | 107.551.002,57 | 19.216.455,18 | 9,48 | 19.216.455,18 | 17,87 | 88.334.547,39 |
| TRANSFERENCIAS INTERGOVERNAMENTAIS | | 106.337.888,08 | 106.337.888,08 | 19.216.455,18 | 9,59 | 19.216.455,18 | 18,07 | 87.121.432,90 |
| FPM-COTA PARTE DO FUNDO DE PARTICIPACAO | ADM | 23.851.742,00 | 23.851.742,00 | 5.753.667,8 | 13,52 | 5.753.667,85 | 24,12 | 18.098.074, |
| AUXILIO FINANCEIRO AOS MUNICIPIOS - AFM | ADM | 500.000,00 | 500.000,00 | 0,00 | 0,00 | 0,00 | 0,00 | 500.000,00 |
| Cota-Parte do Imposto Sobre a Propriedad | ADM | 10.600,00 | 10.600,00 | 362,77 | 1,93 | 362,77 | 3,42 | 10.237,23 |
| COTA-PARTE DA COMPENSAÇÃO FINANCEIRA DE | INFRA | 1.000.000,00 | 1.000.000,00 | 2.588,68 | 0,00 | 2.588,68 | 0,26 | 997.411,32 |
| Cota-parte da Compensação Financeira de | ADM | 15.900,00 | 15.900,00 | 0,00 | 0,00 | 0,00 | 0,00 | 15.900,00 |
| COTA-PARTE ROYALTIES-COMPEN.FINANC.PELA | INFRA | 1.598.326,66 | 1.598.326,66 | 2.992,26 | 0,11 | 2.992,26 | 0,19 | 1.595.334,40 |
| Cota-parte Royalties - Compensação Finan | ADM | 53.000,00 | 53.000,00 | 0,00 | 0,00 | 0,00 | 0,00 | 53.000,00 |
| COTA-PARTE DO FUNDO ESPECIAL DO PETR&LEO | INFRA | 1.598.326,66 | 1.598.326,66 | 46.977,13 | 1,52 | 46.977,13 | 2,94 | 1.551.349,53 |
| Cota-Parte do Fundo Especial do Petróleo | ADM | 286.200,00 | 286.200,00 | 0,00 | 0,00 | 0,00 | 0,00 | 286.200,00 |
| Cota-Parte do Simples Nacional - L,C, N | ADM | 37.100,00 | 37.100,00 | 27.268,78 | 35,05 | 27.268,78 | 73,50 | 9.831,22 |
| Transferência de Recursos do Sistema Úni | FUS | 21.757.495,50 | 21.757.495,50 | 2.883.914,7 | 7,19 | 2.883.914,72 | 13,25 | 18.873.580, |
| Transferências de Recursos do Fundo Naci | FMAS | 9.992.440,58 | 9.992.440,58 | 189.498,45 | 0,02 | 189.498,45 | 1,90 | 9.802.942,13 |

ACARAU

**Relatório Resumido da Execução Orçamentária
Balanco Orçamentário - Receitas
Orçamentos Fiscal e Seguridade Social
Março/2015 a Fevereiro/2016**

LRF. Art. 52 inciso I, alíneas "a" e "b" do inciso II e parágr. 1º - Anexo I

R\$ Unidades

| RECEITAS | | Previsão | Previsão | Realizada no Bimestre | Realizada até o Bimestre | Saldo | | |
|---|-----|---------------|---------------|-----------------------|--------------------------|--------------|--------------|--------------|
| | | Inicial | Atualizada | Valor | Valor | a Realizar | | |
| | | | (a) | (b) | (%) (b/a) | (c) | (%) (c/a) | (a-c) |
| Transferencias do Salario-Educacao | FME | 1.060.000,00 | 1.060.000,00 | 364.209,77 | 21,89 | 364.209,77 | 34,36 | 695.790,23 |
| Transferencias Diretas do FNDE referente | FME | 200.000,00 | 200.000,00 | 0,00 | 0,00 | 0,00 | 0,00 | 200.000,00 |
| Transferencias Diretas do FNDE referente | FME | 2.000.000,00 | 2.000.000,00 | 137.088,00 | 0,07 | 137.088,00 | 6,85 | 1.862.912,00 |
| Transferencias Diretas do FNDE referente | FME | 1.469.360,00 | 1.469.360,00 | 502.052,35 | 0,34 | 502.052,35 | 34,17 | 967.307,65 |
| OUTRAS TRANS. RECURSOS FNDE. | FME | 4.075.680,00 | 4.075.680,00 | 271.671,40 | 6,67 | 271.671,40 | 6,67 | 3.804.008,60 |
| Transferencia Financeira do ICMS - Deson | ADM | 42.400,00 | 42.400,00 | 2.596,38 | 0,06 | 2.596,38 | 6,12 | 39.803,62 |
| Outras Transferencias da Uniao | ADM | 318.000,00 | 318.000,00 | 0,00 | 0,00 | 0,00 | 0,00 | 318.000,00 |
| DEMAIS TRANSFERENCIAS DA UNIAO | ADM | 212.000,00 | 212.000,00 | 0,00 | 0,00 | 0,00 | 0,00 | 212.000,00 |
| Cota-Parte do ICMS | ADM | 5.512.000,00 | 5.512.000,00 | 1.247.049,5 | 9,10 | 1.247.049,54 | ,62 | 4.264.950,46 |
| Cota-Parte do IPVA | ADM | 636.000,00 | 636.000,00 | 373.626,56 | 37,48 | 373.626,56 | 58,75 | 262.373,44 |
| Cota-Parte do IPI sobre Exportacao | ADM | 50.880,00 | 50.880,00 | 5.510,17 | 4,78 | 5.510,17 | 10,83 | 45.369,83 |
| COTA PARTE DA CONTRI. DE INTERVENCAO DO INFRA | | 1.598.326,68 | 1.598.326,68 | 20.826,93 | 0,01 | 20.826,93 | 1,30 | 1.577.499,75 |
| CIDE-COTA PARTE DA CONTRIBUICAO DE INTER | ADM | 212.000,00 | 212.000,00 | 0,00 | 0,00 | 0,00 | 0,00 | 212.000,00 |
| OUTRAS PARTICIPACOES RECEITA DOS ESTADOS | FME | 220.000,00 | 220.000,00 | 0,00 | 0,00 | 0,00 | 0,00 | 220.000,00 |
| Transf, de Rec, do Fundo de Manut,e Dese | FME | 20.000.000,00 | 20.000.000,00 | 5.399.560,3 | 15,11 | 5.399.560,36 | ,00 | 14.600.439, |
| COMPLEMENTACAO FUNDEB | FME | 8.030.110,00 | 8.030.110,00 | 1.984.993,0 | 0,25 | 1.984.993,08 | 24,72 | 6.045.116,92 |
| TRANSFERENCIAS DE INSTITUIÇÕES PRIV | | 15.900,00 | 15.900,00 | 0,00 | 9,59 | 0,00 | 18,07 | 15.900,00 |
| Transferencias de Instituicao Privadas | ADM | 15.900,00 | 15.900,00 | 0,00 | 0,00 | 0,00 | 0,00 | 15.900,00 |
| TRANSFERENCIAS DE CONVENIOS | | 1.197.214,49 | 1.197.214,49 | 0,00 | 9,59 | 0,00 | 18,07 | 1.197.214,49 |
| Outras Transferencias de Convenios da Un | ADM | 500.000,00 | 500.000,00 | 0,00 | 0,00 | 0,00 | 0,00 | 500.000,00 |
| Outras Transf, de Convenios dos Estados | ADM | 697.214,49 | 697.214,49 | 0,00 | 0,00 | 0,00 | 0,00 | 697.214,49 |
| OUTRAS RECEITAS CORRENTES | | 595.940,00 | 595.940,00 | 33.358,45 | 0,08 | 33.358,45 | 5,60 | 562.581,55 |
| MULTAS E JUROS DE MORA - DIVERSOS | | 15.900,00 | 15.900,00 | 0,00 | 9,59 | 0,00 | 18,07 | 15.900,00 |
| Outras Multas | ADM | 15.900,00 | 15.900,00 | 0,00 | 0,00 | 0,00 | 0,00 | 15.900,00 |

ACARAU

Relatório Resumido da Execução Orçamentária
Balanço Orçamentário - Receitas
Orçamentos Fiscal e Seguridade Social
Março/2015 a Fevereiro/2016

LRF. Art. 52 inciso I, alíneas "a" e "b" do inciso II e parágrafo 1º - Anexo I

R\$ Unidades

| RECEITAS | | Previsão | Previsão | Realizada no Bimestre | Realizada até o Bimestre | | | Saldo |
|--|-------|---------------|---------------|-----------------------|--------------------------|--------------|-------|---------------|
| | | Inicial | Atualizada | Valor | (%) | Valor | (%) | a Realizar |
| | | | (a) | (b) | (b/a) | (c) | (c/a) | (a-c) |
| INDENIZACOES E RESTITUICOES | | 183.600,00 | 183.600,00 | 30.760,52 | 0,26 | 30.760,52 | 16,75 | 152.839,48 |
| Outras Indenizacao | ADM | 31.800,00 | 31.800,00 | 6.132,11 | 17,82 | 6.132,11 | 19,28 | 25.667,89 |
| RESTITUICOES | FME | 40.000,00 | 40.000,00 | 0,00 | 0,00 | 0,00 | 0,00 | 40.000,00 |
| OUTRAS RESTITUICOES | FME | 30.000,00 | 30.000,00 | 0,00 | 0,00 | 0,00 | 0,00 | 30.000,00 |
| RESTITUICOES | FMAS | 50.000,00 | 50.000,00 | 0,00 | 0,00 | 0,00 | 0,00 | 50.000,00 |
| Outras Restituicao | ADM | 31.800,00 | 31.800,00 | 24.628,41 | 77,45 | 24.628,41 | 77,45 | 7.171,59 |
| RECEITA DA DIVIDA ATIVA | | 78.440,00 | 78.440,00 | 2.597,93 | 0,26 | 2.597,93 | 3,31 | 75.842,07 |
| RECEITA DA DIVIDA ATIVA - IPTU | ADM | 53.000,00 | 53.000,00 | 2.597,93 | 4,90 | 2.597,93 | 4,90 | 50.402,07 |
| RECEITA DA DIVIDA ATIVA DO IMPOSTO SOBRE | ADM | 1.060,00 | 1.060,00 | 0,00 | 0,00 | 0,00 | 0,00 | 1.060,00 |
| Receita da Divida Ativa Nao Tributaria | ADM | 24.380,00 | 24.380,00 | 0,00 | 0,00 | 0,00 | 0,00 | 24.380,00 |
| RECEITAS DIVERSAS | | 318.000,00 | 318.000,00 | 0,00 | 0,26 | 0,00 | 3,31 | 318.000,00 |
| Outras Receitas | ADM | 318.000,00 | 318.000,00 | 0,00 | 0,00 | 0,00 | 0,00 | 318.000,00 |
| RECEITAS DE CAPITAL | | 42.298.080,04 | 42.298.080,04 | 30.000,00 | 0,07 | 30.000,00 | 0,07 | 42.268.080,04 |
| ALIENACOES DE BENS | | 236.693,94 | 236.693,94 | 0,00 | 0,08 | 0,00 | 5,60 | 236.693,94 |
| ALIENACAO DE BENS MOVEIS | | 236.693,94 | 236.693,94 | 0,00 | 0,26 | 0,00 | 3,31 | 236.693,94 |
| Alienacao de Outros Bens Moveis | ADM | 236.693,94 | 236.693,94 | 0,00 | 0,00 | 0,00 | 0,00 | 236.693,94 |
| TRANSFERENCIAS DE CAPITAL | | 42.061.386,10 | 42.061.386,10 | 30.000,00 | 0,07 | 30.000,00 | 0,07 | 42.031.386,10 |
| TRANSFERENCIAS INTERGOVERNAMENTAIS | | 31.934.906,10 | 31.934.906,10 | 0,00 | 0,26 | 0,00 | 3,31 | 31.934.906,10 |
| TRANSFERENCIAS DOS ESTADOS | INFRA | 31.934.906,10 | 31.934.906,10 | 0,00 | 0,00 | 0,00 | 0,00 | 31.934.906,10 |
| TRANSFERENCIAS DE CONVENIOS | | 10.126.480,00 | 10.126.480,00 | 30.000,00 | 0,30 | 30.000,00 | 0,30 | 10.096.480,00 |
| TRANSFERENCIAS DE CONVENIO COM A SAUDE | FUS | 1.500.000,00 | 1.500.000,00 | 30.000,00 | 0,02 | 30.000,00 | 2,00 | 1.470.000,00 |
| TRANSFERENCIAS DE CONVENIO DA UNIAO P/ | FMAS | 2.295.380,00 | 2.295.380,00 | 0,00 | 0,00 | 0,00 | 0,00 | 2.295.380,00 |
| OUTRAS TRANSFERENCIAS DE CONVENIO DA UNI | FME | 3.427.100,00 | 3.427.100,00 | 0,00 | 0,00 | 0,00 | 0,00 | 3.427.100,00 |
| Outras Transferencias de Convenios da Un | ADM | 500.000,00 | 500.000,00 | 0,00 | 0,00 | 0,00 | 0,00 | 500.000,00 |
| Outras Transferencias de Convenio dos Es | ADM | 2.404.000,00 | 2.404.000,00 | 0,00 | 0,00 | 0,00 | 0,00 | 2.404.000,00 |
| DEDUCOES DE RECEITAS | | -6.019.028,40 | -6.019.028,40 | 1.476.562,48 | 0,07 | 1.476.562,48 | 0,07 | -7.495.590,88 |
| | | -6.019.028,40 | -6.019.028,40 | 1.476.562,48 | 0,07 | 1.476.562,48 | 0,07 | -7.495.590,88 |


ACARAU


Relatório Resumido da Execução Orçamentária Balço Orçamentário - Receitas Orçamentos Fiscal e Seguridade Social Março/2015 a Fevereiro/2016


LRF. Art. 52 inciso I, alíneas "a" e "b" do inciso II e parágrafos 1º - Anexo I

R\$ Unidades

| RECEITAS | Previsão | Previsão | Realizada no Bimestre | Realizada até o Bimestre | | | Saldo |
|---|-----------------------|-----------------------|-----------------------|--------------------------|-------------|--------------|-----------------------|
| | Inicial | Atualizada | Valor | Valor | (%) | (%) | a Realizar |
| | | (a) | (b) | (c) | (b/a) | (c/a) | (a-c) |
| | -6.019.028,40 | -6.019.028,40 | 1.476.562,48 | 1.476.562,48 | 0,30 | 0,30 | -7.495.590,88 |
| Dedução de Receita para a Formação do FU | | | | | | | |
| ADM | -4.770.348,40 | -4.770.348,40 | 1.150.733,5 | 1.150.733,52 | -13,52 | ,12 | - |
| Dedução de Receita para a Formação do FU | | | | | | | |
| ADM | -2.120,00 | -2.120,00 | 72,53 | 72,53 | -1,93 | -3,42 | -2.192,53 |
| Dedução de Receita para a Formação do FU | | | | | | | |
| ADM | -8.480,00 | -8.480,00 | 519,27 | 519,27 | -0,06 | -6,12 | -8.999,27 |
| Dedução de Receita para a Formação do FU | | | | | | | |
| ADM | -1.102.400,00 | -1.102.400,00 | 249.409,88 | 249.409,88 | -9,10 | -22,62 | - |
| Dedução de Receita para a Formação do FU | | | | | | | |
| ADM | -127.200,00 | -127.200,00 | 74.725,27 | 74.725,27 | -37,48 | -58,75 | -201.925,27 |
| Dedução da Receita para Formação do FUND | | | | | | | |
| ADM | -8.480,00 | -8.480,00 | 1.102,01 | 1.102,01 | -5,74 | -13,00 | -9.582,01 |
| SUBTOTAL DAS RECEITAS (I) | 158.115.962,39 | 158.115.962,39 | 19.123.987,45 | 19.123.987,45 | 8,84 | 16,95 | 136.038.849,98 |
| SALDOS DE EXERCÍCIOS ANTERIORES (II) | | | | | | 0,00 | |
| SUBTOTAL (III) = (I+II) | 158.115.962,39 | 158.115.962,39 | 19.123.987,45 | 19.123.987,45 | 8,84 | 16,95 | 136.038.849,98 |
| DÉFICIT (IV) | | | | | | | |
| TOTAL (III + IV) | 158.115.962,39 | 158.115.962,39 | 19.123.987,45 | 19.123.987,45 | 8,84 | 16,95 | 136.038.849,98 |


Gestor ALEXANDRE FERREIRA GOMES DA SILVEIRA
C.P.F. 430.476.293-15


Contador LEONARDO JOSE MACEDO
C.P.F. 246.015.433-04


Cont.Int. SIMAO PEDRO DE CARVALHO
C.P.F.

ACARAU

Continuação

Relatório Resumido da Execução Orçamentária
 Balanço Orçamentário - Despesas
 Orçamentos Fiscal e Seguridade Social
 Março/2015 a Fevereiro/2016

LRF. Art. 53 inciso II, alíneas "c" - Anexo II

R\$ Unidades

| DESPESAS | Dotação Inicial (a) | Créditos Adicionais (b) | Dotação Atualizada (c=a+b) | Empenhada no Bimestre (d) | Empenhada até o Bimestre (e) | Liquidada no Bimestre (f) | Liquidada até o Bimestre (g) | % (h=g/c) | Saldo (i=c-e) |
|--|---------------------|-------------------------|----------------------------|---------------------------|------------------------------|---------------------------|------------------------------|-----------|---------------|
| DESPESAS CORRENTES | 85.470.325,66 | 1.725.000,00 | 87.195.325,66 | 37.168.205,90 | 37.168.205,90 | 12.312.633,98 | 12.312.633,98 | 0,14 | 50.027.119,76 |
| PESSOAL E ENCARGOS | 46.214.415,16 | 1.030.000,00 | 47.244.415,16 | 25.254.780,00 | 25.254.780,00 | 8.768.470,54 | 8.768.470,54 | 0,19 | 21.989.635,16 |
| APLICAÇÕES DIRETAS | 46.214.415,16 | 1.030.000,00 | 47.244.415,16 | 25.254.780,00 | 25.254.780,00 | 8.768.470,54 | 8.768.470,54 | 0,19 | 21.989.635,16 |
| 3.1.90.04.00CONTRATAÇÃO POR TEMPO DETERMIN | 2.311.730,00 | -220.000,00 | 2.091.730,00 | 0,00 | 0,00 | 0,00 | 0,00 | 0,00 | 2.091.730,00 |
| 3.1.90.11.00VENCIMENTOS E VANT. FIXAS PESS | 37.137.980,00 | 600.000,00 | 37.737.980,00 | 23.344.200,00 | 23.344.200,00 | 8.566.532,18 | 8.566.532,18 | 22,70 | 14.393.780,00 |
| 3.1.90.13.00OBRIGAÇÕES PATRONAIS | 6.504.505,16 | -100.000,00 | 6.404.505,16 | 1.050.000,00 | 1.050.000,00 | 30.717,06 | 30.717,06 | 0,48 | 5.354.505,16 |
| 3.1.90.14.00DIARIAS CIVIL | 20.000,00 | 0,00 | 20.000,00 | 0,00 | 0,00 | 0,00 | 0,00 | 0,00 | 20.000,00 |
| 3.1.90.16.00OUTRAS DESP. VARIÁVEIS PESSOAL | 63.600,00 | 0,00 | 63.600,00 | 0,00 | 0,00 | 0,00 | 0,00 | 0,00 | 63.600,00 |
| 3.1.90.91.00SENTENÇAS JUDICIAIS | 112.000,00 | 750.000,00 | 862.000,00 | 860.580,00 | 860.580,00 | 171.221,30 | 171.221,30 | 19,86 | 1.420,00 |
| 3.1.90.92.00DESPESAS DE EXERCÍCIOS ANTERIO | 64.600,00 | 0,00 | 64.600,00 | 0,00 | 0,00 | 0,00 | 0,00 | 0,00 | 64.600,00 |
| OUTRAS DESPESAS CORR | 39.255.910,50 | 695.000,00 | 39.950.910,50 | 11.913.425,90 | 11.913.425,90 | 3.544.163,44 | 3.544.163,44 | 0,09 | 28.037.484,60 |
| TRANSF. A INST. PRIV | 2.322.760,00 | 569.000,00 | 2.891.760,00 | 1.888.824,59 | 1.888.824,59 | 957.758,59 | 957.758,59 | 0,33 | 1.002.935,41 |
| 3.3.50.41.00CONTRIBUIÇÕES | 1.406.060,00 | 624.000,00 | 2.030.060,00 | 1.326.924,59 | 1.326.924,59 | 941.924,59 | 941.924,59 | 46,40 | 703.135,41 |
| 3.3.50.43.00SUBVENÇÕES SOCIAIS | 916.700,00 | -55.000,00 | 861.700,00 | 561.900,00 | 561.900,00 | 15.834,00 | 15.834,00 | 1,84 | 299.800,00 |
| TRANSF. A INST. MULT | 800.000,00 | 0,00 | 800.000,00 | 0,00 | 0,00 | 0,00 | 0,00 | 0,00 | 800.000,00 |
| 3.3.71.41.00CONTRIBUICAO A CONSORCIO | 800.000,00 | 0,00 | 800.000,00 | 0,00 | 0,00 | 0,00 | 0,00 | 0,00 | 800.000,00 |
| APLICAÇÕES DIRETAS | 36.133.150,50 | 126.000,00 | 36.259.150,50 | 10.024.601,31 | 10.024.601,31 | 2.586.404,85 | 2.586.404,85 | 0,07 | 26.234.549,19 |
| 3.3.90.08.00OUTROS BENEFÍCIOS ASSISTENCIAI | 214.300,00 | 0,00 | 214.300,00 | 58.950,00 | 58.950,00 | 58.950,00 | 58.950,00 | 27,51 | 155.350,00 |
| 3.3.90.14.00DIÁRIAS - CIVIL | 460.100,00 | -15.000,00 | 445.100,00 | 16.535,00 | 16.535,00 | 16.535,00 | 16.535,00 | 3,71 | 428.565,00 |
| 3.3.90.18.00AUXÍLIO FINANCEIRO A ESTUDANT | 80.700,00 | 0,00 | 80.700,00 | 0,00 | 0,00 | 0,00 | 0,00 | 0,00 | 80.700,00 |
| 3.3.90.18.01INCENTIVO DE BOLSA PARA BANDA | 25.000,00 | 113.800,00 | 138.800,00 | 118.800,00 | 118.800,00 | 9.900,00 | 9.900,00 | 7,13 | 20.000,00 |
| 3.3.90.30.00MATERIAL DE CONSUMO | 7.657.590,00 | -510.000,00 | 7.147.590,00 | 401.154,51 | 401.154,51 | 290.859,75 | 290.859,75 | 4,07 | 6.746.435,49 |
| 3.3.90.31.00PREMIAÇÕES CULT.ART.CIENT.DESP | 84.800,00 | 10.000,00 | 94.800,00 | 18.400,00 | 18.400,00 | 18.400,00 | 18.400,00 | 19,41 | 76.400,00 |
| 3.3.90.32.00MATERIAL, BEM OU SERVIÇO P/DIS | 771.200,00 | -70.000,00 | 701.200,00 | 6.157,00 | 6.157,00 | 6.157,00 | 6.157,00 | 0,88 | 695.043,00 |
| 3.3.90.33.00PASSAGENS E DESPESAS COM LOCOM | 105.420,00 | -15.000,00 | 90.420,00 | 0,00 | 0,00 | 0,00 | 0,00 | 0,00 | 90.420,00 |
| 3.3.90.34.00 | 25.000,00 | 0,00 | 25.000,00 | 0,00 | 0,00 | 0,00 | 0,00 | 0,00 | 25.000,00 |
| 3.3.90.35.00SERVIÇOS DE CONSULTORIA | 2.072.000,00 | -35.000,00 | 2.037.000,00 | 272.200,00 | 272.200,00 | 94.200,00 | 94.200,00 | 4,62 | 1.764.800,00 |
| 3.3.90.36.00OUTROS SERV. DE TERCEIROS PESS | 5.299.140,00 | 341.000,00 | 5.640.140,00 | 1.213.800,00 | 1.213.800,00 | 277.390,00 | 277.390,00 | 4,92 | 4.426.340,00 |

ACARAU

Continuação

Relatório Resumido da Execução Orçamentária
 Balanço Orçamentário - Despesas
 Orçamentos Fiscal e Seguridade Social
 Março/2015 a Fevereiro/2016

LRF. Art. 53 inciso II, alíneas "c" - Anexo II

R\$ Unidades

| DESPESAS | Dotação Inicial (a) | Créditos Adicionais (b) | Dotação Atualizada (c=a+b) | Empenhada no Bimestre (d) | Empenhada até o Bimestre (e) | Liquidada no Bimestre (f) | Liquidada até o Bimestre (g) | % (h=g/c) | Saldo (i=c-e) |
|--|-----------------------|-------------------------|----------------------------|---------------------------|------------------------------|---------------------------|------------------------------|-------------|----------------------|
| 3.3.90.37.00LOCAÇÃO DE MÃO DE OBRA | 520.390,00 | -20.000,00 | 500.390,00 | 0,00 | 0,00 | 0,00 | 0,00 | 0,00 | 500.390,00 |
| 3.3.90.39.00OUTROS SERV. DE TERC. PESSOA J | 16.323.530,50 | 461.200,00 | 16.784.730,50 | 7.110.356,08 | 7.110.356,08 | 1.586.778,05 | 1.586.778,05 | 9,45 | 9.674.374,42 |
| 3.3.90.41.00CONTRIBUIÇÕES | 153.200,00 | 0,00 | 153.200,00 | 0,00 | 0,00 | 0,00 | 0,00 | 0,00 | 153.200,00 |
| 3.3.90.42.00AUXÍLIOS | 24.000,00 | 0,00 | 24.000,00 | 0,00 | 0,00 | 0,00 | 0,00 | 0,00 | 24.000,00 |
| 3.3.90.45.00SUBVENÇÕES ECONÔMICAS | 15.000,00 | -5.000,00 | 10.000,00 | 0,00 | 0,00 | 0,00 | 0,00 | 0,00 | 10.000,00 |
| 3.3.90.46.00AUXÍLIO ALIMENTAÇÃO | 31.800,00 | 0,00 | 31.800,00 | 0,00 | 0,00 | 0,00 | 0,00 | 0,00 | 31.800,00 |
| 3.3.90.47.00BRIGAÇÕES TRIBUTÁRIAS E CONTR | 1.005.500,00 | -50.000,00 | 955.500,00 | 292.000,00 | 292.000,00 | 70.986,33 | 70.986,33 | 7,43 | 663.500,00 |
| 3.3.90.48.00OUTROS AUX. FINAN. A PESSOAS F | 600.000,00 | -80.000,00 | 520.000,00 | 432.000,00 | 432.000,00 | 72.000,00 | 72.000,00 | 13,85 | 88.000,00 |
| 3.3.90.91.00SENTENÇAS JUDICIAIS | 21.200,00 | 0,00 | 21.200,00 | 0,00 | 0,00 | 0,00 | 0,00 | 0,00 | 21.200,00 |
| 3.3.90.92.00DESPESAS DE EXERCÍCIOS ANTERIO | 579.680,00 | 0,00 | 579.680,00 | 84.248,72 | 84.248,72 | 84.248,72 | 84.248,72 | 14,53 | 495.431,28 |
| 3.3.90.93.00INDENIZAÇÕES E RESTITUIÇÕES | 63.600,00 | 0,00 | 63.600,00 | 0,00 | 0,00 | 0,00 | 0,00 | 0,00 | 63.600,00 |
| DESPESAS DE CAPITAL | 71.235.636,73 | -1.725.000,00 | 69.510.636,73 | 2.521.846,93 | 2.521.846,93 | 361.669,95 | 361.669,95 | 0,01 | 66.988.789,80 |
| INVESTIMENTOS | 69.921.236,73 | -1.725.000,00 | 68.196.236,73 | 1.871.846,93 | 1.871.846,93 | 214.531,15 | 214.531,15 | 0,00 | 66.324.389,80 |
| APLICAÇÕES DIRETAS | 69.921.236,73 | -1.725.000,00 | 68.196.236,73 | 1.871.846,93 | 1.871.846,93 | 214.531,15 | 214.531,15 | 0,00 | 66.324.389,80 |
| 4.4.90.51.00OBRAS E INSTALAÇÕES | 61.319.936,16 | -1.325.000,00 | 59.994.936,16 | 1.868.369,93 | 1.868.369,93 | 211.054,15 | 211.054,15 | 0,35 | 58.126.566,23 |
| 4.4.90.52.00EQUIPAMENTOS E MATERIAL PERMAN | 5.755.660,57 | -400.000,00 | 5.355.660,57 | 3.477,00 | 3.477,00 | 3.477,00 | 3.477,00 | 0,06 | 5.352.183,57 |
| 4.4.90.61.00AQUISIÇÃO DE IMÓVEIS | 2.580.640,00 | 0,00 | 2.580.640,00 | 0,00 | 0,00 | 0,00 | 0,00 | 0,00 | 2.580.640,00 |
| 4.4.90.92.00DESPESAS DE EXERCÍCIOS ANTERIO | 265.000,00 | 0,00 | 265.000,00 | 0,00 | 0,00 | 0,00 | 0,00 | 0,00 | 265.000,00 |
| AMORTIZAÇÃO DA DÍVID | 1.314.400,00 | 0,00 | 1.314.400,00 | 650.000,00 | 650.000,00 | 147.138,80 | 147.138,80 | 0,11 | 664.400,00 |
| APLICAÇÕES DIRETAS | 1.314.400,00 | 0,00 | 1.314.400,00 | 650.000,00 | 650.000,00 | 147.138,80 | 147.138,80 | 0,11 | 664.400,00 |
| 4.6.90.71.00PRINCIPAL DA DÍVIDA CONTRATUAL | 1.314.400,00 | 0,00 | 1.314.400,00 | 650.000,00 | 650.000,00 | 147.138,80 | 147.138,80 | 11,19 | 664.400,00 |
| RESERVA DE CONTINGÊN | 1.410.000,00 | 0,00 | 1.410.000,00 | 0,00 | 0,00 | 0,00 | 0,00 | 0,00 | 1.410.000,00 |
| RESERVA DE CONTINGÊN | 1.410.000,00 | 0,00 | 1.410.000,00 | 0,00 | 0,00 | 0,00 | 0,00 | 0,00 | 1.410.000,00 |
| RESERVA DE CONTINGÊN | 1.410.000,00 | 0,00 | 1.410.000,00 | 0,00 | 0,00 | 0,00 | 0,00 | 0,00 | 1.410.000,00 |
| 9.9.99.99.99RESERVA DE CONTINGÊNCIA | 1.410.000,00 | 0,00 | 1.410.000,00 | 0,00 | 0,00 | 0,00 | 0,00 | 0,00 | 1.410.000,00 |
| SUBTOTAL DAS DESPESAS (I) | 158.115.962,39 | 0,00 | 158.115.962,39 | 39.690.052,83 | 39.690.052,83 | 12.674.303,93 | 12.674.303,93 | 0,08 | 39.690.052,83 |
| SUPERÁVIT (II) | | | | | | | 6.449.683,52 | | |
| TOTAL (I+II) | 158.115.962,39 | 0,00 | 158.115.962,39 | 39.690.052,83 | 39.690.052,83 | 12.674.303,93 | 19.123.987,45 | 0,08 | 39.690.052,83 |

Relatório Resumido da Execução Orçamentária
Balço Orçamentário - Despesas
 Orçamentos Fiscal e Seguridade Social
 Março/2015 a Fevereiro/2016

LRF. Art. 53 inciso II, alíneas "c" - Anexo II

R\$ Unidades

| DESPESAS | Dotação | Créditos | Dotação | Empenhada | Empenhada | Liquidada | Liquidada | | |
|----------|---------|------------|------------|-------------|----------------|-------------|----------------|---------|---------|
| | Inicial | Adicionais | Atualizada | no Bimestre | até o Bimestre | no Bimestre | até o Bimestre | % | Saldo |
| | (a) | (b) | (c=a+b) | (d) | (e) | (f) | (g) | (h=g/c) | (i=c-e) |



Gestor ALEXANDRE FERREIRA GOMES DA SILVEIRA

C.P.F. 430.476.293-15



Contador LEONARDO JOSE MACEDO

C.P.F. 246.015.433-04



Cont.Int. SIMAO PEDRO DE CARVALHO

C.P.F.

Relatório Resumido da Execução Orçamentária
 Demonstrativo da Execução das Despesas por Função/Subfunção
 Orçamentos Fiscal e Seguridade Social
 Janeiro a Fevereiro de 2016/Bimestre Janeiro-Feveireiro

LRF. Art. 53 inciso II, alíneas "c" - Anexo II

R\$ Unidades

| Descrição | Dotação Inicial | Dotação Atualizada (a) | Empenhada no Bimestre (b) | Empenhada até o Bimestre (c) | Liquidada no Bimestre (d) | Liquidada até o Bimestre (e) | % e/te | % e/a | Saldo (c-e) |
|---|-----------------|------------------------|---------------------------|------------------------------|---------------------------|------------------------------|--------|-------|---------------|
| 01 AÇÃO LEGISLATIVA | 3.476.400,00 | 3.476.400,00 | 0,00 | 0,00 | 0,00 | 0,00 | 0,00 | 0,00 | 3.476.400,00 |
| 01031 AÇÃO LEGISLATIVA | 3.476.400,00 | 3.476.400,00 | 0,00 | 0,00 | 0,00 | 0,00 | 0,00 | 0,00 | 3.476.400,00 |
| 04 ADMINISTRAÇÃO | 6.883.520,00 | 8.248.520,00 | 4.645.006,55 | 4.645.006,55 | 1.363.952,97 | 1.363.952,97 | 203,99 | 48,23 | 3.603.513,45 |
| 04062 DEFESA DO INTERESSE PUB. NO PROC. JUDI | 53.000,00 | 53.000,00 | 0,00 | 0,00 | 0,00 | 0,00 | 0,00 | 0,00 | 53.000,00 |
| 04091 DEFESA DA ORDEM JURIDICA | 386.900,00 | 376.900,00 | 241.360,00 | 241.360,00 | 66.609,47 | 66.609,47 | 27,60 | 17,67 | 135.540,00 |
| 04121 PLANEJAMENTO E ORÇAMENTO | 454.900,00 | 454.900,00 | 141.187,00 | 141.187,00 | 20.681,75 | 20.681,75 | 14,65 | 4,55 | 313.713,00 |
| 04122 ADMINISTRAÇÃO GERAL | 4.655.600,00 | 6.030.600,00 | 4.204.559,55 | 4.204.559,55 | 1.252.861,75 | 1.252.861,75 | 29,80 | 20,78 | 1.826.040,45 |
| 04123 ADMINISTRAÇÃO FINANCEIRA | 598.540,00 | 598.540,00 | 50.100,00 | 50.100,00 | 16.000,00 | 16.000,00 | 31,94 | 2,67 | 548.440,00 |
| 04124 CONTROLE INTERNO | 305.280,00 | 305.280,00 | 7.800,00 | 7.800,00 | 7.800,00 | 7.800,00 | 100,00 | 2,56 | 297.480,00 |
| 04131 COMUNICAÇÃO SOCIAL | 132.500,00 | 132.500,00 | 0,00 | 0,00 | 0,00 | 0,00 | 0,00 | 0,00 | 132.500,00 |
| 04451 INFRA ESTRUTURA URBANA | 296.800,00 | 296.800,00 | 0,00 | 0,00 | 0,00 | 0,00 | 0,00 | 0,00 | 296.800,00 |
| 06 SEGURANÇA PÚBLICA | 130.000,00 | 130.000,00 | 0,00 | 0,00 | 0,00 | 0,00 | 0,00 | 0,00 | 130.000,00 |
| 06181 POLICIAMENTO | 130.000,00 | 130.000,00 | 0,00 | 0,00 | 0,00 | 0,00 | 0,00 | 0,00 | 130.000,00 |
| 08 ASSISTÊNCIA SOCIAL | 11.373.340,58 | 11.328.340,58 | 3.036.498,74 | 3.036.498,74 | 830.860,09 | 830.860,09 | 185,57 | 32,32 | 8.291.841,84 |
| 08122 ADMINISTRAÇÃO GERAL | 2.564.040,00 | 2.579.040,00 | 1.253.317,29 | 1.253.317,29 | 244.548,62 | 244.548,62 | 19,51 | 9,48 | 1.325.722,71 |
| 08124 CONTROLE INTERNO | 152.640,00 | 152.640,00 | 11.800,00 | 11.800,00 | 11.800,00 | 11.800,00 | 100,00 | 7,73 | 140.840,00 |
| 08242 ASSISTÊNCIA AO PORTADOR DE DEFICIÊNCIA | 50.000,00 | 50.000,00 | 0,00 | 0,00 | 0,00 | 0,00 | 0,00 | 0,00 | 50.000,00 |
| 08243 ASSISTÊNCIA - CRIANÇA E AO ADOLESCENTE | 3.304.284,92 | 3.724.284,92 | 927.235,90 | 927.235,90 | 406.959,52 | 406.959,52 | 43,89 | 10,93 | 2.797.049,02 |
| 08244 ASSISTÊNCIA COMUNITÁRIA | 4.490.775,66 | 4.160.775,66 | 838.645,55 | 838.645,55 | 167.430,24 | 167.430,24 | 19,96 | 4,02 | 3.322.130,11 |
| 08306 ALIMENTAÇÃO E NUTRIÇÃO | 523.280,00 | 523.280,00 | 0,00 | 0,00 | 0,00 | 0,00 | 0,00 | 0,00 | 523.280,00 |
| 08422 DIREITOS INDIVIDUAIS, COLETIVOS E DIFUSOS | 76.320,00 | 76.320,00 | 5.500,00 | 5.500,00 | 121,71 | 121,71 | 2,21 | 0,16 | 70.820,00 |
| 08846 OUTROS ENCARGOS ESPECIAIS | 212.000,00 | 62.000,00 | 0,00 | 0,00 | 0,00 | 0,00 | 0,00 | 0,00 | 62.000,00 |
| 10 SAÚDE | 24.613.495,50 | 25.097.495,50 | 10.529.024,36 | 10.529.024,36 | 3.415.330,93 | 3.415.330,93 | 263,53 | 89,10 | 14.568.471,14 |
| 10122 ADMINISTRAÇÃO GERAL | 3.981.090,00 | 4.021.090,00 | 3.007.398,02 | 3.007.398,02 | 726.288,33 | 726.288,33 | 24,15 | 18,06 | 1.013.691,98 |
| 10124 CONTROLE INTERNO | 152.640,00 | 152.640,00 | 15.000,00 | 15.000,00 | 15.000,00 | 15.000,00 | 100,00 | 9,83 | 137.640,00 |
| 10301 ATENÇÃO BÁSICA | 14.344.365,50 | 14.344.365,50 | 4.536.470,13 | 4.536.470,13 | 1.438.171,05 | 1.438.171,05 | 31,70 | 10,03 | 9.807.895,37 |
| 10302 ATENÇÃO HOSPITALAR E AMBULATORIAL | 4.176.500,00 | 4.620.500,00 | 2.402.406,60 | 2.402.406,60 | 1.079.622,91 | 1.079.622,91 | 44,94 | 23,37 | 2.218.093,40 |
| 10303 ASSISTÊNCIA FARMACÊUTICA | 220.000,00 | 220.000,00 | 3.000,00 | 3.000,00 | 0,00 | 0,00 | 0,00 | 0,00 | 217.000,00 |

ACARAU

Continuação

Relatório Resumido da Execução Orçamentária
 Demonstrativo da Execução das Despesas por Função/Subfunção
 Orçamentos Fiscal e Seguridade Social
 Janeiro a Fevereiro de 2016/Bimestre Janeiro-Feveireiro

LRF. Art. 53 inciso II, alíneas "c" - Anexo II

R\$ Unidades


| Descrição | Dotação Inicial | Dotação Atualizada (a) | Empenhada no Bimestre (b) | Empenhada até o Bimestre (c) | Liquidada no Bimestre (d) | Liquidada até o Bimestre (e) | % e/te | % e/a | Saldo (c-e) |
|---|-----------------|------------------------|---------------------------|------------------------------|---------------------------|------------------------------|--------|-------|---------------|
| 10304 VIGILANCIA SANITARIA | 217.800,00 | 307.800,00 | 150.000,00 | 150.000,00 | 11.331,20 | 11.331,20 | 7,55 | 3,68 | 157.800,00 |
| 10305 GESTAO DO SUS | 673.100,00 | 583.100,00 | 314.749,61 | 314.749,61 | 131.512,13 | 131.512,13 | 41,78 | 22,55 | 268.350,39 |
| 10846 OUTROS ENCARGOS ESPECIAIS | 848.000,00 | 848.000,00 | 100.000,00 | 100.000,00 | 13.405,31 | 13.405,31 | 13,41 | 1,58 | 748.000,00 |
| 11 TRABALHO | 241.900,00 | 241.900,00 | 0,00 | 0,00 | 0,00 | 0,00 | 0,00 | 0,00 | 241.900,00 |
| 11333 EMPREGABILIDADE | 26.500,00 | 26.500,00 | 0,00 | 0,00 | 0,00 | 0,00 | 0,00 | 0,00 | 26.500,00 |
| 11334 FOMENTO AO TRABALHO | 215.400,00 | 215.400,00 | 0,00 | 0,00 | 0,00 | 0,00 | 0,00 | 0,00 | 215.400,00 |
| 12 EDUCACAO | 40.428.521,78 | 41.619.521,78 | 15.660.189,86 | 15.660.189,86 | 5.608.014,80 | 5.608.014,80 | 361,93 | 42,51 | 25.959.331,92 |
| 12123 ADMINISTRACAO FINANCEIRA | 152.640,00 | 152.640,00 | 15.600,00 | 15.600,00 | 15.600,00 | 15.600,00 | 100,00 | 10,22 | 137.040,00 |
| 12181 POLICIAMENTO | 50.000,00 | 50.000,00 | 0,00 | 0,00 | 0,00 | 0,00 | 0,00 | 0,00 | 50.000,00 |
| 12301 ATENCAO BASICA | 150.000,00 | 150.000,00 | 0,00 | 0,00 | 0,00 | 0,00 | 0,00 | 0,00 | 150.000,00 |
| 12361 ENSINO FUNDAMENTAL | 35.111.896,65 | 35.446.896,65 | 13.202.608,04 | 13.202.608,04 | 5.028.490,70 | 5.028.490,70 | 38,09 | 14,19 | 22.244.288,61 |
| 12362 ENSINO MDIO | 641.300,00 | 641.300,00 | 0,00 | 0,00 | 0,00 | 0,00 | 0,00 | 0,00 | 641.300,00 |
| 12363 ENSINO PROFISSIONAL | 153.000,00 | 153.000,00 | 0,00 | 0,00 | 0,00 | 0,00 | 0,00 | 0,00 | 153.000,00 |
| 12364 ENSINO SUPERIOR | 586.200,00 | 311.200,00 | 0,00 | 0,00 | 0,00 | 0,00 | 0,00 | 0,00 | 311.200,00 |
| 12365 EDUCACAO INFANTIL | 2.050.725,13 | 3.250.725,13 | 2.345.031,44 | 2.345.031,44 | 558.973,72 | 558.973,72 | 23,84 | 17,20 | 905.693,69 |
| 12366 EDUCACAO DE JOVENS E ADULTOS | 880.860,00 | 811.860,00 | 4.487,62 | 4.487,62 | 4.487,62 | 4.487,62 | 100,00 | 0,55 | 807.372,38 |
| 12367 EDUCACAO ESPECIAL | 132.500,00 | 132.500,00 | 462,76 | 462,76 | 462,76 | 462,76 | 100,00 | 0,35 | 132.037,24 |
| 12846 OUTROS ENCARGOS ESPECIAIS | 519.400,00 | 519.400,00 | 92.000,00 | 92.000,00 | 0,00 | 0,00 | 0,00 | 0,00 | 427.400,00 |
| 13 CULTURA | 2.478.900,00 | 2.392.700,00 | 331.050,95 | 331.050,95 | 130.198,13 | 130.198,13 | 70,16 | 30,58 | 2.061.649,05 |
| 13122 ADMINISTRACAO GERAL | 445.200,00 | 375.200,00 | 201.850,95 | 201.850,95 | 109.898,13 | 109.898,13 | 54,45 | 29,29 | 173.349,05 |
| 13391 PATRIMONIO HIST ARTISTICO E ARQUEOLOGICO | 539.000,00 | 439.000,00 | 0,00 | 0,00 | 0,00 | 0,00 | 0,00 | 0,00 | 439.000,00 |
| 13392 DIFUSCO CULTURAL | 1.494.700,00 | 1.578.500,00 | 129.200,00 | 129.200,00 | 20.300,00 | 20.300,00 | 15,71 | 1,29 | 1.449.300,00 |
| 14 DIREITO DA CIDADANIA | 72.400,00 | 72.400,00 | 0,00 | 0,00 | 0,00 | 0,00 | 0,00 | 0,00 | 72.400,00 |
| 14422 DIREITOS INDIVIDUAIS, COLETIVOS E DIFUSOS | 72.400,00 | 72.400,00 | 0,00 | 0,00 | 0,00 | 0,00 | 0,00 | 0,00 | 72.400,00 |
| 15 URBANISMO | 36.339.027,84 | 35.070.227,84 | 3.031.024,76 | 3.031.024,76 | 836.714,84 | 836.714,84 | 55,44 | 30,18 | 32.039.203,08 |
| 15122 ADMINISTRACAO GERAL | 2.744.400,00 | 2.764.400,00 | 1.501.178,45 | 1.501.178,45 | 601.811,84 | 601.811,84 | 40,09 | 21,77 | 1.263.221,55 |
| 15451 INFRA ESTRUTURA URBANA | 30.957.727,84 | 29.362.727,84 | 0,00 | 0,00 | 0,00 | 0,00 | 0,00 | 0,00 | 29.362.727,84 |
| 15452 SERVICOS URBANOS | 2.486.900,00 | 2.793.100,00 | 1.529.846,31 | 1.529.846,31 | 234.903,00 | 234.903,00 | 15,35 | 8,41 | 1.263.253,69 |

Relatório Resumido da Execução Orçamentária
 Demonstrativo da Execução das Despesas por Função/Subfunção
 Orçamentos Fiscal e Seguridade Social
 Janeiro a Fevereiro de 2016/Bimestre Janeiro-Feveireiro


LRF. Art. 53 inciso II, alíneas "c" - Anexo II

R\$ Unidades

| Descrição | Dotação Inicial | Dotação Atualizada (a) | Empenhada no Bimestre (b) | Empenhada até o Bimestre (c) | Liquidada no Bimestre (d) | Liquidada até o Bimestre (e) | % e/te | % e/a | Saldo (c-e) |
|-----------------------------------|-----------------|------------------------|---------------------------|------------------------------|---------------------------|------------------------------|--------|-------|----------------|
| 25 ENERGIA | 1.574.000,00 | 1.524.000,00 | 500.000,00 | 500.000,00 | 0,00 | 0,00 | 0,00 | 0,00 | 1.024.000,00 |
| 25752 ENERGIA ELETRICA | 1.574.000,00 | 1.524.000,00 | 500.000,00 | 500.000,00 | 0,00 | 0,00 | 0,00 | 0,00 | 1.024.000,00 |
| 26 TRANSPORTE | 7.412.554,74 | 6.967.554,74 | 49.319,69 | 49.319,69 | 49.319,69 | 49.319,69 | 100,00 | 0,90 | 6.918.235,05 |
| 26125 NORMALIZACAO E FISCALIZACAO | 116.641,46 | 116.641,46 | 0,00 | 0,00 | 0,00 | 0,00 | 0,00 | 0,00 | 116.641,46 |
| 26451 INFRA ESTRUTURA URBANA | 1.367.696,86 | 1.367.696,86 | 0,00 | 0,00 | 0,00 | 0,00 | 0,00 | 0,00 | 1.367.696,86 |
| 26782 TRANSPORTE RODOVIARIO | 5.928.216,42 | 5.483.216,42 | 49.319,69 | 49.319,69 | 49.319,69 | 49.319,69 | 100,00 | 0,90 | 5.433.896,73 |
| 27 DESPORTO E LAZER | 6.889.189,45 | 6.819.189,45 | 291.460,03 | 291.460,03 | 75.984,18 | 75.984,18 | 92,75 | 15,07 | 6.527.729,42 |
| 27122 ADMINISTRACAO GERAL | 455.800,00 | 385.800,00 | 264.800,03 | 264.800,03 | 56.994,18 | 56.994,18 | 21,52 | 14,77 | 120.999,97 |
| 27812 DESPORTO COMUNITARIO | 6.283.389,45 | 6.283.389,45 | 26.660,00 | 26.660,00 | 18.990,00 | 18.990,00 | 71,23 | 0,30 | 6.256.729,45 |
| 27813 LAZER | 150.000,00 | 150.000,00 | 0,00 | 0,00 | 0,00 | 0,00 | 0,00 | 0,00 | 150.000,00 |
| 28 ENCARGOS ESPECIAIS | 1.897.400,00 | 1.897.400,00 | 1.000.000,00 | 1.000.000,00 | 204.719,82 | 204.719,82 | 39,09 | 21,07 | 897.400,00 |
| 28843 SERVICO DA DIVIDA INTERNA | 1.314.400,00 | 1.314.400,00 | 650.000,00 | 650.000,00 | 147.138,80 | 147.138,80 | 22,64 | 11,19 | 664.400,00 |
| 28846 OUTROS ENCARGOS ESPECIAIS | 583.000,00 | 583.000,00 | 350.000,00 | 350.000,00 | 57.581,02 | 57.581,02 | 16,45 | 9,88 | 233.000,00 |
| 99 RESERVA DE CONTINGENCIA | 1.410.000,00 | 1.410.000,00 | 0,00 | 0,00 | 0,00 | 0,00 | 0,00 | 0,00 | 1.410.000,00 |
| 99999 RESERVA DE CONTINGENCIA | 1.410.000,00 | 1.410.000,00 | 0,00 | 0,00 | 0,00 | 0,00 | 0,00 | 0,00 | 1.410.000,00 |
| Total : | 158.115.962,39 | 158.115.962,39 | 39.690.052,83 | 39.690.052,83 | 12.674.303,93 | 12.674.303,93 | 31,93 | 8,02 | 118.425.909,56 |


 Gestor ALEXANDRE FERREIRA GOMES DA SILVEIRA
 C.P.F. 430.476.293-15


 Contador LEONARDO JOSE MACEDO
 C.P.F. 246.015.433-04


 Cont.Int. SIMAO PEDRO DE CARVALHO
 C.P.F.

ACARAU

Relatório Resumido da Execução Orçamentária

Dem.das Receitas e Despesas com Manut.e Desenv.do Ensino

Orçamentos Fiscal e Seguridade Social

Janeiro/2016 a Fevereiro/2016

LEI 9.394/96 - Art. 72. Anexo X

R\$ Milhares

| RECEITAS | Previsão Inicial | Previsão Atualizada (a) | RECEITAS REALIZADAS | | % (b/a) |
|---|------------------------|-----------------------------------|----------------------------|-------------------------------|----------------|
| | | | No Bimestre | Jan a Fev/2016 (b) | |
| RECEITA DE RESULTANTE DE IMPOSTOS (I) | 3.529.800,00 | 3.529.800,00 | 1.090.823,31 | 1.090.823,31 | 3,24 |
| Receitas Impostos | 3.529.800,00 | 3.529.800,00 | 1.090.823,31 | 1.090.823,31 | 3,24 |
| Receitas de Transferencias (III) | 30.061.222,00 | 30.061.222,00 | 7.380.216,89 | 7.380.216,89 | 4,07 |
| Dedução da Rec. p/form.do FUNDEB(II) | 6.019.028,40 | 6.019.028,40 | 1.476.562,48 | 1.476.562,48 | 4,08 |
| Outras Receitas de Transferencias | | | | | |
| (-) Transferencias Constituicoes Legais | | | | | |
| Transf. MULTIGOVERNAMENTAIS DO FUNDEB (IV) | 28.030.110,00 | 28.030.110,00 | 7.384.553,44 | 7.384.553,44 | 3,80 |
| TOTAL DAS RECEITAS (V) = (I + III - II) | 27.571.993,60 | 27.571.993,60 | 6.994.477,72 | 6.994.477,72 | 3,94 |
| DESPESAS COM MANUT. E DESENVOLVIMENTO DO ENSINO POR VINCULAÇÃO | Dotação Inicial | Dotação Atualizada (c) | DESPESAS LIQUIDADAS | | % (d/c) |
| | | | No Bimestre | Jan a Fev/2016 (b) | |
| VINC.AS RECEITAS RESULT. DE IMPOSTOS (VI) | 3.529.800,00 | 3.529.800,00 | 1.090.823,31 | 1.090.823,31 | 0,31 |
| Despesas com Ensino Fundamental (VII) | 0,00 | 0,00 | 0,00 | 0,00 | |
| Outras Despesas do Ensino | | | | | 0,00 |
| VINC.AO FUNDEB NO ENSINO FUNDAMENTAL (VIII) | 26.055.130,00 | 25.875.130,00 | 5.301.192,25 | 5.301.192,25 | 0,00 |
| Remuneracao dos Prof. do Magisterio | 16.706.130,00 | 16.706.130,00 | 3.617.029,09 | 3.617.029,09 | 0,22 |
| Outras Despesas do Ensino Fundamental | 9.349.000,00 | 9.169.000,00 | 1.684.163,16 | 1.684.163,16 | 0,18 |
| TOTAL DAS DESPESAS COM ENSINO (X) | 55.640.060,00 | 55.280.060,00 | 11.693.207,81 | 11.693.207,81 | 0,21 |
| TOTAL DAS DEDUÇÕES DAS DESPESAS COM ENSINO | | | | 1.476.562,48 | |
| PERDA/GANHO NAS TRANSFERENCIAS DO FUNDEF (XI) = (II-IV) | | | | -5.907.990,96 | |
| TOTAL CONSIDERADO P/ FINS LIMITE CONSTITUCIONAL (XII) = (VI) + (VIII) + (XI) | | | | 484.024,60 | |

ACARAU
 Relatório Resumido da Execução Orçamentária
Dem.das Receitas e Despesas com Manut.e Desenv.do Ensino
 Orçamentos Fiscal e Seguridade Social
 Janeiro/2016 a Fevereiro/2016

LEI 9.394/96 - Art. 72. Anexo X

R\$ Milhares

TABELA DE CUMPRIMENTO DOS LIMITES CONSTITUCIONAIS

Jan a Fev/2016 (b)

MÍNIMO DE 25% / 18% DAS RECEITAS RESULTANTES DE IMPOSTOS NA MANUTENÇÃO E DESENVOLVIMENTO DO ENSINO (XII / I) CAPUT DO ARTIGO 212 DA CF/88 25,87

MÍNIMO DE 60% / 30% DAS DESPESAS COM MDE NO ENSINO FUNDAMENTAL [(VII + VIII)*25%]
 <CAPUT/ § 6º> DO ARTIGO 212 DA CF/88 22,81

MÍNIMO 60% DO FUNDEB NA REMUNERAÇÃO DO MAGISTÉRIO ENSINO FUNDAMENTAL (IX / VIII)
 § 5º DO ARTIGO 60 DO ADCT DA CF/88 48,98

DESPESAS TOTAIS COM MANUTENÇÃO E DESENV. DO ENSINO EM RELAÇÃO AO TOTAL DAS RECEITAS CORRESPONDENTES (X / V)

| DESPESAS COM MANUT. E DESENV. DO ENSINO POR SUBFUNÇÃO | Dotação Inicial | Dotação Atualizada (c) | DESPESAS LIQUIDADAS | | % (d/c) |
|---|----------------------|------------------------|---------------------|---------------------|---------|
| | | | No Bimestre | Jan a Fev/2016 (b) | |
| ENSINO FUNDAMENTAL | 35.111.896,65 | 35.446.896,65 | 5.028.490,70 | 5.028.490,70 | |
| ENSINO MEDIO | 641.300,00 | 641.300,00 | 0,00 | 0,00 | |
| ENSINO PROFISSIONAL | 153.000,00 | 153.000,00 | 0,00 | 0,00 | |
| ENSINO SUPERIOR | 586.200,00 | 311.200,00 | 0,00 | 0,00 | |
| EDUCAÇÃO INFANTIL | 2.050.725,13 | 3.250.725,13 | 558.973,72 | 558.973,72 | |
| EDUCAÇÃO JOVENS E ADULTOS | 880.860,00 | 811.860,00 | 4.487,62 | 4.487,62 | |
| EDUCAÇÃO ESPECIAL | 132.500,00 | 132.500,00 | 0,00 | 0,00 | |
| OUTRAS FUNÇÕES | 872.040,00 | 872.040,00 | 16.062,76 | 16.062,76 | |
| TOTAL DAS DESPESAS | 40.428.521,78 | 41.619.521,78 | 5.608.014,80 | 5.608.014,80 | |

Gestor: ALEXANDRE FERREIRA GOMES DA SILVEIRA
 CPF: 430.476.293-15

Contador: LEONARDO JOSE MACEDO
 C.P.F. 246.015.433-04

Cont.Int.: SIMAO PEDRO DE CARVALHO
 CPF: 001.330.168-38

ACARAU

Continuação

Relatório Resumido da Execução Orçamentária
 Demonstrativo do Resultado Primário
 Orçamentos Fiscal e Seguridade Social
 Janeiro a Fevereiro /2016 - Bimestre Jan/Fev

LRF. Art. 53 inciso III - Anexo IV

R\$ Unidades

| RECEITAS FISCAIS | UG | Previsão atualizada 2016 | RECEITAS REALIZADAS | | |
|--|-------|--------------------------|----------------------|--------------------------------|---------------------|
| | | | No Bimestre | Até o Bimestre Exerc. Anterior | |
| RECEITAS CORRENTES | | 121.836.906,00 | 20.570.549,93 | 20.570.549,93 | 7.403.619,53 |
| RECEITA TRIBUTARIA | | 3.681.380,00 | 1.125.707,22 | 1.125.707,22 | 137.123,41 |
| IMPOSTOS | | 3.529.800,00 | 1.090.823,31 | 1.090.823,31 | 110.592,16 |
| Imposto sobre a Propriedade Predial e Te | ADM | 106.000,00 | 2.379,62 | 2.379,62 | 1.605,93 |
| Imposto sobre a Renda e Proventos de Qua | ADM | 2.056.400,00 | 207.218,16 | 207.218,16 | 10.908,06 |
| Imposto sobre Transmissao Inter Vivos de | ADM | 95.400,00 | 17.075,42 | 17.075,42 | 11.143,41 |
| Imposto sobre Servicos de Qualquer Natur | ADM | 1.272.000,00 | 864.150,11 | 864.150,11 | 86.934,76 |
| TAXAS | | 151.580,00 | 34.883,91 | 34.883,91 | 26.531,25 |
| Taxa de Fiscalização de Vigilancia Sanit | ADM | 3.180,00 | 3.192,93 | 3.192,93 | 1.899,00 |
| Taxa de Controle e Fiscalização Ambianta | ADM | 31.800,00 | 17.479,84 | 17.479,84 | 0,00 |
| Taxa de Licença para Funcionamento de Es | ADM | 84.800,00 | 13.243,46 | 13.243,46 | 24.632,25 |
| Outras Taxas pelo Exercício do Poder de | ADM | 21.200,00 | 0,00 | 0,00 | 0,00 |
| Outras Taxas pela Prestacao de Servicos | ADM | 10.600,00 | 967,68 | 967,68 | 0,00 |
| RECEITAS DE CONTRIBUICOES | | 9.532.336,00 | 123.861,89 | 123.861,89 | 99.317,19 |
| CONTRIBUICAO PARA CUSTEIO DE ILUMINACAO | | 9.532.336,00 | 123.861,89 | 123.861,89 | 99.317,19 |
| CONTRIBUICAO PARA CUSTEIO DE ILUMINACAO | INFRA | 8.000.000,00 | 122.955,69 | 122.955,69 | 80.963,20 |
| OUTRAS CONTRIBUICOES | | 80.000,00 | 906,20 | 906,20 | 18.353,99 |
| Contribuição para o custeio do serviço d | ADM | 1.452.336,00 | 0,00 | 0,00 | 0,00 |
| RECEITA PATRIMONIAL | | 361.771,00 | 68.445,65 | 68.445,65 | 148.583,55 |
| RECEITAS IMOBILIARIAS | | 3.180,00 | 0,00 | 0,00 | 0,00 |
| Outras Receitas Imobiliarias | ADM | 3.180,00 | 0,00 | 0,00 | 0,00 |
| RECEITAS DE VALORES MOBILIARIOS | | 305.591,00 | 68.445,65 | 68.445,65 | 148.583,55 |
| Receita de Remuneração de Depositos Banc | ADM | 21.200,00 | 0,00 | 0,00 | 0,00 |
| Receita de Remuneração de Depositos Banc | FME | 20.971,00 | 3.773,11 | 3.773,11 | 0,00 |
| Receita de Remuneração de Depositos Banc | FUS | 150.000,00 | 10.457,45 | 10.457,45 | 2.826,91 |
| Receita de Remuneração de Depositos Banc | FME | 5.300,00 | 21.304,02 | 21.304,02 | 13.837,69 |
| Receita de Remuneração de Depositos Banc | FMAS | 12.720,00 | 10.947,07 | 10.947,07 | 25.668,19 |

ACARAU

Continuação

Relatório Resumido da Execução Orçamentária
 Demonstrativo do Resultado Primário
 Orçamentos Fiscal e Seguridade Social
 Janeiro a Fevereiro /2016 - Bimestre Jan/Fev

LRF. Art. 53 inciso III - Anexo IV

R\$ Unidades

| RECEITAS FISCAIS | UG | Previsão atualizada 2016 | RECEITAS REALIZADAS | | |
|---|-------|--------------------------|----------------------|----------------------|--------------------------------|
| | | | No Bimestre | Até o Bimestre | Até o Bimestre Exerc. Anterior |
| Receita de Remuneração de Outros Depósito | ADM | 26.500,00 | 0,00 | 0,00 | 0,00 |
| Remuneração de outros depósitos bancário | ADM | 53.000,00 | 232,75 | 232,75 | 0,00 |
| Remuneração de Outros Depósitos de Recur | ADM | 15.900,00 | 21.731,25 | 21.731,25 | 106.250,76 |
| OUTRAS RECEITAS PATRIMONIAIS | | 53.000,00 | 0,00 | 0,00 | 0,00 |
| Outras Receitas Patrimoniais | ADM | 53.000,00 | 0,00 | 0,00 | 0,00 |
| RECEITA DE SERVICOS | | 114.480,00 | 2.721,54 | 2.721,54 | 2.511,34 |
| RECEITA DE SERVICOS | | 114.480,00 | 2.721,54 | 2.721,54 | 2.511,34 |
| Serviços Hospitalares | FUS | 106.000,00 | 0,00 | 0,00 | 0,00 |
| Serviços de Inscrição em Concursos Publi | ADM | 3.180,00 | 0,00 | 0,00 | 0,00 |
| Serviços de Venda de Editais | ADM | 3.180,00 | 0,00 | 0,00 | 0,00 |
| Outros Serviços Administrativos | ADM | 2.120,00 | 2.721,54 | 2.721,54 | 2.511,34 |
| TRANSFERENCIAS CORRENTES | | 107.550.999,00 | 19.216.455,18 | 19.216.455,18 | 7.005.672,45 |
| TRANSFERENCIAS INTERGOVERNAMENTAIS | | 106.337.885,00 | 19.216.455,18 | 19.216.455,18 | 7.005.672,45 |
| FPM-COTA PARTE DO FUNDO DE PARTICIPACAO | ADM | 23.851.742,00 | 5.753.667,85 | 5.753.667,85 | 2.002.650,33 |
| AUXILIO FINANCEIRO AOS MUNICIPIOS - AFM | ADM | 500.000,00 | 0,00 | 0,00 | 0,00 |
| Cota-Parte do Imposto Sobre a Propriedad | ADM | 10.600,00 | 362,77 | 362,77 | 431,88 |
| COTA-PARTE DA COMPENSAÇÃO FINANCEIRA DE | INFRA | 1.000.000,00 | 2.588,68 | 2.588,68 | 0,00 |
| Cota-parte da Compensação Financeira de | ADM | 15.900,00 | 0,00 | 0,00 | 0,00 |
| COTA-PARTE ROYALTIES-COMPEN.FINANC.PELA | INFRA | 1.598.326,00 | 2.992,26 | 2.992,26 | 3.697,31 |
| Cota-parte Royalties - Compensação Finan | ADM | 53.000,00 | 0,00 | 0,00 | 0,00 |
| COTA-PARTE DO FUNDO ESPECIAL DO PETRÀLEO | INFRA | 1.598.326,00 | 46.977,13 | 46.977,13 | 18.734,73 |
| Cota-Parte do Fundo Especial do Petroleo | ADM | 286.200,00 | 0,00 | 0,00 | 0,00 |
| Cota-Parte do Simples Nacional - L,C, N | ADM | 37.100,00 | 27.268,78 | 27.268,78 | 0,00 |
| Transferência de Recursos do Sistema Úni | FUS | 21.757.495,00 | 2.883.914,72 | 2.883.914,72 | 1.343.796,35 |
| Transferências de Recursos do Fundo Naci | FMAS | 9.992.440,00 | 189.498,45 | 189.498,45 | 40.352,00 |
| Transferencias do Salario-Educacao | FME | 1.060.000,00 | 364.209,77 | 364.209,77 | 125.311,57 |
| Transferencias Diretas do FNDE referente | FME | 200.000,00 | 0,00 | 0,00 | 0,00 |

ACARAU

Continuação

Relatório Resumido da Execução Orçamentária
 Demonstrativo do Resultado Primário
 Orçamentos Fiscal e Seguridade Social
 Janeiro a Fevereiro /2016 - Bimestre Jan/Fev

LRF. Art. 53 inciso III - Anexo IV

R\$ Unidades

| RECEITAS FISCAIS | UG | Previsão atualizada 2016 | RECEITAS REALIZADAS | | |
|--|-------|--------------------------|---------------------|------------------|--------------------------------|
| | | | No Bimestre | Até o Bimestre | Até o Bimestre Exerc. Anterior |
| Transferencias Diretas do FNDE referente | FME | 2.000.000,00 | 137.088,00 | 137.088,00 | 102.456,00 |
| Transferencias Diretas do FNDE referente | FME | 1.469.360,00 | 502.052,35 | 502.052,35 | 0,00 |
| OUTRAS TRANS. RECURSOS FNDE. | FME | 4.075.680,00 | 271.671,40 | 271.671,40 | 0,00 |
| Transferencia Financeira do ICMS - Deson | ADM | 42.400,00 | 2.596,38 | 2.596,38 | 0,00 |
| Outras Transferencias da Uniao | ADM | 318.000,00 | 0,00 | 0,00 | 0,00 |
| DEMAIS TRANSFERENCIAS DA UNIAO | ADM | 212.000,00 | 0,00 | 0,00 | 0,00 |
| Cota-Parte do ICMS | ADM | 5.512.000,00 | 1.247.049,54 | 1.247.049,54 | 588.738,68 |
| Cota-Parte do IPVA | ADM | 636.000,00 | 373.626,56 | 373.626,56 | 165.066,26 |
| Cota-Parte do IPI sobre Exportacao | ADM | 50.880,00 | 5.510,17 | 5.510,17 | 972,08 |
| COTA PARTE DA CONTRI. DE INTERVENCAO DO | INFRA | 1.598.326,00 | 20.826,93 | 20.826,93 | 0,00 |
| CIDE-COTA PARTE DA CONTRIBUCAO DE INTER | ADM | 212.000,00 | 0,00 | 0,00 | 0,00 |
| OUTRAS PARTICIPACOES RECEITA DOS ESTADOS | FME | 220.000,00 | 0,00 | 0,00 | 0,00 |
| Transf, de Rec, do Fundo de Manut,e Dese | FME | 20.000.000,00 | 5.399.560,36 | 5.399.560,36 | 2.064.716,61 |
| COMPLEMENTACAO FUNDEB | FME | 8.030.110,00 | 1.984.993,08 | 1.984.993,08 | 548.748,65 |
| TRANSFERENCIAS DE INSTITUIÇÕES PRIVADAS | | 15.900,00 | 0,00 | 0,00 | 0,00 |
| Transferencias de Instituicao Privadas | ADM | 15.900,00 | 0,00 | 0,00 | 0,00 |
| TRANSFERENCIAS DE CONVENIOS | | 1.197.214,00 | 0,00 | 0,00 | 0,00 |
| Outras Transferencias de Convenios da Un | ADM | 500.000,00 | 0,00 | 0,00 | 0,00 |
| Outras Transf, de Convenios dos Estados | ADM | 697.214,00 | 0,00 | 0,00 | 0,00 |
| OUTRAS RECEITAS CORRENTES | | 595.940,00 | 33.358,45 | 33.358,45 | 10.411,59 |
| MULTAS E JUROS DE MORA - DIVERSOS | | 15.900,00 | 0,00 | 0,00 | 0,00 |
| Outras Multas | ADM | 15.900,00 | 0,00 | 0,00 | 0,00 |
| INDENIZACOES E RESTITUICOES | | 183.600,00 | 30.760,52 | 30.760,52 | 0,00 |
| Outras Indenizacao | ADM | 31.800,00 | 6.132,11 | 6.132,11 | 0,00 |
| RESTITUICOES | FME | 40.000,00 | 0,00 | 0,00 | 0,00 |
| OUTRAS RESTITUICOES | FME | 30.000,00 | 0,00 | 0,00 | 0,00 |
| RESTITUICOES | FMAS | 50.000,00 | 0,00 | 0,00 | 0,00 |

Relatório Resumido da Execução Orçamentária
 Demonstrativo do Resultado Primário
 Orçamentos Fiscal e Seguridade Social
 Janeiro a Fevereiro /2016 - Bimestre Jan/Fev

LRF. Art. 53 inciso III - Anexo IV

R\$ Unidades

| RECEITAS FISCAIS | UG | Previsão atualizada 2016 | RECEITAS REALIZADAS | | |
|---|-------|-----------------------------|----------------------|---|---------------------|
| | | | No Bimestre | Até o Bimestre Até o Bimestre Exerc. Anterior | |
| Outras Restituicao | ADM | 31.800,00 | 24.628,41 | 24.628,41 | 0,00 |
| RECEITA DA DIVIDA ATIVA | | 78.440,00 | 2.597,93 | 2.597,93 | 10.411,59 |
| RECEITA DA DIVIDA ATIVA - IPTU | ADM | 53.000,00 | 2.597,93 | 2.597,93 | 10.411,59 |
| RECEITA DA DIVIDA ATIVA DO IMPOSTO SOBRE | ADM | 1.060,00 | 0,00 | 0,00 | 0,00 |
| Receita da Divida Ativa Nao Tributaria | ADM | 24.380,00 | 0,00 | 0,00 | 0,00 |
| RECEITAS DIVERSAS | | 318.000,00 | 0,00 | 0,00 | 0,00 |
| Outras Receitas | ADM | 318.000,00 | 0,00 | 0,00 | 0,00 |
| RECEITAS FISCAIS DE CAPITAL (VI) = (II-III-IV-V) | | 42.061.386,00 | 30.000,00 | 30.000,00 | 0,00 |
| RECEITAS DE CAPITAL | | 42.298.079,00 | 30.000,00 | 30.000,00 | 0,00 |
| ALIENACOES DE BENS | | 236.693,00 | 0,00 | 0,00 | 0,00 |
| ALIENACAO DE BENS MOVEIS | | 236.693,00 | 0,00 | 0,00 | 0,00 |
| Alienacao de Outros Bens Moveis | ADM | 236.693,00 | 0,00 | 0,00 | 0,00 |
| TRANSFERENCIAS DE CAPITAL | | 42.061.386,00 | 30.000,00 | 30.000,00 | 0,00 |
| TRANSFERENCIAS INTERGOVERNAMENTAIS | | 31.934.906,00 | 0,00 | 0,00 | 0,00 |
| TRANSFERENCIAS DOS ESTADOS | INFRA | 31.934.906,00 | 0,00 | 0,00 | 0,00 |
| TRANSFERENCIAS DE CONVENIOS | | 10.126.480,00 | 30.000,00 | 30.000,00 | 0,00 |
| TRANSFERENCIAS DE CONVENIO COM A SAUDE | FUS | 1.500.000,00 | 30.000,00 | 30.000,00 | 0,00 |
| TRANSFERENCIAS DE CONVENIO DA UNIAO P/ | FMAS | 2.295.380,00 | 0,00 | 0,00 | 0,00 |
| OUTRAS TRANSFERENCIAS DE CONVENIO DA UNI | FME | 3.427.100,00 | 0,00 | 0,00 | 0,00 |
| Outras Transferencias de Convenios da Un | ADM | 500.000,00 | 0,00 | 0,00 | 0,00 |
| Outras Transferencias de Convenio dos Es | ADM | 2.404.000,00 | 0,00 | 0,00 | 0,00 |
| RECEITAS FISCAIS DE CAPITAL (VI) = (II-III-IV-V) | | 42.061.386,00 | 30.000,00 | 30.000,00 | 0,00 |
| RECEITAS FISCAIS LÍQUIDAS (VII) | | 158.115.957,00 | 19.123.987,45 | 19.123.987,45 | 6.851.718,64 |

Relatório Resumido da Execução Orçamentária
Demonstrativo do Resultado Primário
 Orçamentos Fiscal e Seguridade Social
 Janeiro a Fevereiro /2016 - Bimestre Jan/Fev

LRF. Art. 53 inciso III - Anexo IV

R\$ Unidades

RECEITAS FISCAIS

Previsão
atualizada
2016

RECEITAS

REALIZADAS

UG

No
BimestreAté o
BimestreAté o Bimestre
Exerc. Anterior


Gestor ALEXANDRE FERREIRA GOMES DA SILVEIRA
C.P.F. 430.476.293-15



Contador LEONARDO JOSE MACEDO
C.P.F. 246.015.433-04



Cont.Int. SIMAO PEDRO DE CARVALHO
C.P.F.

Relatório Resumido da Execução Orçamentária
 Demonstrativo do Resultado Primário
 Orçamentos Fiscal e Seguridade Social
 Janeiro a Fevereiro /2016 - Bimestre Jan/Fev

LRF. Art. 53 inciso III - Anexo IV

R\$ Unidades

| DESPESAS FISCAIS | Dotação atualizada 2016 | DESPESAS LIQUIDADAS | | |
|--|-------------------------|----------------------|----------------------|--------------------------------|
| | | No Bimestre | Até o Bimestre | Até o Bimestre Exerc. Anterior |
| DESPESAS | | | | |
| 3.0.00.00.00 DESPESAS CORRENTES | 87.195.325,66 | 12.312.633,98 | 12.312.633,98 | 34.416.054,90 |
| 3.1.00.00.00 PESSOAL E ENCARGOS SOCIAIS | 47.244.415,16 | 8.768.470,54 | 8.768.470,54 | 26.356.456,00 |
| 3.1.90.00.00 APLICAÇÕES DIRETAS | 47.244.415,16 | 8.768.470,54 | 8.768.470,54 | 26.356.456,00 |
| 3.1.90.04.00 CONTRATAÇÃO POR TEMPO DETERMINADO | 2.091.730,00 | 0,00 | 0,00 | 0,00 |
| 3.1.90.11.00 VENCIMENTOS E VANT. FIXAS PESSOAL CIVIL | 37.737.980,00 | 8.566.532,18 | 8.566.532,18 | 24.087.000,00 |
| 3.1.90.13.00 OBRIGAÇÕES PATRONAIS | 6.404.505,16 | 30.717,06 | 30.717,06 | 2.260.000,00 |
| 3.1.90.14.00 DIARIAS CIVIL | 20.000,00 | 0,00 | 0,00 | 0,00 |
| 3.1.90.16.00 OUTRAS DESP. VARIÁVEIS PESSOAL CIVIL | 63.600,00 | 0,00 | 0,00 | 0,00 |
| 3.1.90.91.00 SENTENÇAS JUDICIAIS | 862.000,00 | 171.221,30 | 171.221,30 | 9.456,00 |
| 3.1.90.92.00 DESPESAS DE EXERCÍCIOS ANTERIORES | 64.600,00 | 0,00 | 0,00 | 0,00 |
| 3.3.00.00.00 OUTRAS DESPESAS CORRENTES | 39.950.910,50 | 3.544.163,44 | 3.544.163,44 | 8.059.598,90 |
| 3.3.50.00.00 TRANSF. A INST. PRIV. SEM FINS LUCRATIVO | 2.891.760,00 | 957.758,59 | 957.758,59 | 2.018.071,99 |
| 3.3.50.41.00 CONTRIBUIÇÕES | 2.030.060,00 | 941.924,59 | 941.924,59 | 1.479.071,99 |
| 3.3.50.43.00 SUBVENÇÕES SOCIAIS | 861.700,00 | 15.834,00 | 15.834,00 | 539.000,00 |
| 3.3.70.00.00 TRANSF. A INST. MULTIGOVERNAMENTAIS | 800.000,00 | 0,00 | 0,00 | 0,00 |
| 3.3.71.41.00 CONTRIBUICAO A CONSORCIO | 800.000,00 | 0,00 | 0,00 | 0,00 |
| 3.3.90.00.0 APLICAÇÕES DIRETAS | 36.259.150,50 | 2.586.404,85 | 2.586.404,85 | 6.041.526,91 |
| 3.3.90.08.00 OUTROS BENEFÍCIOS ASSISTENCIAIS DO SER | 214.300,00 | 58.950,00 | 58.950,00 | 84.800,00 |
| 3.3.90.14.00 DIÁRIAS - CIVIL | 445.100,00 | 16.535,00 | 16.535,00 | 14.575,00 |
| 3.3.90.18.00 AUXÍLIO FINANCEIRO A ESTUDANTES | 80.700,00 | 0,00 | 0,00 | 0,00 |
| 3.3.90.18.01 INCENTIVO DE BOLSA PARA BANDA DE MUSIC | 138.800,00 | 9.900,00 | 9.900,00 | 115.200,00 |
| 3.3.90.30.00 MATERIAL DE CONSUMO | 7.147.590,00 | 290.859,75 | 290.859,75 | 463.941,05 |
| 3.3.90.31.00 PREMIAÇÕES CULT.ART.CIENT.DESP.E OUTRA | 94.800,00 | 18.400,00 | 18.400,00 | 4.700,00 |
| 3.3.90.32.00 MATERIAL, BEM OU SERVIÇO P/DISTRIBUICA | 701.200,00 | 6.157,00 | 6.157,00 | 275,00 |
| 3.3.90.33.00 PASSAGENS E DESPESAS COM LOCOMOÇÃO | 90.420,00 | 0,00 | 0,00 | 0,00 |
| 3.3.90.34.00 | 25.000,00 | 0,00 | 0,00 | 0,00 |
| 3.3.90.35.00 SERVIÇOS DE CONSULTORIA | 2.037.000,00 | 94.200,00 | 94.200,00 | 331.550,00 |
| 3.3.90.36.00 OUTROS SERV. DE TERCEIROS PESSOA FÍSIC | 5.640.140,00 | 277.390,00 | 277.390,00 | 917.118,00 |
| 3.3.90.37.00 LOCAÇÃO DE MÃO DE OBRA | 500.390,00 | 0,00 | 0,00 | 0,00 |
| 3.3.90.39.00 OUTROS SERV. DE TERC. PESSOA JURÍDICA | 16.784.730,50 | 1.586.778,05 | 1.586.778,05 | 3.486.565,53 |
| 3.3.90.41.00 CONTRIBUIÇÕES | 153.200,00 | 0,00 | 0,00 | 90.000,00 |
| 3.3.90.42.00 AUXÍLIOS | 24.000,00 | 0,00 | 0,00 | 0,00 |
| 3.3.90.45.00 SUBVENÇÕES ECONÔMICAS | 10.000,00 | 0,00 | 0,00 | 0,00 |
| 3.3.90.46.00 AUXÍLIO ALIMENTAÇÃO | 31.800,00 | 0,00 | 0,00 | 0,00 |
| 3.3.90.47.00 OBRIGAÇÕES TRIBUTÁRIAS E CONTRIBUTIVAS | 955.500,00 | 70.986,33 | 70.986,33 | 250.000,00 |
| 3.3.90.48.00 OUTROS AUX. FINAN. A PESSOAS FÍSICAS | 520.000,00 | 72.000,00 | 72.000,00 | 172.800,00 |
| 3.3.90.91.00 SENTENÇAS JUDICIAIS | 21.200,00 | 0,00 | 0,00 | 0,00 |
| 3.3.90.92.00 DESPESAS DE EXERCÍCIOS ANTERIORES | 579.680,00 | 84.248,72 | 84.248,72 | 69.644,59 |
| 3.3.90.93.00 INDENIZAÇÕES E RESTITUIÇÕES | 63.600,00 | 0,00 | 0,00 | 40.357,74 |

Relatório Resumido da Execução Orçamentária
 Demonstrativo do Resultado Primário
 Orçamentos Fiscal e Seguridade Social
 Janeiro a Fevereiro /2016 - Bimestre Jan/Fev

LRF. Art. 53 inciso III - Anexo IV

R\$ Unidades

| DESPESAS FISCAIS | Dotação atualizada 2016 | DESPESAS LIQUIDADAS | | |
|---|-------------------------|----------------------|----------------------|--------------------------------|
| | | No Bimestre | Até o Bimestre | Até o Bimestre Exerc. Anterior |
| 4.0.00.00.00 DESPESAS DE CAPITAL | 69.510.636,73 | 361.669,95 | 361.669,95 | 1.302.581,42 |
| 4.4.00.00.00 INVESTIMENTOS | 68.196.236,73 | 214.531,15 | 214.531,15 | 402.581,42 |
| 4.4.90.00.00 APLICAÇÕES DIRETAS | 68.196.236,73 | 214.531,15 | 214.531,15 | 402.581,42 |
| 4.4.90.51.00 OBRAS E INSTALAÇÕES | 59.994.936,16 | 211.054,15 | 211.054,15 | 185.458,42 |
| 4.4.90.52.00 EQUIPAMENTOS E MATERIAL PERMANENTE | 5.355.660,57 | 3.477,00 | 3.477,00 | 217.123,00 |
| 4.4.90.61.00 AQUISIÇÃO DE IMÓVEIS | 2.580.640,00 | 0,00 | 0,00 | 0,00 |
| 4.4.90.92.00 DESPESAS DE EXERCÍCIOS ANTERIORES | 265.000,00 | 0,00 | 0,00 | 0,00 |
| 4.6.00.00.00 AMORTIZAÇÃO DA DÍVIDA | 1.314.400,00 | 147.138,80 | 147.138,80 | 900.000,00 |
| 4.6.90.00.00 APLICAÇÕES DIRETAS | 1.314.400,00 | 147.138,80 | 147.138,80 | 900.000,00 |
| 4.6.90.71.00 PRINCIPAL DA DÍVIDA CONTRATUAL RESGATA | 1.314.400,00 | 147.138,80 | 147.138,80 | 900.000,00 |
| 9.0.00.00.00 RESERVA DE CONTINGÊNCIA | 1.410.000,00 | 0,00 | 0,00 | 0,00 |
| 9.9.00.00.00 RESERVA DE CONTINGÊNCIA | 1.410.000,00 | 0,00 | 0,00 | 0,00 |
| 9.9.99.00.00 RESERVA DE CONTINGÊNCIA | 1.410.000,00 | 0,00 | 7.208.956,27 | 821.073.139,96 |
| 9.9.99.99.99 RESERVA DE CONTINGÊNCIA | 1.410.000,00 | 0,00 | 0,00 | 0,00 |
| TOTAL DAS DESPESAS | 158.115.962,3 | 12.674.303,93 | 12.674.303,93 | 35.718.636,32 |
| SALDO DE EXERCÍCIO ANTERIOR | | | 4.603.315,81 | |
| DESPESAS LIQUIDADAS | 158.115.962,39 | 12.674.303,93 | 12.674.303,93 | 35.718.636,32 |
| RESULTADO FINAL | | | 11.052.999,33 | |



Gestor ALEXANDRE FERREIRA GOMES DA SILVEIRA
C.P.F. 430.476.293-15



Contador LEONARDO JOSE MACEDO
C.P.F. 246.015.433-04



Cont.Int. SIMAO PEDRO DE CARVALHO
C.P.F.

ACARAU

Relatório Resumido da Execução Orçamentária
Demonstrativo do Resultado Nominal
 Orçamentos Fiscal e Seguridade Social
 Janeiro a Fevereiro de 2016 / Bimestre Janeiro-Fevereiro

LRF. Art. 53 inciso III - Anexo VI

R\$ Unidades

| E S P E C I F I C A C A O | S A L D O | | |
|---|-----------------------------|-----------------------------|-----------------------------|
| | Em 31 de Dez 2015 (a) | Em 31 de Dez 2015 (b) | Em 29 de Fev 2016 (c) |
| DIVIDA CONSOLIDADA (I) | 0 | 0 | 0 |
| DEDUCOES (II) | (20.996.147,87) | 6.996.040,45 | 13.067.494,53 |
| Ativo Disponível | 4.603.315,81 | 6.579.473,73 | 6.667.984,32 |
| Haveres Financeiros | 0 | 0 | 0 |
| (-) Restos a Pagar Processados | 25.599.463,68 | -416.566,72 | -6.399.510,21 |
| DIVIDA CONSOLIDADA LIQUIDA (III) = (I-II) | 0 | 0 | 0 |
| RECEITA DE PRIVATIZACOES (IV) | 0 | 0 | 0 |
| PASSIVOS RECONHECIDOS (V) | 0 | 0 | 0 |
| DIVIDA FISCAL LIQUIDA (III+IV-V) | 0 | 0 | 0 |

| E S P E C I F I C A C A O | PERIODO DE REFERENCIA | |
|---------------------------|------------------------|---------------------------|
| | No Bimestre (c - b) | Ate o bimestre (c - a) |
| RESULTADO NORMATIVO | 0 | 0 |

FONTE: Balancetes Mensais



Gestor ALEXANDRE FERREIRA GOMES DA SILVEIRA
C.P.F. 430.476.293-15



Contador LEONARDO JOSE MACEDO
C.P.F. 246.015.433-04



Cont.Int. SIMAO PEDRO DE CARVALHO
C.P.F.

ACARAU


Relatório Redumido da Execução Orçamentária Demonstrativo dos Restos a Pagar por Poder e Órgão Orçamentos Fiscal e Seguridade Social Janeiro a Fevereiro /2016 - Bimestre Janeiro-Feveireiro

LRF. Art. 53 inciso V - Anexo II

R\$ Unidades

| PODER / ÓRGÃO | RESTOS A PAGAR PROCESSADOS | | | | | RESTOS A PAGAR NÃO PROCESSADOS | | | |
|--|----------------------------|---------------------|-------------|---------------------|----------------------|--------------------------------|-------------|-------------------|----------------------|
| | INSCRITOS | | Cancelados | Pagos | a Pagar | Inscritos | Cancelados | Pagos | a Pagar |
| | Exercícios Anteriores | Em 2016 | | | | | | | |
| SECRETARIA DE INFRA ESTRUTURA | 2.938.905,47 | 466.831,52 | 0,00 | 1.575.369,44 | 3.206.675,83 | 2.708.597,47 | 0,00 | 211.058,64 | 5.436.444,30 |
| SECRETARIA DE AGRONEGOCIO E DESENV. ECON | 78.607,66 | 32.625,43 | 0,00 | 45.584,21 | 88.483,72 | 188.985,22 | 0,00 | 0,00 | 267.592,88 |
| SECRETARIA DE MEIO AMBIENTE | 200,00 | 41.823,69 | 0,00 | 35.644,40 | 85.341,65 | 198.996,64 | 0,00 | 0,00 | 199.196,64 |
| SECRETARIA DE CULTURA E TURISMO | 0,00 | 46.459,88 | 0,00 | 93.056,85 | 359.508,61 | 200.852,82 | 0,00 | 0,00 | 200.852,82 |
| SECRETARIA DE DESPORTO E JUVENTUDE | 1.100,00 | 30.715,97 | 0,00 | 53.024,51 | 175.806,62 | 215.475,85 | 0,00 | 0,00 | 216.575,85 |
| PLANEJAMENTO CONTROLE INTERNO E OUVIDORI | 0,00 | 9.635,00 | 0,00 | 7.944,50 | 30.315,00 | 120.505,25 | 0,00 | 0,00 | 120.505,25 |
| SEC. DE ADMINISTRACAO E FINANÇAS | 8.122.268,78 | 195.585,37 | 0,00 | 297.049,32 | 3.495.372,49 | 2.623.378,84 | 0,00 | 0,00 | 10.745.647,62 |
| FUNDO MUNICIPAL DE ASSISTENCIA SOCIAL | 176.214,62 | 240.576,34 | 0,00 | 331.442,06 | 964.379,12 | 2.205.638,65 | 0,00 | 0,00 | 2.381.853,27 |
| FUNDO MUNICIPAL DE SAUDE | 2.503.232,28 | 1.203.418,28 | 0,00 | 2.502.867,17 | 5.340.672,60 | 7.113.693,43 | 0,00 | 77.982,96 | 9.538.942,75 |
| FUNDO MUNICIPAL DE EDUCACAO | 1.933.316,01 | 2.846.753,18 | 0,00 | 3.849.951,66 | 8.049.656,53 | 10.052.175,06 | 0,00 | 82.613,43 | 11.902.877,64 |
| GABINETE DO PREFEITO | 72.679,00 | 397.519,90 | 0,00 | 530.328,99 | 1.014.544,46 | 1.387.449,67 | 0,00 | 13.000,00 | 1.447.128,67 |
| CAMARA MUNICIPAL | 0,00 | 0,00 | 0,00 | 0,00 | 318,20 | 0,00 | 0,00 | 0,00 | 0,00 |
| Total | 15.826.523,82 | 5.511.944,56 | 0,00 | 9.322.263,11 | 22.811.074,83 | 27.015.748,90 | 0,00 | 384.655,03 | 42.457.617,69 |


Gestor ALEXANDRE FERREIRA GOMES DA SILVEIRA
C.P.F. 430.476.293-15


Contador LEONARDO JOSE MACEDO
C.P.F. 246.015.433-04



Cont.Int./Sec.de Finanças
 SIMAO PEDRO DE CARVALHO
C.P.F.


Relatório Resumido da Execução Orçamentária
Dem. das Receitas de Oper. de Créd. e Despesas de Capital
Orçamentos Fiscal e Seguridade Social
Janeiro a Fevereiro /2016 - Bimestre Jan/Fev


RREO - Anexo XI (LRF, art.53,&1ª Inciso 1

R\$ Unidades

| RECEITAS | Previsão atualizada (a) | RECEITAS REALIZADAS até o Bimestre | | SALDO A REALIZAR (c) = (a-b) |
|--|-------------------------|------------------------------------|---|------------------------------------|
| | | até o Bimestre (b) | | |
| RECEITAS DE OPERAÇÕES DE CRÉDITOS (I) | 0,00 | 0,00 | | 0,00 |
| DESPESAS | | | | |
| DESPESAS | DOTAÇÃO ATUALIZADA (d) | DESPESAS EXECUTADAS até o Bimestre | | SALDO A EXECUTAR (g) = (d) - (e+f) |
| | | LIQUIDADAS (e) | INSCRITAS EM RESTOS A PAGAR NÃO PROCESSADOS (f) | |
| DESPESAS CAPITAL | 0,00 | 0,00 | 0,00 | 0,00 |
| (-) Incentivos Fiscais a Contribuinte | | | | |
| (-) Incentivos Fiscais a Contribuinte | | | | |
| (-) Incentivos Fiscais a Contribuinte por Inst.Financeiras | | | | |
| DESPESAS DE CAPITAL LÍQUIDA (II) | 0,00 | 0,00 | 0,00 | 0,00 |
| RESULTADO PARA APURAÇÃO DA REGRA DE OURO (III) = (I-II) | 0,00 | 0,00 | | 0,00 |


Gestor ALEXANDRE FERREIRA GOMES DA SILVEIRA
C.P.F. 430.476.293-15


Contador LEONARDO JOSE MACEDO
C.P.F. 246.015.433-04


Cont.Int. SIMAO PEDRO DE CARVALHO
C.P.F.

Relatório Resumido da Execução Orçamentária
Dem.da Receitas de Alienação de Ativos e Aplic.dos Recursos
Orçamentos Fiscal e Seguridade Social
Janeiro a Fevereiro /2016 - Bimestre Jan/Fev


RREO - Anexo XIV (LRF, art.53,&1ª Inciso III)


R\$ 1,00


| RECEITAS | Previsão atualizada (a) | RECEITAS REALIZADAS (b) | SALDO A REALIZAR (c) = (a-b) |
|----------------------------|-------------------------|-------------------------|------------------------------|
| RECEITAS DE CAPITAL | 0,00 | 0,00 | 0,00 |
| ALIENAÇÃO DE ATIVOS | 0,00 | 0,00 | 0,00 |
| Alienação de Bens Móveis | 0,00 | 0,00 | 0,00 |
| Alienação de Bens Imóveis | 0,00 | 0,00 | 0,00 |
| TOTAL | 0,00 | 0,00 | 0,00 |

| DESPESAS APLICAÇÃO DOS RECURSOS DA ALIENAÇÃO DE ATIVOS | DOTAÇÃO ATUALIZADA (d) | DESPESAS EXECUTADAS até o Bimestre | | SALDO A EXECUTAR (g) = (d) - (e+f) |
|--|------------------------|------------------------------------|---|------------------------------------|
| | | LIQUIDADAS (e) | INSCRITAS EM RESTOS A PAGAR NÃO PROCESSADOS (f) | |
| DESPESAS DE CAPITAL | 0,00 | 0,00 | 0,00 | 0,00 |
| Investimentos | 0,00 | 0,00 | 0,00 | 0,00 |
| Inversões Financeiras | 0,00 | 0,00 | 0,00 | 0,00 |
| Amortização da Dívida | 0,00 | 0,00 | 0,00 | 0,00 |
| DESPESAS CORRENTES DOS REGIMES DE PREVIDÊNCIAS | 0,00 | 0,00 | 0,00 | 0,00 |
| Regime Geral da Previdência Social | 0,00 | 0,00 | 0,00 | 0,00 |
| Regime Próprio dos Servidores Públicos | 0,00 | 0,00 | 0,00 | 0,00 |
| TOTAL | 0,00 | 0,00 | 0,00 | 0,00 |

| SALDO FINANCEIRO A APLICAR | EXEANT (h) | EXEATU (i) = (b) - (e+f) | SALDO ATUAL (j) = (h+i) |
|----------------------------|------------|--------------------------|-------------------------|
| | 0,00 | 0,00 | 0,00 |


Gestor ALEXANDRE FERREIRA GOMES DA SILVEIRA
C.P.F. 430.476.293-15


Contador LEONARDO JOSE MACEDO
C.P.F. 246.015.433-04


Cont.Int. SIMAO PEDRO DE CARVALHO
C.P.F.

GOVERNO MUNICIPAL DE ACARAU
 RELATÓRIO RESUMIDO DA EXECUÇÃO ORÇAMENTÁRIA
DEMONSTRATIVO DAS RECEITAS E DESPESAS PREVIDENCIÁRIAS DO REGIME PRÓPRIO DOS SERVIDORES PÚBLICOS
 ORÇAMENTO DA SEGURIDADE SOCIAL
 1º BIMESTRE DE 2016

RREO - Anexo V (LRF, Art. 53, inciso II)

R\$ 1,00

| RECEITAS PREVIDENCIÁRIAS | PREVISÃO INICIAL | PREVISÃO ATUALIZADA | RECEITAS REALIZADAS | | |
|---|------------------|---------------------|---------------------|------------------------|------------------------|
| | | | No Bimestre | Até o Bimestre 1º 2016 | Até o Bimestre 1º 2016 |
| RECEITAS PREVIDENCIÁRIAS - RPPS (EXCETO INTRA-ORÇAMENTÁRIAS) (I) | | | | | |
| RECEITAS CORRENTES | | | | | |
| Receita de Contribuições | | | | | |
| Pessoal Civil | | | | | |
| Contribuição de Servidor Ativo Civil | | | | | |
| Contribuição de Servidor Inativo Civil | | | | | |
| Contribuição de Pensionista Civil | | | | | |
| Pessoal Militar | | | | | |
| Contribuição de Militar Ativo | | | | | |
| Contribuição de Militar Inativo | | | | | |
| Contribuição de Pensionista Militar | | | | | |
| Outras Contribuições Previdenciárias | | | | | |
| Compensação Previdenciária entre RGPS e RPPS | | | | | |
| Receita Patrimonial | | | | | |
| Receitas Imobiliárias | | | | | |
| Receitas de Valores Mobiliários | | | | | |
| Outras Receitas Patrimoniais | | | | | |
| Outras Receitas Correntes | | | | | |
| RECEITAS DE CAPITAL | | | | | |
| Alienação de Bens | | | | | |
| Outras Receitas de Capital | | | | | |
| RECEITAS PREVIDENCIÁRIAS - RPPS (EXCETO INTRA-ORÇAMENTÁRIAS) (II) | | | | | |
| REPASSES PREVIDENCIÁRIOS PARA COBERTURA DE DÉFICT - RPPS (III) | | | | | |

SEM MOVIMENTO

GOVERNO MUNICIPAL DE ACARAU
 RELATÓRIO RESUMIDO DA EXECUÇÃO ORÇAMENTÁRIA
DEMONSTRATIVO DAS RECEITAS E DESPESAS PREVIDENCIÁRIAS DO REGIME PRÓPRIO DOS SERVIDORES PÚBLICOS
 ORÇAMENTO DA SEGURIDADE SOCIAL
 1º BIMESTRE DE 2016

| | | | | | |
|---|--|--|--|--|--|
| OUTROS APORTES AO RPPS (IV) | | | | | |
| TOTAL DAS RECEITAS PREVIDENCIÁRIAS - RPPS (V) = (I + II + III + IV) | | | | | |

| DESPESAS PREVIDENCIÁRIAS | PREVISÃO INICIAL | PREVISÃO ATUALIZADA | DESPESAS LIQUIDADAS | | |
|--|------------------|---------------------|---------------------|------------------------|------------------------|
| | | | No Bimestre | Até o Bimestre 1º 2016 | Até o Bimestre 1º 2016 |
| DESPESAS PREVIDENCIÁRIAS - RPPS (EXCETO INTRA-ORÇAMENTÁRIAS) (VI) | | | | | |
| ADMINISTRAÇÃO | | | | | |
| Despesas Correntes | | | | | |
| Despesas de Capital | | | | | |
| PREVIDÊNCIA SOCIAL | | | | | |
| Pessoal Civil | | | | | |
| Reformas | | | | | |
| Pensões | | | | | |
| Outros Benefícios Previdenciários | | | | | |
| Outras Despesas Previdenciárias | | | | | |
| Compensação Previdenciária de Aposentadorias entre o RPPS e o RGPS | | | | | |
| Compensação Previdenciária de Pensões entre o RPPS e o RGPS | | | | | |
| Demais Despesas Previdenciárias | | | | | |
| DESPESAS PREVIDENCIÁRIAS - RPPS (INTRA-ORÇAMENTÁRIAS) (VII) | | | | | |
| RESERVA DO RPPS (VIII) | | | | | |
| TOTAL DAS DESPESAS PREVIDENCIÁRIAS - RPPS (IX) = (VI + VII + VIII) | | | | | |
| RESULTADO PREVIDENCIÁRIO - RPPS (X) = (V + IX) | | | | | |

SEM MOVIMENTO

| | | | |
|---|----------------|-----------------------|------|
| ALDO DAS DISPONIBILIDADES FINANCEIRAS E INVESTIMENTOS DO RP | <MÊS ANTERIOR> | PERÍODO DE REFERÊNCIA | |
| | | 2016 | 2016 |
| Caixa | | | |

GOVERNO MUNICIPAL DE ACARAU
 RELATÓRIO RESUMIDO DA EXECUÇÃO ORÇAMENTÁRIA
DEMONSTRATIVO DAS RECEITAS E DESPESAS PREVIDENCIÁRIAS DO REGIME PRÓPRIO DOS SERVIDORES PÚBLICOS
 ORÇAMENTO DA SEGURIDADE SOCIAL
 1º BIMESTRE DE 2016

| | | |
|------------------------|--|--|
| Bancos Conta Movimento | | |
| Investimentos | | |

| RECEITAS PREVIDENCIÁRIAS INTRA-ORÇAMENTÁRIAS - RPPS | PREVISÃO INICIAL | PREVISÃO ATUALIZADA | RECEITAS REALIZADAS | | |
|---|------------------|---------------------|---------------------|------------------------|------------------------|
| | | | No Bimestre | Até o Bimestre 1º 2016 | Até o Bimestre 1º 2016 |
| RECEITA CORRENTES | | | | | |
| Receita de Contribuições | | | | | |
| Pessoal Civil | | | | | |
| Contribuição Patronal de Servidor Ativo Civil | | | | | |
| Contribuição Patronal de Servidor Inativo Civil | | | | | |
| Contribuição Patronal de Pensionista Civil | | | | | |
| Pessoal Militar | | | | | |
| Contribuição Patronal de Militar Ativo | | | | | |
| Contribuição Patronal de Militar Inativo | | | | | |
| Contribuição Patronal de Pensionista Militar | | | | | |
| Outras Contribuições Previdenciárias | | | | | |
| Receita Patrimonial | | | | | |
| Receitas Imobiliárias | | | | | |
| Receitas de Valores Mobiliários | | | | | |
| Outras Receitas Patrimoniais | | | | | |
| Outras Receitas Correntes | | | | | |
| RECEITAS DE CAPITAL | | | | | |
| Alienação de Bens | | | | | |
| Outras Receitas de Capital | | | | | |
| TOTAL DAS RECEITAS PREVIDENCIÁRIAS INTRA-ORÇAMENTÁRIAS | | | | | |

SEM MOVIMENTO

GOVERNO MUNICIPAL DE ACARAU
 RELATÓRIO RESUMIDO DA EXECUÇÃO ORÇAMENTÁRIA
DEMONSTRATIVO DAS RECEITAS E DESPESAS PREVIDENCIÁRIAS DO REGIME PRÓPRIO DOS SERVIDORES PÚBLICOS
 ORÇAMENTO DA SEGURIDADE SOCIAL
 1º BIMESTRE DE 2016

| DESPESAS PREVIDENCIÁRIAS INTRA-ORÇAMENTÁRIAS - RPPS | DOTAÇÃO INICIAL | DOTAÇÃO ATUALIZADA | DESPESAS LIQUIDADAS | | |
|--|-----------------|--------------------|---------------------|------------------------|------------------------|
| | | | No Bimestre | Até o Bimestre 1º 2016 | Até o 1º Bimestre 2016 |
| ADMINISTRAÇÃO (XIV) Despesas Correntes Despesas de Capital | | | | | |
| TOTAL DAS DESPESAS PREVIDENCIÁRIAS INTRA-ORÇAMENTÁRIAS | | | | | |

FORNECEDOR:



Gestor: ALEXANDRE FERREIRA GOMES DA SILVEIRA
 CPF: 430.476.293-15



Contador: LEONARDO JOSE MACEDO
 CPF: 246.015.433-04



Cont.Int.: SIMAO PEDRO DE CARVALHO
 CPF: 001.330.168-38

GOVERNO MUNICIPAL DE ACARAU
 RELATÓRIO RESUMIDO DA EXECUÇÃO ORÇAMENTÁRIA
DEMONSTRATIVO DAS RECEITAS DE IMPOSTOS LÍQUIDA E DAS DESPESAS PRÓPRIAS COM AÇÕES E SERVIÇOS PÚBLICOS DE SAÚDE
 ORÇAMENTO FISCAL E DA SEGURIDADE SOCIAL
 1º BIMESTRE DO EXERCÍCIO DE 2016

RREO - Anexo XVI (ADCT, art. 77)

R\$ 1,00

| RECEITAS PREVIDENCIÁRIAS | PREVISÃO INICIAL | PREVISÃO ATUALIZADA (a) | RECEITAS REALIZADAS | |
|---|-----------------------|----------------------------|-----------------------|-------------|
| | | | Até o Bimestre (b) | % (b/a) |
| RECEITAS DE IMPOSTOS LÍQUIDAS E TRANSF. CONSTITUCIONAIS E LEGAIS (I) | 82.144.512,00 | 82.144.512,00 | 8.476.234,51 | 0,10 |
| Impostos | 3.529.800,00 | 3.529.800,00 | 1.090.823,31 | 0,31 |
| Multas, Juros de Mora e Outros Encargos dos Impostos | | | | |
| Dívida Ativa dos Impostos | 78.440,00 | 78.440,00 | 2.597,93 | 0,03 |
| Multas, Juros de Mora, Atual. Mon. Outros Encar. da Dívida Ativa dos Impostos | | - | - | |
| Receitas de Transferências Constitucionais e Legais | 78.536.272,00 | 78.536.272,00 | 7.382.813,27 | 0,09 |
| TRANSFERÊNCIAS DE RECURSOS DO SISTEMA ÚNICO DE SAÚDE - SUS (II) | 20.001.219,97 | 20.001.219,97 | 3.293.020,29 | 0,16 |
| RECEITAS DE OPERAÇÕES DE CRÉDITO VINCULADAS À SAÚDE (III) | | | | |
| OUTRAS RECEITAS ORÇAMENTÁRIAS | 62.067.698,82 | 62.067.698,82 | 8.833.893,06 | 0,14 |
| (-) DEDUÇÃO PARA O FUNDEB | 6.019.028,40 | 6.019.028,40 | 1.476.562,48 | 0,25 |
| TOTAL | 158.115.962,39 | 158.115.962,39 | 19.123.987,45 | 0,12 |
| DESPESAS COM SAÚDE (Por Grupo de Natureza da Despesa) | DOTAÇÃO INICIAL | DOTAÇÃO ATUALIZADA (c) | DESPESAS LIQUIDADAS | |
| | | | Até o Bimestre (d) | % (d/c) |
| DESPESAS CORRENTES | 19.441.373,35 | 19.321.330,00 | 3.283.037,81 | 0,34 |
| Pessoal e Encargos Sociais | 8.578.000,00 | 9.548.480,00 | 1.877.272,23 | 0,20 |
| Juros e Encargos da Dívida | - | - | | |
| Outras Despesas Correntes | 10.863.373,35 | 9.772.850,00 | 1.405.765,58 | 0,14 |
| DESPESA DE CAPITAL | 5.172.122,15 | 5.776.165,50 | 132.293,12 | 0,02 |
| Investimentos | 5.172.122,15 | 5.776.165,50 | 132.293,12 | 0,02 |
| Inversões Financeiras | | | | |
| Amortização da Dívida | - | - | | |
| TOTAL (IV) | 24.613.495,50 | 25.097.495,50 | 3.415.330,93 | 0,36 |

GOVERNO MUNICIPAL DE ACARAU
 RELATÓRIO RESUMIDO DA EXECUÇÃO ORÇAMENTÁRIA
DEMONSTRATIVO DAS RECEITAS DE IMPOSTOS LÍQUIDA E DAS DESPESAS PRÓPRIAS COM AÇÕES E SERVIÇOS PÚBLICOS DE SAÚDE
 ORÇAMENTO FISCAL E DA SEGURIDADE SOCIAL
 1º BIMESTRE DO EXERCÍCIO DE 2016

| DESPESAS PRÓPRIAS COM AÇÕES E SERV. PÚBLICOS DE SAÚDE | DOTAÇÃO INICIAL | DOTAÇÃO ATUALIZADA | DESPESAS LIQUIDADAS | |
|--|---------------------|---------------------|---------------------|--------------------------|
| | | | Até o Bimestre (e) | % (e)/despesas com saúde |
| DESPESAS COM SAÚDE | 24.613.495,50 | 25.097.495,50 | 3.415.330,93 | 17,05 |
| (+) RESTOS A PAGAR DE EXERCÍCIO ANTERIOR LIQUIDADOS NO EXERCÍCIO | | | 77.982,96 | |
| (-) DESPESAS COM INATIVOS E PENSIONISTAS | | | | |
| (-) DESPESAS CUSTEADAS COM OUT. RECURSOS DEST. À SAÚDE | | | | |
| Recursos de Transferências do Sistemas Único de Saúde - SUS | 20.001.219,97 | 20.001.219,97 | 3.293.020,29 | 16,44 |
| Recursos de Operações de Crédito | | | | |
| Outros Recursos | | | | |
| (-) RESTOS A PAGAR INSCRITOS NO EXERCÍCIO SEM DISPONIBILIDADE FINANCEIRA DE RECURSOS PRÓPRIOS VINCULADOS | | | - | - |
| TOTAL DESPESAS PRÓPRIAS COM AÇÕES E SERV. PÚB. DE SAÚDE (V) | 4.612.275,53 | 5.096.275,53 | 200.293,60 | 2,36 |

| SALDO DAS DISPONIBILIDADES FINANCEIRAS E INVESTIMENTOS DO RPPS | RESTOS A PAGAR INSCRITOS COM DISPONIBILIDADE FINANCEIRA DE RECURSOS PRÓPRIOS VINCULADOS | |
|--|---|-------------------------|
| | Inscritos em Exercícios Anteriores | Cancelados Em 2016 (VI) |
| RESTOS A PAGAR DE DESPESAS PRÓPRIAS COM AÇÕES E SERVIÇOS PÚBLICOS DE SAÚDE | - | - |

| | |
|---|--|
| PARTICIPAÇÃO DAS DESPESAS COM AÇÕES E SERVIÇOS PÚBLICOS DE SAÚDE NA RECEITA DE IMPOSTOS LÍQUIDA E TRANSFERÊNCIAS CONSTITUCIONAIS E LEGAIS - LIMITE CONSTITUCIONAL $\leq \frac{V - VI}{I}$ | |
|---|--|

GOVERNO MUNICIPAL DE ACARAU
 RELATÓRIO RESUMIDO DA EXECUÇÃO ORÇAMENTÁRIA
DEMONSTRATIVO DAS RECEITAS DE IMPOSTOS LÍQUIDA E DAS DESPESAS PRÓPRIAS COM AÇÕES E SERVIÇOS PÚBLICOS DE SAÚDE
 ORÇAMENTO FISCAL E DA SEGURIDADE SOCIAL
 1º BIMESTRE DO EXERCÍCIO DE 2016

| DESPESAS COM SAÚDE (Por Subfunção) | DOTAÇÃO INICIAL | DOTAÇÃO ATUALIZADA | DESPESAS LIQUIDADAS | |
|---------------------------------------|----------------------|----------------------|---------------------|---------------|
| | | | Até o Bimestre (i) | % (i/total i) |
| Atenção Básica | 14.344.365,50 | 14.344.365,50 | 1.438.171,05 | 0,42 |
| Assistência Hospitalar e Ambulatorial | 4.176.500,00 | 4.620.500,00 | 1.079.622,91 | 0,32 |
| Suporte Profilático e Terapêutico | 220.000,00 | 220.000,00 | - | |
| Vigilância Sanitária | 217.800,00 | 307.800,00 | 11.331,20 | 0,00 |
| Gestão do SUS | 673.100,00 | 583.100,00 | 131.512,13 | - |
| Outros Encargos Especiais | 848.000,00 | 848.000,00 | 13.405,31 | |
| Outras Subfunções | 4.133.730,00 | 4.133.730,00 | 741.288,33 | - |
| TOTAL | 24.613.495,50 | 25.057.495,50 | 3.415.330,93 | 0,74 |

FONTE:



Gestor: ALEXANDRE FERREIRA GOMES DA SILVEIRA
 CPF: 430.476.293-15



Contador: LEONARDO JOSE MACEDO
 CPF: 246.015.433-04



Cont.Int.: SIMAO PEDRO DE CARVALHO
 CPF: 001.330.168-38

GOVERNO MUNICIPAL DE ACARAU
 RELATÓRIO RESUMIDO DA EXECUÇÃO ORÇAMENTÁRIA
 DEMONSTRATIVO DA PROJEÇÃO ATUARIAL DO REGIME PRÓPRIO DE PREVIDÊNCIA SOCIAL DOS SERVIDORES PÚBLICOS
 ORÇAMENTO DA SEGURIDADE SOCIAL
 1º BIMESTRE DO EXERCÍCIO 2016

RREO - Anexo XIII (LRF, Art. 53, § 1º, inciso II)

R\$ 1,00

| EXERCÍCIO | RECEITAS PREVIDENCIÁRIAS (a) | RECEITAS PREVIDENCIÁRIAS (b) | RESULTADO PREVIDENCIÁRIO (c) = (a + b) | SALDO FINANCEIRO DO EXERCÍCIO (d) = ("d" exercício anterior) + (c) |
|--|---------------------------------|---------------------------------|---|---|
| <p style="font-size: 48px; font-weight: bold; letter-spacing: 10px;">SEM MOVIMENTO</p> <p>O MUNICIPIO NÃO POSSUE REGIME PRÓPRIO DE PREVIDENCIA</p> | | | | |

FONTES:



Gestor: ALEXANDRE FERREIRA G. DA SILVEIRA
 CPF: 430.476.293-15



Contador: LEONARDO JOSE MACEDO
 CPF: 246.015.433-04



Cont.Int.: SIMAO PEDRO DE CARVALHO
 CPF: 001.330.168-38

GOVERNO MUNICIPAL DE ACARAU
 RELATÓRIO RESUMIDO DA EXECUÇÃO ORÇAMENTÁRIA
DEMONSTRATIVO DAS PARCERIAS PÚBLICO-PRIVADAS
 ORÇAMENTO FISCAL E DA SEGURIDADE SOCIAL
 1º BIMESTRE DO EXERCÍCIO DE 2016

RREO - Anexo XVII (Lei nº 11.079, de 30.12.2004, arts. 22, 25 e 28)

R\$ 1,00

| ESPECIFICAÇÃO | SALTO TOTAL EM 31 DE DEZEMBRO DO EXERCÍCIO ANTERIOR (a) | REGISTROS EFETUADOS EM <2016> | | SALDO TOTAL (c) = (a + b) |
|---|---|-------------------------------|--------------------|---------------------------|
| | | No bimestre | Até o bimestre (b) | |
| TOTAL DE ATIVOS | | | | |
| Direitos Futuros | | | | |
| Ativos Contabilizados na SPE | | | | |
| Contrapartida para Provisões de PPP | | | | |
| TOTAL DE PASSIVOS (I) | | | | |
| Obrigações Não Relacionadas a Serviços | | | | |
| Contrapartida para Ativos da SPE | | | | |
| Provisões de PPP | | | | |
| GARANTIAS DE PPP (II) | | | | |
| SALDO LÍQUIDO DE PASSIVOS DE PPP (III) = (I-II) | | | | |
| PASSIVOS CONTINGENTES | | | | |
| Contraprestações Futuras | | | | |
| Riscos Não Provisionados | | | | |
| Outros Passivos Contingentes | | | | |
| ATIVOS CONTINGENTES | | | | |
| Serviços Futuros | | | | |
| Outros Ativos Contingentes | | | | |

SEM MOVIMENTO

GOVERNO MUNICIPAL DE ACARAU
 RELATÓRIO RESUMIDO DA EXECUÇÃO ORÇAMENTÁRIA
DEMONSTRATIVO DAS PARCERIAS PÚBLICO-PRIVADAS
 ORÇAMENTO FISCAL E DA SEGURIDADE SOCIAL
 1º BIMESTRE DO EXERCÍCIO DE 2016

| DESPESAS DE PPP | EXERCÍCIO ANTERIOR | EXERCÍCIO CORRETE (EC) | <EC + 1> | <EC + 2> | <EC + 3> | <EC + 4> | <EC + 5> | <EC + 6> | <EC + 7> | <EC + 8> | <EC + 9> |
|--------------------------------|--------------------|------------------------|----------|----------|----------|----------|----------|----------|----------|----------|----------|
| Do Ente Federado | | | | | | | | | | | |
| Das Estatais Não-Dependentes | | | | | | | | | | | |
| TOTAL DAS DESPESAS | | | | | | | | | | | |
| RECEITA CORRENTE LÍQUIDA (RCL) | | | | | | | | | | | |
| TOTAL DAS DESPESAS / RCL (%) | | | | | | | | | | | |
| Nota: | | | | | | | | | | | |

FONTE:



Gestor: ALEXANDRE FERREIRA G. DA SILVEIRA
 CPF: 430.476.293-15



Contador: LEONARDO JOSE MACEDO
 CPF: 246.015.433-04



Cont.Int.: SIMAO PEDRO DE CARVALHO
 CPF: 001.330.168-38

GOVERNO MUNICIPAL DE ACARAU
RELATÓRIO RESUMIDO DA EXECUÇÃO ORÇAMENTÁRIA
DEMOSTRATIVO SIMPLIFICADO DO RELATÓRIO RESUMIDO DA EXECUÇÃO ORÇAMENTÁRIA
ORÇAMENTO FISCAL E DA SEGURIDADE SOCIAL
1º BIMESTRE DE 2016

| LRF, Art. 48 - Anexo XVIII | | R\$1 ,00 | |
|---|---|---------------------|-----------------------|
| BALANÇO ORÇAMENTÁRIO - RECEITAS | | No Bimestre | Até o Bimestre |
| Previsão Inicial da Receita | | 26.352.660,40 | 158.115.962,39 |
| Previsão Atualizada da Receita | | 26.352.660,40 | 158.115.962,39 |
| Receitas Realizadas | | 19.123.987,45 | 19.123.987,45 |
| Déficit Orçamentário | - | 7.228.672,95 | 138.991.974,94 |
| Saldos de Exercício Anteriores | | | |
| BALANÇO ORÇAMENTÁRIO - DESPESAS | | No Bimestre | Até o Bimestre |
| Dotação Inicial | | | 158.115.962,39 |
| Créditos Adicionais | | | - |
| Dotação Atualizada | | | 158.115.962,39 |
| Despesas Empenhadas | | 39.690.052,83 | 39.690.052,83 |
| Despesas Liquidadas | | 12.674.303,93 | 12.674.303,93 |
| Superávit Orçamentário | | | 118.425.909,56 |
| DESPESAS POR FUNÇÃO/SUBFUNÇÃO | | No Bimestre | Até o Bimestre |
| Despesas Empenhadas | | 39.690.052,83 | 39.690.052,83 |
| Despesas Liquidadas | | 12.674.303,93 | 12.674.303,93 |
| RECEITA CORRENTE LÍQUIDA - RCL | | No Bimestre | Até o Bimestre |
| RECEITA CORRENTE LÍQUIDA - RCL | | 19.123.987,45 | 19.123.987,45 |
| RECEITAS/DESPESAS DOS REGIMES DE PREVIDÊNCIA | | No Bimestre | Até o Bimestre |
| Regime Geral de Previdência Social | | | |
| Receitas Previdenciárias (I) | | | |
| Receitas Previdenciárias (II) | | | |
| Receitas Previdenciárias (III) = (I - II) | | | |

GOVERNO MUNICIPAL DE ACARAU
RELATÓRIO RESUMIDO DA EXECUÇÃO ORÇAMENTÁRIA
DEMOSTRATIVO SIMPLIFICADO DO RELATÓRIO RESUMIDO DA EXECUÇÃO ORÇAMENTÁRIA
ORÇAMENTO FISCAL E DA SEGURIDADE SOCIAL
1º BIMESTRE DE 2016

| | | |
|--|--|--|
| Regime Próprio de Previdência Social dos Servidores Públicos | | |
| Receitas Previdenciárias (IV) | | |
| Receitas Previdenciárias (V) | | |
| Receitas Previdenciárias (VI) = (IV - V) | | |

| RESULTADOS NOMINAL E PRIMARIO | Meta Fixada no AMF da LDO (a) | Resultado Apurado Até o Bimestre (b) | % em Relação a Meta (b/a) |
|-------------------------------|-------------------------------|--------------------------------------|---------------------------|
| Resultado Nominal | | | |
| Resultado Primário | | | |

| MOVIMENTAÇÃO DOS RESTOS A PAGAR | Inscrição | Cancelamento Até o Bimestre | Pagamento Até o Bimestre | Saldo a Pagar |
|---------------------------------------|-----------|-----------------------------|--------------------------|---------------|
| POR PODER E MINISTÉRIO PÚBLICO | | | | |
| RESTOS A PAGAR PROCESSADOS | | | | |
| Poder Executivo | - | | - | - |
| Poder Legislativo | - | | - | - |
| Poder Judiciário | | | | |
| Ministério Público | | | | |
| RESTOS A PAGAR NÃO-PROCESSADOS | | | | |
| Poder Executivo | - | 0 | - | - |
| Poder Legislativo | - | | | - |

GOVERNO MUNICIPAL DE ACARAU
RELATÓRIO RESUMIDO DA EXECUÇÃO ORÇAMENTÁRIA
DEMOSTRATIVO SIMPLIFICADO DO RELATÓRIO RESUMIDO DA EXECUÇÃO ORÇAMENTÁRIA
ORÇAMENTO FISCAL E DA SEGURIDADE SOCIAL
1º BIMESTRE DE 2016

| | | | | |
|--------------------|---|--|---|---|
| Poder Judiciário | | | | |
| Ministério Público | | | | |
| TOTAL | - | | - | - |

| DESPESAS COM MANUTENÇÃO E DESENVOLVIMENTO DO ENSINO - MDE | Valor Apurado Até o Bimestre | Limites Constitucionais Anuais | |
|--|------------------------------|---------------------------------|---------------------------|
| | | % Mínimo a Aplicar no Exercício | % Aplicado Até o Bimestre |
| Mínimo Anual de <18% / 25%> das Receitas de Impostos na Manutenção e Desenvolvimento do Ensino - MDE | 2.118.409,53 | 25% | 25,00% |
| Mínimo Anual de 60% das Despesas com MDE no Ensino Fundamental | 1.684.163,16 | 40% | 26,90% |
| Mínimo Anual de 60% do FUNDEB na Remuneração dos Professores do Ensino Fundamental | 3.617.029,03 | 60% | 48,98% |

| RECEITAS DE OPERAÇÕES DE CRÉDITO E DESPESAS DE CAPITAL | Valor Apurado Até o Bimestre | Saldo a Realizar |
|--|------------------------------|------------------|
| Receitas e Operações de Créditos | | |
| Despesa de Capital Líquida | | |

| PROJEÇÃO ATUARIAL DOS REGIMES DE PREVIDÊNCIA | Inscrição | Cancelamento Até o Bimestre | Pagamento Até o Bimestre | Saldo a Pagar |
|--|-----------|-----------------------------|--------------------------|---------------|
| Regime Geral de Previdência Social | | | | |
| Receitas Previdenciárias (I) | | | | |
| Receitas Previdenciárias (II) | | | | |

GOVERNO MUNICIPAL DE ACARAU
 RELATÓRIO RESUMIDO DA EXECUÇÃO ORÇAMENTÁRIA
DEMOSTRATIVO SIMPLIFICADO DO RELATÓRIO RESUMIDO DA EXECUÇÃO ORÇAMENTÁRIA
 ORÇAMENTO FISCAL E DA SEGURIDADE SOCIAL
 1º BIMESTRE DE 2016

| | | | | |
|--|--|--|--|--|
| Receitas Previdenciárias (I - II) | | | | |
| Regime Próprio de Previdência Social dos Servidores Públicos | | | | |
| Receitas Previdenciárias (IV) | | | | |
| Receitas Previdenciárias (V) | | | | |
| Receitas Previdenciárias (IV - V) | | | | |

| RECEITA DA ALIENAÇÃO DE ATIVOS E APLICAÇÃO DOS RECURSOS | Valor Apurado Até o Bimestre | Saldo a Realizar |
|---|------------------------------|------------------|
| Receita de Capital Resultante da Alienação de Ativos | | |
| Aplicação dos Recursos da Alienação de Ativos | | |

| DESPESAS COM AÇÕES E SERVIÇOS PÚBLICOS DE SAÚDE | Valor Apurado Até o Bimestre | Limites Constitucionais Anuais | |
|--|------------------------------|---------------------------------|---------------------------|
| | | % Mínimo a Aplicar no Exercício | % Aplicado Até o Bimestre |
| Despesas Próprias com Ações e Serviços Públicos de Saúde | 200.293,00 | 15% | 2,36% |

| DESPESAS DE CARÁTER CONTINUADO DERIVADAS DE PPP CONTRATADAS | VALOR APURADO NO EXERCÍCIO CORRENTE |
|---|-------------------------------------|
| Total das Despesas/RCL (%) | |

FONTE:



Gestor: ALEXANDRE FERREIRA G. DA SILVEIRA
 CPF: 430.476.293-15



Contador: LEONARDO JOSE MACEDO
 CPF: 246.015.433-04



Cont.Int.: SIMAO PEDRO DE CARVALHO
 CPF: 001.330.168-38