



PREFEITURA MUNICIPAL DE ACARAÚ



EDITAL DE PUBLICAÇÃO

O prefeito Municipal de Acaraú, no uso de suas atribuições que lhe são conferidas pela Lei Orgânica Municipal, e de conformidade com a determinação contida na Lei complementar N° 101, DE 04 DE MAIO de 2000 (Lei de Responsabilidade Fiscal), AUTORIZA a publicação mediante afixação na Secretaria da Câmara e da Prefeitura Municipal, na mídia eletrônica, com os seguintes endereços na INTERNET: http://www.jbssistemas.com.br/site/contas_publicas/P004 e em demais locais de amplo acesso público, para a divulgação nesta data do RREO – Relatório Resumido de Execução Orçamentária (arts. 52 e 53, Lei Complementar n° 101/2000), referente ao 3º Bimestre do exercício de 2014.

Paço da PREFEITURA MUNICIPAL DE ACARAÚ, em 30 de Julho de 2014.

ALEXANDRE FERREIRA GOMES DA SILVEIRA
- Prefeito Municipal -

ACARAU

Continuação

Relatório Resumido da Execução Orçamentária
Demonstrativo da Receita Corrente Líquida
 Orçamentos Fiscal e Seguridade Social
 Julho/2013 a Junho/2014

LRF. Art. 53 inciso I - Anexo III

R\$ Unidades

ESPECIFICAÇÃO	Jul/13	Ago/13	Set/13	Out/13	Nov/13	Dez/13	Jan/14
RECEITAS CORRENTES	5.653.703,80	6.855.370,20	6.407.330,75	6.707.138,61	7.182.095,63	19.215.278,48	8.712.881,47
RECEITA TRIBUTARIA	0,00	0,00	0,00	0,00	0,00	0,00	222.302,47
IMPOSTOS	0,00	0,00	0,00	0,00	0,00	0,00	214.508,05
Imposto sobre a Propriedade Predial e Te							
ADM	0,00	0,00	0,00	0,00	0,00	0,00	2.446,91
Imposto sobre a Renda e Proventos de Qua							
ADM	0,00	0,00	0,00	0,00	0,00	0,00	4.105,09
Imposto sobre Transmissao Inter Vivos de							
ADM	0,00	0,00	0,00	0,00	0,00	0,00	2.503,39
Imposto sobre Servicos de Qualquer Natur							
ADM	0,00	0,00	0,00	0,00	0,00	0,00	205.452,66
TAXAS	0,00	0,00	0,00	0,00	0,00	0,00	7.794,42
Taxa de Fiscalização de Vigilancia Sanit							
ADM	0,00	0,00	0,00	0,00	0,00	0,00	839,53
Taxa de Controle e Fiscalização Ambianta							
ADM	0,00	0,00	0,00	0,00	0,00	0,00	0,00
Taxa de Licença para Funcionamento de Es							
ADM	0,00	0,00	0,00	0,00	0,00	0,00	6.439,71
Outras Taxas pelo Exercício do Poder de							
ADM	0,00	0,00	0,00	0,00	0,00	0,00	0,00
Outras Taxas pela Prestacao de Servicos							
ADM	0,00	0,00	0,00	0,00	0,00	0,00	515,18
RECEITAS DE CONTRIBUICOES	0,00	0,00	0,00	0,00	0,00	0,00	34.898,88
CONTRIBUICAO PARA CUSTEIO DE ILUMINACAO PUBLICA	0,00	0,00	0,00	0,00	0,00	0,00	34.898,88
Contribuição para o custeio do serviço d							
ADM	0,00	0,00	0,00	0,00	0,00	0,00	0,00
CONTRIBUICAO PARA CUSTEIO DE ILUMINACAO							
INFRA	0,00	0,00	0,00	0,00	0,00	0,00	34.898,88
RECEITA PATRIMONIAL	14.672,26	19.470,44	12.091,43	16.675,71	14.211,14	14.088,93	30.675,00
RECEITAS IMOBILIARIAS	0,00	0,00	0,00	0,00	0,00	0,00	0,00
Outras Receitas Imobiliarias							
ADM	0,00	0,00	0,00	0,00	0,00	0,00	0,00
RECEITAS DE VALORES MOBILIARIOS	14.672,26	19.470,44	12.091,43	16.675,71	14.211,14	14.088,93	30.675,00
Receita de Remuneração de Depositos Banc							
ADM	0,00	0,00	0,00	0,00	0,00	0,00	0,00
Receita de Remuneração de Depositos Banc							
FME	3.837,66	9.088,18	244,37	2.334,67	1.773,30	1.794,73	1.399,12
Receita de Remuneração de Depositos Banc							
FUS	1.330,73	1.680,42	808,82	3.787,38	3.006,95	2.927,79	14.775,35

Relatório Resumido da Execução Orçamentária
Demonstrativo da Receita Corrente Líquida
 Orçamentos Fiscal e Seguridade Social
 Julho/2013 a Junho/2014

LRF. Art. 53 inciso I - Anexo III

R\$ Unidades

E S P E C I F I C A C A O

Jul/13

Ago/13

Set/13

Out/13

Nov/13

Dez/13

Jan/14

RECEITA CORRENTE LIQUIDA = (I-II)

5.653.703,80

6.855.370,20

6.407.330,75

6.707.138,61

7.182.095,63

19.215.278,48

8.160.652,11


 Gestor ALEXANDRE FERREIRA GOMES DA SILVEIRA

C.P.F. 430.476.293-15


 Contador LEONARDO JOSE MACEDO

C.P.F.


 Cont.Int. FRANCISCO NOGUEIRA GONCALVES

C.P.F.

ACARAU

Continuação

Relatório Resumido da Execução Orçamentária
Demonstrativo da Receita Corrente Líquida
 Orçamentos Fiscal e Seguridade Social
 Julho/2013 a Junho/2014

LRF. Art. 53 inciso I - Anexo III

R\$ Unidades

E S P E C I F I C A C A O		Fev/14	Mar/14	Abr/14	Mai/14	Jun/14	Arrecadação	Previsão
							nos	atualizada
							12 Meses	2014
Cota-parte Royalties - Compensação Finan	ADM	0,00	0,00	0,00	0,00	0,00	0,00	53.000,00
COTA-PARTE ROYALTIES-COMPEN.FINANC.PELA	INFRA	0,00	5.343,82	7.057,88	6.775,48	5.387,14	33.980,51	0,00
Cota-Parte do Fundo Especial do Petroleo	ADM	0,00	0,00	0,00	0,00	0,00	0,00	286.200,00
COTA-PARTE DO FUNDO ESPECIAL DO PETRôLEO	INFRA	0,00	34.017,00	33.334,71	30.855,96	33.116,68	162.153,71	0,00
PISO DE ATENCAO BASICA FIXO PAB FIXO	FUS	127.504,00	127.504,00	127.504,00	0,00	255.008,00	1.636.746,07	2.000.000,00
PISO DE ATENÇÃO BASICA VARIÁVEL - PAB V	FUS	0,00	90.000,00	83.300,00	135.800,00	12.500,00	1.237.100,00	2.000.000,00
PSF - PROGRAMA SAUDE DA FAMILIA	FUS	113.995,00	133.995,00	113.995,00	131.385,00	0,00	1.284.940,00	6.500.000,00
AGENTES COMUNITARIOS DE SAUDE	FUS	113.568,00	113.568,00	113.568,00	122.694,00	0,00	1.101.798,00	1.200.000,00
PROGRAMA SAUDE BUCAL	FUS	0,00	60.210,00	22.300,00	24.530,00	0,00	333.385,00	800.000,00
COMPENSAÇÃO DE ESPECIFICIDADES REGIONAIS	FUS	0,00	0,00	0,00	0,00	0,00	0,00	650.000,00
FATOR INCENTIVO ATENÇÃO BASICA - POVOS I	FUS	0,00	0,00	0,00	0,00	0,00	0,00	200.000,00
INCENTIVO ATENCAO INTEGRAL SAUDE DO ADOL	FUS	0,00	0,00	0,00	0,00	0,00	0,00	150.000,00
OUTROS PROGRAMAS FINANC, POR TRANSF, FUN	FUS	25.000,00	976.000,00	0,00	624.000,00	86.000,00	3.287.166,64	2.116.344,84
ATENCAO DE MAC AMBULATORIAL E HOSPITALAR	FUS	333.309,27	401.763,05	401.763,05	333.309,28	391.185,95	4.018.870,40	4.000.000,00
FUNDO DE ACOES ESTRATEGICAS E COMPEMSACA	FUS	0,00	0,00	0,00	0,00	0,00	0,00	200.000,00
VIGILANCIA SANITARIA	FUS	25.843,47	0,00	25.843,47	52.874,46	10.839,88	318.067,58	212.000,00
Transf, FNAS Protecao social Basica	FMAS	160,00	0,00	400,00	240,00	0,00	627.726,35	954.000,00
TRANSF. RECURSOS DO FNAS - PETI	FMAS	0,00	0,00	0,00	0,00	0,00	0,00	212.000,00
Cadastro Unico	FMAS	0,00	0,00	0,00	0,00	0,00	218.092,52	254.400,00
TRANSF. DE RECURSOS PPD	FMAS	0,00	0,00	0,00	0,00	0,00	0,00	200.000,00
TRANSF. DE RECURSOS PAJ	FMAS	0,00	0,00	0,00	0,00	0,00	0,00	150.000,00
TRANSF. DE RECURSOS BOLSA FAMILIA	FMAS	0,00	0,00	0,00	0,00	0,00	0,00	150.000,00
TRANSF. RECURSOS ASEF	FMAS	0,00	0,00	0,00	0,00	0,00	0,00	100.000,00
TRANSFERENCIA DE RECURSOS DO C.R.A.S.	FMAS	0,00	0,00	0,00	9.000,00	0,00	9.000,00	680.000,00

ACARAU

Continuação

Relatório Resumido da Execução Orçamentária
Demonstrativo da Receita Corrente Líquida
 Orçamentos Fiscal e Seguridade Social
 Julho/2013 a Junho/2014

LRF. Art. 53 inciso I - Anexo III

R\$ Unidades


E S P E C I F I C A C A O		Fev/14	Mar/14	Abr/14	Mai/14	Jun/14	Arrecadação nos 12 Meses	Previsão atualizada 2014
Transf, de Rec, do Fundo de Manut,e Dese	FME	2.343.088,67	2.360.404,22	1.948.546,77	2.756.889,51	1.850.800,77	24.883.080,92	20.000.000,00
Transferencias de Recursos da Comp, da U	FME	1.208.345,60	0,00	488.255,52	1.347.822,11	488.255,52	7.268.441,15	8.030.110,00
TRANSFERENCIAS DE INSTITUIÇÕES PRIVADAS		0,00	0,00	0,00	0,00	0,00	0,00	15.900,00
Transferencias de Instituicao Privadas	ADM	0,00	0,00	0,00	0,00	0,00	0,00	15.900,00
TRANSFERENCIAS DE CONVENIOS		0,00	0,00	0,00	0,00	0,00	0,00	1.443.930,00
Outras Transferencias de Convenios da Un	ADM	0,00	0,00	0,00	0,00	0,00	0,00	500.000,00
Outras Transf, de Convenios dos Estados	ADM	0,00	0,00	0,00	0,00	0,00	0,00	943.930,00
OUTRAS RECEITAS CORRENTES		2.100,12	33.680,79	11.379,83	42.546,95	25.744,02	116.679,51	491.675,66
MULTAS E JUROS DE MORA - DIVERSOS		532,05	0,00	0,00	0,00	7.120,04	7.652,09	15.900,00
Outras Multas	ADM	532,05	0,00	0,00	0,00	7.120,04	7.652,09	15.900,00
INDENIZACOES E RESTITUICOES		987,00	29.822,34	0,00	10.762,70	11.496,96	53.069,00	79.335,66
Outras Indenizacao	ADM	0,00	12.046,70	0,00	0,00	9.489,50	21.536,20	31.800,00
RESTITUICOES	FME	987,00	0,00	0,00	0,00	0,00	987,00	5.000,00
RESTITUICOES	FMAS	0,00	0,00	0,00	0,00	0,00	0,00	10.735,66
Outras Restituicao	ADM	0,00	17.775,64	0,00	10.762,70	2.007,46	30.545,80	31.800,00
OUTRAS RESTITUICOES		0,00	0,00	0,00	0,00	0,00	0,00	0,00
RECEITA DA DIVIDA ATIVA		581,07	3.858,45	11.379,83	11.183,04	7.127,02	35.357,21	78.440,00
RECEITA DA DIVIDA ATIVA - IPTU	ADM	581,07	3.758,34	10.353,40	5.794,65	7.127,02	28.011,89	53.000,00
RECEITA DA DIVIDA ATIVA DO IMPOSTO SOBRE	ADM	0,00	100,11	1.026,43	1.664,04	0,00	3.620,97	1.060,00
Receita da Divida Ativa Nao Tributaria	ADM	0,00	0,00	0,00	3.724,35	0,00	3.724,35	24.380,00
RECEITAS DIVERSAS		0,00	0,00	0,00	20.601,21	0,00	20.601,21	318.000,00
Outras Receitas	ADM	0,00	0,00	0,00	20.601,21	0,00	20.601,21	318.000,00


Relatório Resumido da Execução Orçamentária
Demonstrativo da Receita Corrente Líquida
 Orçamentos Fiscal e Seguridade Social
 Julho/2013 a Junho/2014


LRF. Art. 53 inciso I - Anexo III

R\$ Unidades

E S P E C I F I C A C A O						Arrecadação	Previsão
	Fev/14	Mar/14	Abr/14	Mai/14	Jun/14	nos 12 Meses	atualizada 2014
DEDUCOES DE RECEITAS	750.517,42	505.633,07	549.689,09	666.674,57	525.901,17	3.550.644,68	-6.019.028,40
DEDUCAO DE TRANSFERENCIAS CORRENTES	750.517,42	505.633,07	549.689,09	666.674,57	525.901,17	3.550.644,68	-6.019.028,40
DEDUCAO DE TRANSFERENCIAS INTRAGOVERNAMENTAIS	750.517,42	505.633,07	549.689,09	666.674,57	525.901,17	3.550.644,68	-6.019.028,40
Dedução de Receita para a Formação do FU							
ADM	565.951,59	335.719,68	383.167,49	510.617,78	382.930,37	2.708.376,69	-4.770.348,40
Dedução de Receita para a Formação do FU							
ADM	11,71	17,30	0,00	0,00	59,50	120,13	-2.120,00
Dedução de Receita para a Formação do FU							
ADM	503,88	0,00	503,88	503,88	503,88	2.519,40	-8.480,00
Dedução de Receita para a Formação do FU							
ADM	126.775,33	142.536,76	137.150,47	131.476,95	132.659,92	670.599,43	-1.102.400,00
Dedução de Receita para a Formação do FU							
ADM	56.853,79	27.228,07	28.763,80	23.587,94	9.282,69	166.922,96	-127.200,00
Dedução da Receita para Formação do FUND							
ADM	421,12	131,26	103,45	488,02	464,81	2.106,07	-8.480,00
RECEITA CORRENTE LIQUIDA = (I-II)	8.120.844,19	7.604.248,27	6.900.593,39	8.938.105,45	6.304.171,75	98.049.532,63	98.534.560,50


 Gestor ALEXANDRE FERREIRA GOMES DA SILVEIRA
 C.P.F. 430.476.293-15


 Contador LEONARDO JOSE MACEDO
 C.P.F.


 Cont.Int. FRANCISCO NOGUEIRA GONCALVES
 C.P.F.

ACARAU

Relatório Resumido da Execução Orçamentária

Balanco Orçamentário - Receitas

Orçamentos Fiscal e Seguridade Social

Julho/2013 a Junho/2014

LRF. Art. 52 inciso I, alíneas "a" e "b" do inciso II e parágrafos 1º - Anexo I

R\$ Unidades

R E C E I T A S

	Previsão Inicial	Previsão Atualizada (a)	Realizada no Bimestre		Realizada até o Bimestre		Saldo a Realizar (a-c)
			Valor (b)	(%) (b/a)	Valor (c)	(%) (c/a)	
RECEITAS CORRENTES	104.553.588,90	104.553.588,90	16.434.852,94	9,19	49.579.259,84	47,42	54.974.329,06
RECEITA TRIBUTARIA	3.681.380,00	3.681.380,00	694.012,19	5,91	2.357.636,84	64,04	1.323.743,16
IMPOSTOS	3.529.800,00	3.529.800,00	672.670,26	5,89	2.045.628,30	57,95	1.484.171,70
Imposto sobre a Propriedade Predial e Te	ADM 106.000,00	106.000,00	47.657,94	16,39	104.979,79	99,04	1.020,21
Imposto sobre a Renda e Proventos de Qua	ADM 2.056.400,00	2.056.400,00	253.874,53	11,81	570.667,73	27,75	1.485.732,27
Imposto sobre Transmissao Inter Vivos de	ADM 95.400,00	95.400,00	7.113,06	5,67	45.660,08	47,86	49.739,92
Imposto sobre Servicos de Qualquer Natur	ADM 1.272.000,00	1.272.000,00	364.024,73	15,83	1.324.320,70	104,11	-52.320,70
TAXAS	151.580,00	151.580,00	21.341,93	6,37	312.008,54	205,84	-160.428,54
Taxa de Fiscalizacao de Vigilancia Sanit	ADM 3.180,00	3.180,00	4.448,34	63,76	12.674,81	398,58	-9.494,81
Taxa de Controle e Fiscalizacao Ambianta	ADM 31.800,00	31.800,00	0,00	0,00	30.146,48	94,80	1.653,52
Taxa de Licença para Funcionamento de Es	ADM 84.800,00	84.800,00	9.312,53	8,89	79.979,38	94,32	4.820,62
Outras Taxas pelo Exercício do Poder de	ADM 21.200,00	21.200,00	0,00	0,00	0,00	0,00	21.200,00
Outras Taxas pela Prestacao de Servicos	ADM 10.600,00	10.600,00	7.581,06	20,90	189.207,87	14,98	-178.607,87
RECEITAS DE CONTRIBUICOES	1.452.336,40	1.452.336,40	191.898,34	1,70	428.981,33	29,54	1.023.355,07
CONTRIBUICAO PARA CUSTEIO DE ILUMIN	1.452.336,40	1.452.336,40	191.898,34	1,70	428.981,33	29,54	1.023.355,07
Contribuição para o custeio do serviço d	ADM 1.452.336,40	1.452.336,40	0,00	0,00	0,00	0,00	1.452.336,40
CONTRIBUICAO PARA CUSTEIO DE ILUMINACAO	INFRA 0,00	0,00	191.898,34	0,00	428.981,33	0,00	-428.981,33
RECEITA PATRIMONIAL	249.100,00	249.100,00	64.838,79	12,70	306.616,08	123,09	-57.516,08
RECEITAS IMOBILIARIAS	3.180,00	3.180,00	0,00	1,70	602,38	18,94	2.577,62
Outras Receitas Imobiliarias	ADM 3.180,00	3.180,00	0,00	0,00	602,38	18,94	2.577,62
RECEITAS DE VALORES MOBILIARIOS	192.920,00	192.920,00	64.838,79	16,40	306.013,70	158,62	-113.093,70
Receita de Remuneração de Depositos Banc	ADM 21.200,00	21.200,00	0,00	0,00	0,00	0,00	21.200,00
Receita de Remuneração de Depositos Banc	FIVE 31.800,00	31.800,00	10.118,14	8,23	118.861,39	73,78	-87.061,39
Receita de Remuneração de Depositos Banc	FUS 26.500,00	26.500,00	16.531,04	27,58	57.291,37	216,19	-30.791,37
Receita de Remuneração de Depositos Banc	FIVE 5.300,00	5.300,00	19.914,01	195,90	70.472,46	1.329,67	-65.172,46
Receita de Remuneração de Depositos Banc	FIVAS 12.720,00	12.720,00	4.676,63	16,14	17.995,93	141,48	-5.275,93
Receita de Remuneração de Outros Depsito	ADM 26.500,00	26.500,00	0,00	0,00	2.240,94	8,46	24.259,06

ACARAU

Relatório Resumido da Execução Orçamentária

Balço Orçamentário - Receitas

Orçamentos Fiscal e Seguridade Social

Julho/2013 a Junho/2014

LRF. Art. 52 inciso I, alíneas "a" e "b" do inciso II e pará. 1º - Anexo I

R\$ Unidades

RECEITAS		Previsão	Previsão	Realizada no Bimestre		Realizada até o Bimestre		Saldo
		Inicial	Atualizada	Valor	(%)	Valor	(%)	a Realizar
			(a)	(b)	(b/a)	(c)	(c/a)	(a-c)
Remuneração de outros depósitos bancário	ADM	53.000,00	53.000,00	3,71	0,00	1.487,59	2,81	51.512,41
Remuneração de Outros Depósitos de Recur	ADM	15.900,00	15.900,00	13.595,26	70,21	37.664,02	236,88	-21.764,02
OUTRAS RECEITAS PATRIMONIAIS		53.000,00	53.000,00	0,00	16,40	0,00	158,62	53.000,00
Outras Receitas Patrimoniais	ADM	53.000,00	53.000,00	0,00	0,00	0,00	0,00	53.000,00
RECEITA DE SERVICOS		114.480,00	114.480,00	2.466,63	1,61	2.466,63	2,15	112.013,37
RECEITA DE SERVICOS		114.480,00	114.480,00	2.466,63	1,61	2.466,63	2,15	112.013,37
Serviços Hospitalares	FUS	106.000,00	106.000,00	0,00	0,00	0,00	0,00	106.000,00
Serviços de Inscrição em Concursos Públi	ADM	3.180,00	3.180,00	0,00	0,00	0,00	0,00	3.180,00
Serviços de Venda de Editais	ADM	3.180,00	3.180,00	0,00	0,00	0,00	0,00	3.180,00
Outros Serviços Administrativos	ADM	2.120,00	2.120,00	2.466,63	30,16	2.466,63	116,35	-346,63
TRANSFERENCIAS CORRENTES		98.564.616,84	98.564.616,84	15.413.346,02	9,42	46.366.879,45	47,04	52.197.737,39
TRANSFERENCIAS INTERGOVERNAMENTAIS		97.104.786,84	97.104.786,84	15.413.346,02	9,56	46.366.879,45	47,75	50.737.907,39
FPM-COTA PARTE DO FUNDO DE PARTICIPACAO	ADM	23.851.742,00	23.851.742,00	4.467.741,0	8,13	13.541.884,19	56,78	10.309.857,
AUXILIO FINANCEIRO AOS MUNICIPIOS - AFM	ADM	0,00	0,00	0,00	0,00	497.214,59	0,00	-497.214,59
Cota-Parte do Imposto Sobre a Propriedad	ADM	10.600,00	10.600,00	297,59	2,81	600,86	5,67	9.999,14
Cota-Parte do Imposto Sobre Produtos Ind	ADM	8.480,00	8.480,00	4.764,28	27,69	10.550,72	124,42	-2.070,72
Cota-Parte do Simples Nacional - L,C, N	ADM	37.100,00	37.100,00	19.270,51	25,94	82.897,87	223,44	-45.797,87
Cota-parte da Compensação Financeira de	ADM	15.900,00	15.900,00	0,00	0,00	0,00	0,00	15.900,00
Cota-parte Royalties - Compensação Finan	ADM	53.000,00	53.000,00	0,00	0,00	0,00	0,00	53.000,00
COTA-PARTE ROYALTIES-COMPEN.FINANC.PELA	INFRA	0,00	0,00	12.162,62	0,00	33.980,51	0,00	-33.980,51
Cota-Parte do Fundo Especial do Petróleo	ADM	286.200,00	286.200,00	0,00	0,00	0,00	0,00	286.200,00
COTA-PARTE DO FUNDO ESPECIAL DO PETRÓLEO	INFRA	0,00	0,00	63.972,64	0,00	162.153,71	0,00	-162.153,71
PISO DE ATENÇÃO BASICA FIXO PAB FIXO	FUS	2.000.000,00	2.000.000,00	255.008,00	12,75	765.024,00	38,25	1.234.976,00
PISO DE ATENÇÃO BASICA VARIÁVEL - PAB V	FUS	2.000.000,00	2.000.000,00	148.300,00	0,69	361.600,00	18,08	1.638.400,00
PSF - PROGRAMA SAUDE DA FAMILIA	FUS	6.500.000,00	6.500.000,00	131.385,00	0,02	610.495,00	9,39	5.889.505,00

ACARAU

Relatório Resumido da Execução Orçamentária

Balanco Orçamentário - Receitas

Orçamentos Fiscal e Seguridade Social

Julho/2013 a Junho/2014

LRF. Art. 52 inciso I, alíneas "a" e "b" do inciso II e par. 1º - Anexo I

R\$ Unidades

R E C E I T A S		Previsão	Previsão	Realizada	no Bimestre	Realizada	até o Bimestre	Saldo
		Inicial	Atualizada	Valor	(%)	Valor	(%)	a Realizar
			(a)	(b)	(b/a)	(c)	(c/a)	(a-c)
AGENTES COMUNITARIOS DE SAUDE	FUS	1.200.000,00	1.200.000,00	122.694,00	0,10	569.798,00	47,48	630.202,00
PROGRAMA SAUDE BUCAL	FUS	800.000,00	800.000,00	24.530,00	0,03	139.375,00	17,42	660.625,00
COMPENSAÇÃO DE ESPECIFICIDADES REGIONAIS	FUS	650.000,00	650.000,00	0,00	0,00	0,00	0,00	650.000,00
FATOR INCENTIVO ATENÇÃO BASICA - POVOS I	FUS	200.000,00	200.000,00	0,00	0,00	0,00	0,00	200.000,00
INCENTIVO ATENCAO INTEGRAL SAUDE DO ADOL	FUS	150.000,00	150.000,00	0,00	0,00	0,00	0,00	150.000,00
OUTROS PROGRAMAS FINANC, POR TRANSF, FUN	FUS	2.116.344,84	2.116.344,84	710.000,00	4,36	1.889.600,00	,29	226.744,84
ATENCAO DE MAC AMBULATORIAL E HOSPITALAR	FUS	4.000.000,00	4.000.000,00	724.495,23	9,86	2.287.171,68	57,18	1.712.828,32
FUNDO DE ACOES ESTRATEGICAS E COMPEMSACA	FUS	200.000,00	200.000,00	0,00	0,00	0,00	0,00	200.000,00
VIGILANCIA SANITARIA	FUS	212.000,00	212.000,00	63.714,34	5,36	239.449,92	12,95	-27.449,92
Transf, FNAS Protecao social Basica	FMAS	954.000,00	954.000,00	240,00	0,00	2.080,00	0,22	951.920,00
TRANSF. RECURSOS DO FNAS - PETI	FMAS	212.000,00	212.000,00	0,00	0,00	0,00	0,00	212.000,00
Cadastro Unico	FMAS	254.400,00	254.400,00	0,00	0,00	0,00	0,00	254.400,00
TRANSF. DE RECURSOS PPD	FMAS	200.000,00	200.000,00	0,00	0,00	0,00	0,00	200.000,00
TRANSF. DE RECURSOS PAJ	FMAS	150.000,00	150.000,00	0,00	0,00	0,00	0,00	150.000,00
TRANSF. DE RECURSOS BOLSA FAMILIA	FMAS	150.000,00	150.000,00	0,00	0,00	0,00	0,00	150.000,00
TRANSF. RECURSOS ASEF	FMAS	100.000,00	100.000,00	0,00	0,00	0,00	0,00	100.000,00
TRANSFERENCIA DE RECURSOS DO C.R.A.S.	FMAS	680.000,00	680.000,00	9.000,00	0,01	9.000,00	1,32	671.000,00
TRANSFERENCIA DE RECURSOS DO C.R.E.A.S	FMAS	500.000,00	500.000,00	0,00	0,00	0,00	0,00	500.000,00
TRANSF. RECURSOS PRO JOVEM	FMAS	180.000,00	180.000,00	0,00	0,00	0,00	0,00	180.000,00
TRANSF. RECURSOS IGD	FMAS	100.000,00	100.000,00	28.783,81	0,29	120.565,52	10,57	-20.565,52
TRANSF. RECURSOS IGD-SUAS	FMAS	80.000,00	80.000,00	3.987,17	0,05	19.935,85	24,92	60.064,15
TRANSF. RECURSOS PAIF.	FMAS	50.000,00	50.000,00	0,00	0,00	13.500,00	27,00	36.500,00
TRANSF. RECURSOS PISO BAS - FIXO	FMAS	80.000,00	80.000,00	24.000,00	0,30	120.000,00	150,00	-40.000,00
TRANSF. RECURSOS PISO BAS. MEDIA COMPLEX	FMAS	600.000,00	600.000,00	25.000,00	2,10	94.500,00	15,75	505.500,00

ACARAU

Relatório Resumido da Execução Orçamentária

Balanco Orçamentário - Receitas

Orçamentos Fiscal e Seguridade Social

Julho/2013 a Junho/2014

LRF. Art. 52 inciso I, alíneas "a" e "b" do inciso II e paragraf. 1º - Anexo I

R\$ Unidades

RECEITAS		Previsão	Previsão	Realizada	no Bimestre	Realizada	até o Bimestre	Saldo
		Inicial	Atualizada	Valor	(%)	Valor	(%)	a Realizar
			(a)	(b)	(b/a)	(c)	(c/a)	(a-c)
TRANSF. RECURSOS BENEFICIOS EVENTUAIS	FVAS	80.000,00	80.000,00	3.000,00	3,75	7.500,00	9,38	72.500,00
DEMAIS TRANSFERENCIAS DE CONVENIO COM A A	FVAS	5.000.000,00	5.000.000,00	0,00	0,00	312.040,00	6,24	4.687.960,00
Transferencias do Salario-Educacao	FME	1.060.000,00	1.060.000,00	209.751,63	10,05	708.768,54	66,86	351.231,46
Transferencias Diretas do FNDE referente	FME	106.000,00	106.000,00	0,00	0,00	0,00	0,00	106.000,00
Transferencias Diretas do FNDE referente	FME	530.000,00	530.000,00	112.400,00	2,24	315.456,00	59,52	214.544,00
Transferencias Diretas do FNDE referente	FME	636.000,00	636.000,00	315.003,54	35,16	407.307,81	64,04	228.692,19
Transf, do Progma de Educacao de Jovens	FME	53.000,00	53.000,00	0,00	0,00	0,00	0,00	53.000,00
OUTRAS TRANS. RECURSOS FNDE.	FME	4.075.680,00	4.075.680,00	0,00	0,00	488.234,56	11,98	3.587.445,44
Transferencia Financeira do ICMS - Deson	ADM	42.400,00	42.400,00	5.038,82	6,00	12.597,05	29,71	29.802,95
Outras Transferencias da Uniao	ADM	318.000,00	318.000,00	0,00	0,00	0,00	0,00	318.000,00
DEMAIS TRANSFERENCIAS DA UNIAO	ADM	212.000,00	212.000,00	0,00	0,00	0,00	0,00	212.000,00
Cota-Parte do ICMS	ADM	5.512.000,00	5.512.000,00	1.320.684,4	12,15	3.970.333,24	,03	1.541.666,76
Cota-Parte do IPVA	ADM	636.000,00	636.000,00	164.353,36	7,48	834.615,53	131,23	-198.615,53
Cota-Parte do IPI sobre Exportacao	ADM	42.400,00	42.400,00	0,00	0,00	261,17	0,62	42.138,83
CIDE-COTA PARTE DA CONTRIBUICAO DE INTER	ADM	212.000,00	212.000,00	0,00	0,00	0,00	0,00	212.000,00
COTA PARTE DA CONTRI. DE INTERVENCAO DO	INFRA	0,00	0,00	0,00	0,00	7.457,41	0,00	-7.457,41
TRANSF. DOS MUNICIPIOS P/ O F.M.E.	FME	1.977.430,00	1.977.430,00	0,00	0,00	0,00	0,00	1.977.430,00
Transf, de Rec, do Fundo de Manut,e Dese	FME	20.000.000,00	20.000.000,00	4.607.690,2	9,39	13.664.544,91	68	6.335.455,09
Transferencias de Recursos da Comp, da U	FME	8.030.110,00	8.030.110,00	1.836.077,6	6,25	4.066.385,81	50,64	3.963.724,19
TRANSFERENCIAS DE INSTITUIÇÕES PRIV		15.900,00	15.900,00	0,00	9,56	0,00	47,75	15.900,00
Transferencias de Instituicao Privadas	ADM	15.900,00	15.900,00	0,00	0,00	0,00	0,00	15.900,00
TRANSFERENCIAS DE CONVENIOS		1.443.930,00	1.443.930,00	0,00	9,56	0,00	47,75	1.443.930,00
Outras Transferencias de Convenios da Uh	ADM	500.000,00	500.000,00	0,00	0,00	0,00	0,00	500.000,00
Outras Transf, de Convenios dos Estados	ADM	943.930,00	943.930,00	0,00	0,00	0,00	0,00	943.930,00

ACARAU

Relatório Resumido da Execução Orçamentária

Balanco Orçamentário - Receitas

Orçamentos Fiscal e Seguridade Social

Julho/2013 a Junho/2014

LRF. Art. 52 inciso I, alíneas "a" e "b" do inciso II e parágrafos 1º - Anexo I

R\$ Unidades

RECEITAS		Previsão	Previsão	Realizada no Bimestre		Realizada até o Bimestre		Saldo
		Inicial	Atualizada	Valor	(%)	Valor	(%)	a Realizar
			(a)	(b)	(b/a)	(c)	(c/a)	(a-c)
OUTRAS RECEITAS CORRENTES		491.675,66	491.675,66	68.290,97	8,65	116.679,51	23,73	374.996,15
MULTAS E JUROS DE MORA - DIVERSOS		15.900,00	15.900,00	7.120,04	9,56	7.652,09	48,13	8.247,91
Outras Multas	ADM	15.900,00	15.900,00	7.120,04	44,78	7.652,09	48,13	8.247,91
INDENIZACOES E RESTITUICOES		79.335,66	79.335,66	22.259,66	13,57	53.069,00	66,89	26.266,66
Outras Indenizacao	ADM	31.800,00	31.800,00	9.489,50	29,84	21.536,20	67,72	10.263,80
RESTITUICOES	FME	5.000,00	5.000,00	0,00	0,00	987,00	19,74	4.013,00
RESTITUICOES	FMAS	10.735,66	10.735,66	0,00	0,00	0,00	0,00	10.735,66
Outras Restituicao	ADM	31.800,00	31.800,00	12.770,16	6,65	30.545,80	96,06	1.254,20
OUTRAS RESTITUICOES		0,00	0,00	0,00	0,00	0,00	0,00	0,00
OUTRAS RESTITUICOES	FME	0,00	0,00	0,00	0,00	0,00	0,00	0,00
RECEITA DA DIVIDA ATIVA		78.440,00	78.440,00	18.310,06	14,26	35.357,21	45,08	43.082,79
RECEITA DA DIVIDA ATIVA - IPTU	ADM	53.000,00	53.000,00	12.921,67	13,56	28.011,89	52,85	24.988,11
RECEITA DA DIVIDA ATIVA DO IMPOSTO SOBRE	ADM	1.060,00	1.060,00	1.664,04	1,57	3.620,97	341,60	-2.560,97
Receita da Divida Ativa Nao Tributaria	ADM	24.380,00	24.380,00	3.724,35	0,15	3.724,35	15,28	20.655,65
RECEITAS DIVERSAS		318.000,00	318.000,00	20.601,21	6,48	20.601,21	6,48	297.398,79
Outras Receitas	ADM	318.000,00	318.000,00	20.601,21	0,06	20.601,21	6,48	297.398,79
RECEITAS DE CAPITAL		42.188.673,94	42.188.673,94	611.366,64	1,35	2.382.539,11	5,65	39.806.134,83
ALIENACOES DE BENS		236.693,94	236.693,94	0,00	8,65	0,00	23,73	236.693,94
ALIENACAO DE BENS MOVEIS		236.693,94	236.693,94	0,00	6,48	0,00	6,48	236.693,94
Alienacao de Outros Bens Moveis	ADM	236.693,94	236.693,94	0,00	0,00	0,00	0,00	236.693,94
TRANSFERENCIAS DE CAPITAL		41.951.980,00	41.951.980,00	611.366,64	1,36	2.382.539,11	5,68	39.569.440,89
TRANSFERENCIAS INTERGOVERNAMENTAIS		0,00	0,00	367.315,43	6,48	367.315,43	6,48	-367.315,43
TRANSFERENCIAS DOS ESTADOS	INFRA	0,00	0,00	367.315,43	0,00	367.315,43	0,00	-367.315,43
TRANSFERENCIAS DE CONVENIOS		41.951.980,00	41.951.980,00	244.051,21	0,48	2.015.223,68	4,80	39.936.756,32
TRANSFERENCIAS DE CONVENIO COM A SAUDE	FUS	4.829.500,00	4.829.500,00	244.051,21	0,89	1.595.251,21	33,03	3.234.248,79
TRANSFERENCIAS DE CONVENIO DA UNIAO P/	FMAS	1.295.380,00	1.295.380,00	0,00	0,00	0,00	0,00	1.295.380,00
OUTRAS TRANSFERENCIAS DE CONVENIO DA UNI	FME	8.827.100,00	8.827.100,00	0,00	0,00	419.972,47	4,76	8.407.127,53
Outras Transferencias de Convenios da Un	ADM	17.000.000,00	17.000.000,00	0,00	0,00	0,00	0,00	17.000.000,00
Outras Transferencias de Convenio dos Es	ADM	10.000.000,00	10.000.000,00	0,00	0,00	0,00	0,00	10.000.000,00

ACARAU

Relatório Resumido da Execução Orçamentária

Balanco Orçamentário - Receitas

Orçamentos Fiscal e Seguridade Social

Julho/2013 a Junho/2014


LRF. Art. 52 inciso I, alíneas "a" e "b" do inciso II e parágr. 1º - Anexo I

R\$ Unidades

RECEITAS

	Previsão	Previsão	Realizada no Bimestre	Realizada até o Bimestre			Saldo
	Inicial	Atualizada	Valor	Valor	(%)	(%)	a Realizar
		(a)	(b)	(c)	(b/a)	(c/a)	(a-c)
DEDUÇÕES DE RECEITAS	-6.019.028,40	-6.019.028,40	1.192.575,74	3.550.644,68	1,35	5,65	-9.569.673,08
DEDUÇÃO DE TRANSFERÊNCIAS CORRENTES	-6.019.028,40	-6.019.028,40	1.192.575,74	3.550.644,68	1,36	5,68	-9.569.673,08
DEDUÇÃO DE TRANSFERÊNCIAS INTRAGOVE	-6.019.028,40	-6.019.028,40	1.192.575,74	3.550.644,68	0,48	4,80	-9.569.673,08
Dedução de Receita para a Formação do FU							
ADM	-4.770.348,40	-4.770.348,40	893.548,15	2.708.376,69	-8,13	,78	-
Dedução de Receita para a Formação do FU							
ADM	-2.120,00	-2.120,00	59,50	120,13	-2,81	-5,67	-2.240,13
Dedução de Receita para a Formação do FU							
ADM	-8.480,00	-8.480,00	1.007,76	2.519,40	-6,00	-29,71	-10.999,40
Dedução de Receita para a Formação do FU							
ADM	-1.102.400,00	-1.102.400,00	264.136,87	670.599,43	-12,15	-60,83	-
Dedução de Receita para a Formação do FU							
ADM	-127.200,00	-127.200,00	32.870,63	166.922,96	-7,48	-131,23	-294.122,96
Dedução da Receita para Formação do FUND							
ADM	-8.480,00	-8.480,00	952,83	2.106,07	-5,54	-24,84	-10.586,07
SUBTOTAL DAS RECEITAS (I)	140.723.234,44	140.723.234,44	15.853.643,84	48.411.154,27	10,54	53,07	85.210.790,81
SALDOS DE EXERCÍCIOS ANTERIORES (II)						0,00	
SUBTOTAL (III) = (I+II)	140.723.234,44	140.723.234,44	15.853.643,84	48.411.154,27	10,54	53,07	85.210.790,81
DÉFICIT (IV)						-	
TOTAL (III + IV)	140.723.234,44	140.723.234,44	15.853.643,84	48.411.154,27	10,54	53,07	85.210.790,81


Gestor ALEXANDRE FERREIRA GOMES DA SILVEIRA
C.P.F. 430.476.293-15


Contador LEONARDO JOSE MACEDO
C.P.F.


Cont.Int. FRANCISCO NOGUEIRA GONCALVES
C.P.F.

Relatório Resumido da Execução Orçamentária
Balço Orçamentário - Despesas
 Orçamentos Fiscal e Seguridade Social
 Julho/2013 a Junho/2014

LRF. Art. 53 inciso II, alíneas "c" - Anexo II

R\$ Unidades

D E S P E S A S	Dotação	Créditos	Dotação	Empenhada	Empenhada	Liquidada	Liquidada		
	Inicial	Adicionais	Atualizada	no Bimestre	até o Bimestre	no Bimestre	até o Bimestre	%	Saldo
	(a)	(b)	(c=a+b)	(d)	(e)	(f)	(g)	(h=g/c)	(i=c-e)
DESPESAS CORRENTES	92.746.220,50	9.699.770,00	102.445.990,50	10.580.322,41	73.017.524,36	16.181.231,76	43.365.993,25	0,42	29.428.466,14
PESSOAL E ENCARGOS S	45.868.475,16	1.265.770,00	47.134.245,16	4.490.579,44	39.826.991,24	10.128.782,46	27.224.915,71	0,58	7.307.253,92
APLICAÇÕES DIRETAS	45.868.475,16	1.265.770,00	47.134.245,16	4.490.579,44	39.826.991,24	10.128.782,46	27.224.915,71	0,58	7.307.253,92
3.1.90.04.00CONTRATAÇÃO POR TEMPO DETERMIN	2.214.130,00	-1.233.600,00	980.530,00	0,00	0,00	0,00	0,00	0,00	980.530,00
3.1.90.11.00VENCIMENTOS E VANT. FIXAS PESS	36.907.980,00	2.879.770,00	39.787.750,00	3.490.579,44	36.743.148,38	8.992.617,00	24.873.291,57	62,51	3.044.601,62
3.1.90.13.00OBRIGAÇÕES PATRONAIS	6.397.805,16	-350.400,00	6.047.405,16	1.000.000,00	2.926.000,00	1.092.168,08	2.283.948,07	37,77	3.121.405,16
3.1.90.16.00OUTRAS DESP. VARIÁVEIS PESSOAL	67.660,00	0,00	67.660,00	0,00	0,00	0,00	0,00	0,00	67.660,00
3.1.90.91.00SENTENÇAS JUDICIAIS	212.000,00	0,00	212.000,00	0,00	157.610,86	43.997,38	67.444,07	31,81	54.389,14
3.1.90.92.00DESPESAS DE EXERCÍCIOS ANTERIO	68.900,00	-30.000,00	38.900,00	0,00	232,00	0,00	232,00	0,60	38.668,00
OUTRAS DESPESAS CORR	46.877.745,34	8.434.000,00	55.311.745,34	6.089.742,97	33.190.533,12	6.052.449,30	16.141.077,54	0,29	22.121.212,22
TRANSF. A INST. PRIV	3.835.360,00	290.000,00	4.125.360,00	883.282,12	3.450.026,12	722.096,15	1.807.751,95	0,44	675.333,88
3.3.50.41.00CONTRIBUIÇÕES	2.828.660,00	25.000,00	2.853.660,00	863.282,12	2.691.282,12	599.648,15	1.525.485,95	53,46	162.377,88
3.3.50.43.00SUBVENÇÕES SOCIAIS	1.006.700,00	265.000,00	1.271.700,00	20.000,00	758.744,00	122.448,00	282.266,00	22,20	512.956,00
APLICAÇÕES DIRETAS	43.042.385,34	8.144.000,00	51.186.385,34	5.206.460,85	29.740.507,00	5.330.353,15	14.333.325,59	0,28	21.445.878,34
3.3.90.08.00OUTROS BENEFÍCIOS ASSISTENCIAL	184.300,00	-40.000,00	144.300,00	0,00	0,00	0,00	0,00	0,00	144.300,00
3.3.90.14.00DIÁRIAS - CIVIL	425.060,00	21.000,00	446.060,00	25.207,00	69.803,00	25.207,00	69.683,00	15,62	376.257,00
3.3.90.18.00AUXÍLIO FINANCEIRO A ESTUDANT	80.700,00	0,00	80.700,00	0,00	0,00	0,00	0,00	0,00	80.700,00
3.3.90.18.01INCENTIVO DE BOLSA PARA BANDA	25.000,00	70.000,00	95.000,00	0,00	75.000,00	19.200,00	50.010,00	52,64	20.000,00
3.3.90.30.00MATERIAL DE CONSUMO	10.748.490,00	1.289.400,00	12.037.890,00	541.187,80	6.658.885,48	1.047.604,00	2.078.638,23	17,27	5.379.004,52
3.3.90.31.00PREMIAÇÕES CULT.ART.CIENT.DESP	84.800,00	25.000,00	109.800,00	29.337,00	46.387,00	31.337,00	46.387,00	42,25	63.413,00
3.3.90.32.00MATERIAL, BEM OU SERVIÇO P/DIS	366.500,00	831.000,00	1.197.500,00	127.198,94	311.266,94	75.689,47	129.357,47	10,80	886.233,06
3.3.90.33.00PASSAGENS E DESPESAS COM LOCOM	80.420,00	5.000,00	85.420,00	0,00	3.517,20	0,00	3.517,20	4,12	81.902,80
3.3.90.34.00	0,00	20.000,00	20.000,00	0,00	0,00	0,00	0,00	0,00	20.000,00
3.3.90.35.00SERVIÇOS DE CONSULTORIA	1.988.520,00	248.000,00	2.236.520,00	416.042,12	884.842,12	84.600,00	255.000,00	11,40	1.351.677,88
3.3.90.36.00OUTROS SERV. DE TERCEIROS PESS	6.066.940,00	-365.400,00	5.701.540,00	246.907,64	1.411.458,81	314.224,00	883.403,77	15,49	4.290.081,19
3.3.90.37.00LOCAÇÃO DE MÃO DE OBRA	520.390,00	-150.000,00	370.390,00	0,00	0,00	0,00	0,00	0,00	370.390,00
3.3.90.39.00OUTROS SERV. DE TERC. PESSOA J	20.131.445,34	5.755.000,00	25.886.445,34	3.755.145,11	18.481.777,58	3.535.148,00	9.585.866,22	37,03	7.404.667,76
3.3.90.41.00CONTRIBUIÇÕES	653.200,00	-160.000,00	493.200,00	0,00	162.000,00	24.000,00	64.500,00	13,08	331.200,00

Relatório Resumido da Execução Orçamentária
Balço Orçamentário - Despesas
 Orçamentos Fiscal e Seguridade Social
 Julho/2013 a Junho/2014

LRF. Art. 53 inciso II, alíneas "c" - Anexo II

R\$ Unidades

D E S P E S A S	Dotação	Créditos	Dotação	Empenhada	Empenhada	Liquidada	Liquidada		
	Inicial	Adicionais	Atualizada	no Bimestre	até o Bimestre	no Bimestre	até o Bimestre	%	Saldo
	(a)	(b)	(c=a+b)	(d)	(e)	(f)	(g)	(h=g/c)	(i=c-e)
3.3.90.45.00SUBVENÇÕES ECONÔMICAS	15.000,00	0,00	15.000,00	0,00	0,00	0,00	0,00	0,00	15.000,00
3.3.90.46.00AUXÍLIO ALIMENTAÇÃO	31.800,00	-20.000,00	11.800,00	0,00	0,00	0,00	0,00	0,00	11.800,00
3.3.90.47.00OBRIGAÇÕES TRIBUTÁRIAS E CONTR	985.800,00	-226.000,00	759.800,00	0,00	520.000,00	94.455,86	263.695,29	34,71	239.800,00
3.3.90.91.00SENTENÇAS JUDICIAIS	21.200,00	-8.000,00	13.200,00	0,00	678,00	0,00	678,00	5,14	12.522,00
3.3.90.92.00DESPESAS DE EXERCÍCIOS ANTERIO	567.100,00	842.000,00	1.409.100,00	65.435,24	1.074.890,87	65.435,24	869.100,68	61,68	334.209,13
3.3.90.93.00INDENIZAÇÕES E RESTITUIÇÕES	65.720,00	7.000,00	72.720,00	0,00	40.000,00	13.452,58	33.488,73	46,05	32.720,00
DESPESAS DE CAPITAL	46.567.013,94	-9.699.770,00	36.867.243,94	817.692,86	8.391.873,52	968.621,69	2.655.801,48	0,07	28.475.370,42
INVESTIMENTOS	45.247.313,94	-9.289.770,00	35.957.543,94	817.692,86	7.591.873,52	898.738,03	2.431.876,03	0,07	28.365.670,42
APLICAÇÕES DIRETAS	45.247.313,94	-9.289.770,00	35.957.543,94	817.692,86	7.591.873,52	898.738,03	2.431.876,03	0,07	28.365.670,42
4.4.90.51.00OBRAS E INSTALAÇÕES	35.250.993,94	-8.111.000,00	27.139.993,94	469.363,03	6.561.971,67	576.308,20	1.620.804,18	5,97	20.578.022,27
4.4.90.52.00EQUIPAMENTOS E MATERIAL PERMAN	7.002.980,00	-122.000,00	6.880.980,00	343.329,83	1.014.901,85	317.429,83	796.071,85	11,57	5.866.078,15
4.4.90.61.00AQUISIÇÃO DE IMÓVEIS	2.728.340,00	-1.056.770,00	1.671.570,00	5.000,00	15.000,00	5.000,00	15.000,00	0,90	1.656.570,00
4.4.90.92.00DESPESAS DE EXERCÍCIOS ANTERIO	265.000,00	0,00	265.000,00	0,00	0,00	0,00	0,00	0,00	265.000,00
AMORTIZAÇÃO DA DÍVID	1.319.700,00	-410.000,00	909.700,00	0,00	800.000,00	69.883,66	223.925,45	0,25	109.700,00
APLICAÇÕES DIRETAS	1.319.700,00	-410.000,00	909.700,00	0,00	800.000,00	69.883,66	223.925,45	0,25	109.700,00
4.6.90.71.00PRINCIPAL DA DÍVIDA CONTRATUAL	1.319.700,00	-410.000,00	909.700,00	0,00	800.000,00	69.883,66	223.925,45	24,62	109.700,00
RESERVA DE CONTINGÊN	1.410.000,00	0,00	1.410.000,00	0,00	0,00	0,00	0,00	0,00	1.410.000,00
RESERVA DE CONTINGÊN	1.410.000,00	0,00	1.410.000,00	0,00	0,00	0,00	0,00	0,00	1.410.000,00
RESERVA DE CONTINGÊN	1.410.000,00	0,00	1.410.000,00	0,00	0,00	0,00	0,00	0,00	1.410.000,00
9.9.99.99.99RESERVA DE CONTINGÊNCIA	1.410.000,00	0,00	1.410.000,00	0,00	0,00	0,00	0,00	0,00	1.410.000,00
SUBTOTAL DAS DESPESAS(I)	140.723.234,44	0,00	140.723.234,44	11.398.015,27	81.409.397,88	17.149.853,45	46.021.794,73	0,33	81.409.397,88
SUPERÁVIT (II)							2.389.359,54		
TOTAL (I+II)	140.723.234,44	0,00	140.723.234,44	11.398.015,27	81.409.397,88	17.149.853,45	48.411.154,27	0,33	81.409.397,88

Relatório Resumido da Execução Orçamentária
Balanco Orçamentário - Despesas
 Orçamentos Fiscal e Seguridade Social
 Julho/2013 a Junho/2014

LRF. Art. 53 inciso II, alíneas "c" - Anexo II

R\$ Unidades


D E S P E S A S	Dotação	Créditos	Dotação	Empenhada	Empenhada	Liquidada	Liquidada		
	Inicial	Adicionais	Atualizada	no Bimestre	até o Bimestre	no Bimestre	até o Bimestre	%	Saldo
	(a)	(b)	(c=a+b)	(d)	(e)	(f)	(g)	(h=g/c)	(i=c-e)



Gestor

ALEXANDRE FERREIRA GOMES DA SILVEIRA


C.P.F. 430.476.293-15



Contador

LEONARDO JOSE MACEDO

C.P.F.



Cont.Int. FRANCISCO NOGUEIRA GONCALVES

C.P.F.

Relatório Resumido da Execução Orçamentária
Demonstrativo da Execução das Despesas por Função/Subfunção

Orçamentos Fiscal e Seguridade Social

Janeiro a Junho de 2014/Bimestre Maio-Junho

LRF. Art. 53 inciso II, alíneas "c" - Anexo II

R\$ Unidades

Descrição	Dotação	Dotação	Empenhada	Empenhada	Liquidada	Liquidada	%	%	Saldo	
	Inicial	Atualizada	no Bimestre	até o Bimestre	no Bimestre	até o Bimestre				
		(a)	(b)	(c)	(d)	(e)	e/te	e/a	(c-e)	
01	3.008.600,00	3.008.600,00	0,00	0,00	0,00	0,00	0,00	0,00	3.008.600,00	
01031	ACAO LEGISLATIVA	3.008.600,00	3.008.600,00	0,00	0,00	0,00	0,00	0,00	3.008.600,00	
04	ADMINISTRACAO	7.623.520,00	10.351.290,00	2.260.233,92	7.415.848,50	1.449.654,24	4.038.062,23	399,78	228,37	2.935.441,50
04062	DEFESA DO INTERESSE PUB. NO PROC. JUDI	53.000,00	78.000,00	0,00	78.000,00	13.000,00	39.000,00	50,00	50,00	0,00
04091	DEFESA DA ORDEM JURIDICA	386.900,00	426.900,00	-8.740,76	279.801,54	76.795,21	213.381,84	76,26	49,98	147.098,46
04121	PLANEJAMENTO E ORCAMENTO	439.900,00	419.900,00	15.525,00	164.675,00	45.308,40	93.559,80	56,81	22,28	255.225,00
04122	ADMINISTRACAO GERAL	5.310.600,00	7.894.370,00	1.762.430,56	6.112.863,87	1.247.373,06	3.454.654,62	56,51	43,76	1.781.506,13
04123	ADMINISTRACAO FINANCEIRA	698.540,00	518.540,00	74.977,00	209.715,97	38.177,57	152.515,97	72,73	29,41	308.824,03
04124	CONTROLE INTERNO	305.280,00	734.280,00	416.042,12	526.442,12	19.200,00	50.400,00	9,57	6,86	207.837,88
04131	COMUNICACAO SOCIAL	132.500,00	132.500,00	0,00	44.350,00	9.800,00	34.550,00	77,90	26,08	88.150,00
04451	INFRA ESTRUTURA URBANA	296.800,00	146.800,00	0,00	0,00	0,00	0,00	0,00	0,00	146.800,00
06	SEGURANCA PUBLICA	106.000,00	106.000,00	0,00	36.000,00	3.000,00	6.000,00	16,67	5,66	70.000,00
06181	POLICIAMENTO	106.000,00	106.000,00	0,00	36.000,00	3.000,00	6.000,00	16,67	5,66	70.000,00
08	ASSISTENCIA SOCIAL	10.045.135,66	10.286.735,66	883.739,74	4.285.200,89	871.033,59	2.103.214,54	349,45	146,63	6.001.534,77
08122	ADMINISTRACAO GERAL	2.763.420,00	2.932.020,00	173.961,88	1.743.215,89	339.146,56	870.143,51	49,92	29,68	1.188.804,11
08124	CONTROLE INTERNO	152.640,00	142.640,00	0,00	59.000,00	11.800,00	35.400,00	60,00	24,82	83.640,00
08241	ASSISTENCIA AO IDOSO	180.000,00	390.000,00	53.072,13	283.715,98	69.065,53	226.150,38	79,71	57,99	106.284,02
08242	ASSISTENCIA AO PORTADOR DE DEFICIENCIA	50.000,00	50.000,00	0,00	0,00	0,00	0,00	0,00	0,00	50.000,00
08243	ASSISTENCIA - CRIANCA E AO ADOLESCENTE	1.509.300,00	2.061.300,00	22.472,77	534.290,77	89.132,37	191.133,19	35,77	9,27	1.527.009,23
08244	ASSISTENCIA COMUNITARIA	4.170.775,66	4.065.775,66	627.299,64	1.593.644,93	358.800,27	773.227,57	48,52	19,02	2.472.130,73
08306	ALIMENTACAO E NUTRICAO	782.280,00	332.280,00	0,00	7.000,00	1.400,00	3.500,00	50,00	1,05	325.280,00
08422	DIREITOS INDIVIDUAIS, COLETIVOS E DIFU	76.320,00	76.320,00	6.933,32	14.333,32	1.688,86	3.659,89	25,53	4,80	61.986,68
08601	PROMOCAO DA PRODUCAO VEGETAL	148.400,00	108.400,00	0,00	0,00	0,00	0,00	0,00	0,00	108.400,00
08846	OUTROS ENCARGOS ESPECIAIS	212.000,00	128.000,00	0,00	50.000,00	0,00	0,00	0,00	0,00	78.000,00
10	SAUDE	24.990.344,84	30.300.744,84	3.358.103,82	24.719.161,39	4.316.495,04	12.303.949,95	384,78	233,65	5.581.583,45
10122	ADMINISTRACAO GERAL	4.321.090,00	5.282.490,00	379.705,42	4.891.108,70	883.722,69	2.507.890,77	51,27	47,48	391.381,30
10124	CONTROLE INTERNO	152.640,00	142.640,00	0,00	75.000,00	15.000,00	45.000,00	60,00	31,55	67.640,00
10301	ATENCAO BASICA	13.761.214,84	14.706.214,84	1.999.838,31	11.086.687,09	2.064.587,56	5.190.539,26	46,82	35,29	3.619.527,75

Relatório Resumido da Execução Orçamentária
Demonstrativo da Execução das Despesas por Função/Subfunção
 Orçamentos Fiscal e Seguridade Social
 Janeiro a Junho de 2014/Bimestre Maio-Junho

LRF. Art. 53 inciso II, alíneas "c" - Anexo II

R\$ Unidades

Descrição	Dotação	Dotação	Empenhada	Empenhada	Liquidada	Liquidada	%	%	Saldo	
	Inicial	Atualizada	no Bimestre	até o Bimestre	no Bimestre	até o Bimestre				
		(a)	(b)	(c)	(d)	(e)	e/te	e/a	(c-e)	
15452	SERVICOS URBANOS	4.151.900,00	4.031.900,00	675.541,66	2.232.289,99	733.212,91	1.741.176,73	78,00	43,19	1.799.610,01
16	HABITACAO	498.200,00	101.200,00	0,00	0,00	0,00	0,00	0,00	0,00	101.200,00
16122	ADMINISTRACAO GERAL	74.200,00	64.200,00	0,00	0,00	0,00	0,00	0,00	0,00	64.200,00
16244	ASSISTENCIA COMUNITARIA	424.000,00	37.000,00	0,00	0,00	0,00	0,00	0,00	0,00	37.000,00
17	SANEAMENTO	9.692.800,00	7.480.800,00	14.701,10	14.701,10	14.701,10	14.701,10	100,00	1,14	7.466.098,90
17244	ASSISTENCIA COMUNITARIA	1.484.000,00	1.284.000,00	14.701,10	14.701,10	14.701,10	14.701,10	100,00	1,14	1.269.298,90
17512	SANEAMENTO BASICO URBANO	8.208.800,00	6.196.800,00	0,00	0,00	0,00	0,00	0,00	0,00	6.196.800,00
18	GESTCO AMBIENTAL	1.122.900,00	1.177.900,00	214.983,04	546.868,62	94.896,10	265.366,82	48,52	31,66	631.031,38
18122	ADMINISTRACAO GERAL	673.100,00	838.100,00	214.983,04	546.868,62	94.896,10	265.366,82	48,52	31,66	291.231,38
18541	PRESERVACAO E CONSERVACAO AMBIENTAL	259.000,00	229.000,00	0,00	0,00	0,00	0,00	0,00	0,00	229.000,00
18542	CONTROLE AMBIENTAL	190.800,00	110.800,00	0,00	0,00	0,00	0,00	0,00	0,00	110.800,00
19	CIENCIA E TECNOLOGIA	1.521.100,00	1.396.100,00	0,00	60.000,00	5.000,00	25.000,00	41,67	1,79	1.336.100,00
19573	DIFUSCO DO CONHECIMENTO CIENTIFICO E T	1.521.100,00	1.396.100,00	0,00	60.000,00	5.000,00	25.000,00	41,67	1,79	1.336.100,00
20	AGRICULTURA	1.164.100,00	1.218.100,00	167.108,21	584.120,25	92.681,08	231.361,57	69,18	43,78	633.979,75
20122	ADMINISTRACAO GERAL	508.800,00	667.800,00	167.108,21	479.516,13	92.681,08	203.361,57	42,41	30,45	188.283,87
20605	ABASTECIMENTO	265.000,00	180.000,00	0,00	0,00	0,00	0,00	0,00	0,00	180.000,00
20606	EXTENSCO RURAL	37.100,00	37.100,00	0,00	0,00	0,00	0,00	0,00	0,00	37.100,00
20607	IRRIGACAO	120.000,00	210.000,00	0,00	104.604,12	0,00	28.000,00	26,77	13,33	105.395,88
20608	PROMOCAO DA PRODUCAO AGROPECUARIA	233.200,00	123.200,00	0,00	0,00	0,00	0,00	0,00	0,00	123.200,00
22	INDUSTRIA	265.000,00	165.000,00	0,00	0,00	0,00	0,00	0,00	0,00	165.000,00
22661	PROMOCAO INDUSTRIAL	265.000,00	165.000,00	0,00	0,00	0,00	0,00	0,00	0,00	165.000,00
23	COMERCIO E SERVICOS	1.519.000,00	1.354.000,00	25.066,61	213.085,73	99.115,11	211.445,03	99,23	54,08	1.140.914,27
23691	PROMOCAO COMERCIAL	406.000,00	391.000,00	25.066,61	213.085,73	99.115,11	211.445,03	99,23	54,08	177.914,27
23695	TURISMO	1.113.000,00	963.000,00	0,00	0,00	0,00	0,00	0,00	0,00	963.000,00
24	COMUNICACOES	160.000,00	160.000,00	0,00	79.889,00	0,00	46.107,00	57,71	28,82	80.111,00
24722	TELECOMUNICACOES	160.000,00	160.000,00	0,00	79.889,00	0,00	46.107,00	57,71	28,82	80.111,00
25	ENERGIA	1.674.000,00	1.434.000,00	156.341,23	918.707,60	136.635,65	325.717,37	35,45	22,71	515.292,40
25752	ENERGIA ELETRICA	1.674.000,00	1.434.000,00	156.341,23	918.707,60	136.635,65	325.717,37	35,45	22,71	515.292,40

Relatório Resumido da Execução Orçamentária
Demonstrativo da Execução das Despesas por Função/Subfunção
 Orçamentos Fiscal e Seguridade Social
 Janeiro a Junho de 2014/Bimestre Maio-Junho


LRF. Art. 53 inciso II, alíneas "c" - Anexo II

R\$ Unidades

Descrição	Dotação	Dotação	Empenhada	Empenhada	Liquidada	Liquidada	%	%	Saldo	
	Inicial	Atualizada	no Bimestre	até o Bimestre	no Bimestre	até o Bimestre				
		(a)	(b)	(c)	(d)	(e)	e/te	e/a	(c-e)	
26	TRANSPORTE	12.662.420,00	9.495.420,00	13.462,11	3.467.102,62	168.643,61	613.014,04	31,33	7,94	6.028.317,38
26451	INFRA ESTRUTURA URBANA	1.325.000,00	1.776.000,00	0,00	1.510.634,58	0,00	0,00	0,00	0,00	265.365,42
26782	TRANSPORTE RODOVIARIO	11.337.420,00	7.719.420,00	13.462,11	1.956.468,04	168.643,61	613.014,04	31,33	7,94	5.762.951,96
27	DESPORTO E LAZER	1.855.600,00	1.995.600,00	98.228,70	627.841,36	149.063,29	415.585,16	139,98	53,20	1.367.758,64
27122	ADMINISTRACAO GERAL	455.800,00	540.800,00	36.228,56	371.464,36	75.923,15	183.028,16	49,27	33,84	169.335,64
27812	DESPORTO COMUNITARIO	1.096.100,00	1.201.100,00	62.000,14	256.377,00	73.140,14	232.557,00	90,71	19,36	944.723,00
27813	LAZER	303.700,00	253.700,00	0,00	0,00	0,00	0,00	0,00	0,00	253.700,00
28	ENCARGOS ESPECIAIS	1.897.400,00	1.487.400,00	0,00	1.113.000,00	117.540,01	394.489,47	82,48	54,02	374.400,00
28843	SERVICO DA DIVIDA INTERNA	1.314.400,00	904.400,00	0,00	800.000,00	69.883,66	223.925,45	27,99	24,76	104.400,00
28846	OUTROS ENCARGOS ESPECIAIS	583.000,00	583.000,00	0,00	313.000,00	47.656,35	170.564,02	54,49	29,26	270.000,00
99	RESERVA DE CONTINGENCIA	1.410.000,00	1.410.000,00	0,00	0,00	0,00	0,00	0,00	0,00	1.410.000,00
99999	RESERVA DE CONTINGENCIA	1.410.000,00	1.410.000,00	0,00	0,00	0,00	0,00	0,00	0,00	1.410.000,00
Total :		140.723.234,44	140.723.234,44	11.398.015,27	81.409.397,88	17.149.853,45	46.021.794,73	56,53	32,70	59.313.836,56


 Gestor ALEXANDRE FERREIRA GOMES DA SILVEIRA
 C.P.F. 430.476.293-15


 Contador LEONARDO JOSE MACEDO
 C.P.F.


 Cont.Int. FRANCISCO NOGUEIRA GONCALVES
 C.P.F.

ACARAU
 Relatório Resumido da Execução Orçamentária
Dem.das Receitas e Despesas com Manut.e Desenv.do Ensino
 Orçamentos Fiscal e Seguridade Social
 Janeiro/2013 a Junho/2014

LEI 9.394/96 - Art. 72. Anexo X

R\$ Milhares

RECEITAS	Previsão Inicial	Previsão Atualizada (a)	RECEITAS REALIZADAS		% (b/a)
			No Bimestre	Jan a Jun/2014 (b)	
RECEITA DE RESULTANTE DE IMPOSTOS (I)	3.529.800,00	3.529.800,00	672.670,26	2.045.628,30	85,23
Receitas Impostos	3.529.800,00	3.529.800,00	672.670,26	2.045.628,30	30,72
Receitas de Transferencias (III)	30.061.222,00	30.061.222,00	5.957.840,80	18.358.245,71	88,52
Dedução da Rec. p/form.do FUNDEB(II)	6.019.028,40	6.019.028,40	1.192.575,74	3.550.644,68	89,86
Outras Receitas de Transferencias					
(-) Transferencias Constituicoes Legais					
Transf. MULTIGOVERNAMENTAIS DO FUNDEB (IV)	28.030.110,00	28.030.110,00	6.443.767,91	17.730.930,72	63,13
TOTAL DAS RECEITAS (V) = (I + III - II)	27.571.993,60	27.571.993,60	5.437.935,32	16.853.229,33	82,12
DESPESAS COM MANUT. E DESENVOLVIMENTO DO ENSINO POR VINCULAÇÃO	Dotação Inicial	Dotação Atualizada (c)	DESPESAS LIQUIDADAS		% (d/c)
			No Bimestre	Jan a Jun/2014 (b)	
VINC.AS RECEITAS RESULT. DE IMPOSTOS (VI)	3.529.800,00	3.529.800,00	672.670,26	2.045.628,30	0,19
Despesas com Ensino Fundamental (VII)	0,00	0,00	0,00	0,00	
Outras Despesas do Ensino					0,00
VINC.AO FUNDEB NO ENSINO FUNDAMENTAL (VIII)	25.467.030,00	25.467.030,00	8.539.033,23	17.078.066,46	0,00
Remuneracao dos Prof. do Magisterio	16.706.130,00	16.706.130,00	6.087.144,42	12.174.288,84	0,36
Outras Despesas do Ensino Fundamental	8.760.900,00	8.760.900,00	2.451.888,81	4.903.777,62	0,28
TOTAL DAS DESPESAS COM ENSINO (X)	54.463.860,00	54.463.860,00	17.750.736,72	36.201.761,22	0,33
TOTAL DAS DEDUÇÕES DAS DESPESAS COM ENSINO				3.550.644,68	
PERDA/GANHO NAS TRANSFERENCIAS DO FUNDEF (XI) = (II-IV)				-14.180.286,04	
TOTAL CONSIDERADO P/ FINS LIMITE CONSTITUCIONAL (XII) = (VI) + (VIII) + (XI)				4.943.408,72	

ABAIARA
 Relatório Resumido da Execução Orçamentária
Dem.das Receitas e Despesas com Manut.e Desenv.do Ensino
 Orçamentos Fiscal e Seguridade Social
 Janeiro/2013 a Junho/2014

LEI 9.394/96 - Art. 72. Anexo X

R\$ Milhares

TABELA DE CUMPRIMENTO DOS LIMITES CONSTITUCIONAIS	Jan a Jun/2014 (b)
MÍNIMO DE 25% / 18% DAS RECEITAS RESULTANTES DE IMPOSTOS NA MANUTENÇÃO E DESENVOLVIMENTO DO ENSINO (XII / I) CAPUT DO ARTIGO 212 DA CF/88	25.54%
MÍNIMO DE 60% / 30% DAS DESPESAS COM MDE NO ENSINO FUNDAMENTAL [(VII + VIII)*25%] <CAPUT/ § 6º> DO ARTIGO 212 DA CF/88	37.55%
MÍNIMO 60% DO FUNDEB NA REMUNERAÇÃO DO MAGISTÉRIO ENSINO FUNDAMENTAL (IX / VIII) § 5º DO ARTIGO 60 DO ADCT DA CF/88	62.45%
DESPESAS TOTAIS COM MANUTENÇÃO E DESENV. DO ENSINO EM RELAÇÃO AO TOTAL DAS RECEITAS CORRESPONDENTES (X / V)	

DESPESAS COM MANUT. E DESENV. DO ENSINO POR SUBFUNÇÃO	Dotação Inicial	Dotação Atualizada (c)	DESPESAS LIQUIDADAS		% (d/c)
			No Bimestre	Jan a Jun/2014 (b)	
ENSINO FUNDAMENTAL	39.377.440,00	37.854.670,00	7.941.888,40	20.106.506,63	
ENSINO MEDIO	641.300,00	341.300,00	0,00	0,00	
ENSINO PROFISSIONAL	153.000,00	143.000,00	7.600,00	7.600,00	
ENSINO SUPERIOR	586.200,00	898.200,00	69.300,00	105.300,00	
EDUCAÇÃO INFANTIL	2.844.080,00	2.459.080,00	27.643,63	580.565,36	
EDUCAÇÃO JOVENS E ADULTOS	880.860,00	890.860,00	8.770,90	16.799,96	
EDUCAÇÃO ESPECIAL	132.500,00	132.500,00	0,00	0,00	
OUTRAS FUNÇÕES	722.040,00	500.040,00	62.399,51	187.209,60	
TOTAL DAS DESPESAS	45.337.420,00	43.219.650,00	8.117.602,44	21.003.981,55	

Gestor: ALEXANDRE FERREIRA GOMES DA SILVEIRA
 CPF: 430.476.293-15

Contador: LEONARDO JOSE MACEDO
 C.P.F. 246.015.433-04

Cont.Int.: SIMAO PEDRO DE CARVALHO
 CPF: 001.330.168-38

Relatório Resumido da Execução Orçamentária
Demonstrativo do Resultado Primário
 Orçamentos Fiscal e Seguridade Social
 Janeiro a Junho /2014 - Bimestre Mai/Jun

LRF. Art. 53 inciso III - Anexo IV

R\$ Unidades

RECEITAS FISCAIS	UG	Previsão atualizada 2014	RECEITAS REALIZADAS		
			No Bimestre	Até o Bimestre Exerc. Anterior	
RECEITAS CORRENTES		104.553.587,00	16.434.852,94	49.599.259,84	23.973.420,58
RECEITA TRIBUTARIA		3.681.380,00	694.012,19	2.357.636,84	0,00
IMPOSTOS		3.529.800,00	672.670,26	2.045.628,30	0,00
Imposto sobre a Propriedade Predial e Te	ADM	106.000,00	47.657,94	104.979,79	0,00
Imposto sobre a Renda e Proventos de Qua	ADM	2.056.400,00	253.874,53	570.667,73	0,00
Imposto sobre Transmissao Inter Vivos de	ADM	95.400,00	7.113,06	45.660,08	0,00
Imposto sobre Servicos de Qualquer Natur	ADM	1.272.000,00	364.024,73	1.324.320,70	0,00
TAXAS		151.580,00	21.341,93	312.008,54	0,00
Taxa de Fiscalização de Vigilancia Sanit	ADM	3.180,00	4.448,34	12.674,81	0,00
Taxa de Controle e Fiscalização Ambianta	ADM	31.800,00	0,00	30.146,48	0,00
Taxa de Licença para Funcionamento de Es	ADM	84.800,00	9.312,53	79.979,38	0,00
Outras Taxas pelo Exercício do Poder de	ADM	21.200,00	0,00	0,00	0,00
Outras Taxas pela Prestacao de Servicos	ADM	10.600,00	7.581,06	189.207,87	0,00
RECEITAS DE CONTRIBUICOES		1.452.336,00	191.898,34	428.981,33	0,00
CONTRIBUICAO PARA CUSTEIO DE ILUMINACAO		1.452.336,00	191.898,34	428.981,33	0,00
Contribuição para o custeio do serviço d	ADM	1.452.336,00	0,00	0,00	0,00
CONTRIBUICAO PARA CUSTEIO DE ILUMINACAO	INFRA	0,00	191.898,34	428.981,33	0,00
RECEITA PATRIMONIAL		249.100,00	64.838,79	306.616,08	86.743,17
RECEITAS IMOBILIARIAS		3.180,00	0,00	602,38	0,00
Outras Receitas Imobiliarias	ADM	3.180,00	0,00	602,38	0,00
RECEITAS DE VALORES MOBILIARIOS		192.920,00	64.838,79	306.013,70	86.743,17
Receita de Remuneração de Depositos Banc	ADM	21.200,00	0,00	0,00	0,00
Receita de Remuneração de Depositos Banc	FME	31.800,00	10.118,14	118.861,39	23.014,24
Receita de Remuneração de Depositos Banc	FUS	26.500,00	16.531,04	57.291,37	10.511,68
Receita de Remuneração de Depositos Banc	FME	5.300,00	19.914,01	70.472,46	42.874,44
Receita de Remuneração de Depositos Banc	FMAS	12.720,00	4.676,63	17.995,93	10.342,81
Receita de Remuneração de Outros Depsito	ADM	26.500,00	0,00	2.240,94	0,00

Relatório Resumido da Execução Orçamentária
Demonstrativo do Resultado Primário
 Orçamentos Fiscal e Seguridade Social
 Janeiro a Junho /2014 - Bimestre Mai/Jun

LRF. Art. 53 inciso III - Anexo IV

R\$ Unidades

RECEITAS FISCAIS	UG	Previsão atualizada 2014	RECEITAS REALIZADAS		
			No Bimestre	Até o Bimestre	Até o Bimestre Exerc. Anterior
Remuneração de outros depositos bancario	ADM	53.000,00	3,71	1.487,59	0,00
Remuneração de Outros Depositos de Recur	ADM	15.900,00	13.595,26	37.664,02	0,00
OUTRAS RECEITAS PATRIMONIAIS		53.000,00	0,00	0,00	0,00
Outras Receitas Patrimoniais	ADM	53.000,00	0,00	0,00	0,00
RECEITA DE SERVICOS		114.480,00	2.466,63	2.466,63	0,00
RECEITA DE SERVICOS		114.480,00	2.466,63	2.466,63	0,00
Serviços Hospitalares	FUS	106.000,00	0,00	0,00	0,00
Serviços de Inscrição em Concursos Publi	ADM	3.180,00	0,00	0,00	0,00
Serviços de Venda de Editais	ADM	3.180,00	0,00	0,00	0,00
Outros Serviços Administrativos	ADM	2.120,00	2.466,63	2.466,63	0,00
TRANSFERENCIAS CORRENTES		98.564.616,00	15.413.346,02	46.386.879,45	23.869.587,31
TRANSFERENCIAS INTERGOVERNAMENTAIS		97.104.786,00	15.413.346,02	46.386.879,45	23.869.587,31
FPM-COTA PARTE DO FUNDO DE PARTICIPACAO	ADM	23.851.742,00	4.467.741,09	13.541.884,19	0,00
AUXILIO FINANCEIRO AOS MUNICIPIOS - AFM	ADM	0,00	0,00	497.214,59	0,00
Cota-Parte do Imposto Sobre a Propriedad	ADM	10.600,00	297,59	600,86	0,00
Cota-Parte do Imposto Sobre Produtos Ind	ADM	8.480,00	4.764,28	10.550,72	0,00
Cota-Parte do Simples Nacional - L,C, N	ADM	37.100,00	19.270,51	82.897,87	0,00
Cota-parte da Compensação Financeira de	ADM	15.900,00	0,00	0,00	0,00
Cota-parte Royalties - Compensação Finan	ADM	53.000,00	0,00	0,00	0,00
COTA-PARTE ROYALTIES-COMPEN.FINANC.PELA	INFRA	0,00	12.162,62	33.980,51	0,00
Cota-Parte do Fundo Especial do Petroleo	ADM	286.200,00	0,00	0,00	0,00
COTA-PARTE DO FUNDO ESPECIAL DO PETR&LEO	INFRA	0,00	63.972,64	162.153,71	0,00
PISO DE ATENCAO BASICA FIXO PAB FIXO	FUS	2.000.000,00	255.008,00	765.024,00	669.415,02
PISO DE ATENÇÃO BASICA VARIÁVEL - PAB V	FUS	2.000.000,00	148.300,00	361.600,00	751.557,87
PSF - PROGRAMA SAUDE DA FAMILIA	FUS	6.500.000,00	131.385,00	610.495,00	661.520,00
AGENTES COMUNITARIOS DE SAUDE	FUS	1.200.000,00	122.694,00	569.798,00	629.552,00
PROGRAMA SAUDE BUCAL	FUS	800.000,00	24.530,00	139.375,00	189.550,00

Relatório Resumido da Execução Orçamentária
Demonstrativo do Resultado Primário
 Orçamentos Fiscal e Seguridade Social
 Janeiro a Junho /2014 - Bimestre Mai/Jun

LRF. Art. 53 inciso III - Anexo IV

R\$ Unidades

RECEITAS FISCAIS	UG	Previsão atualizada 2014	RECEITAS REALIZADAS	
			No Bimestre	Até o Bimestre Exerc. Anterior
COMPENSAÇÃO DE ESPECIFICIDADES REGIONAIS	FUS	650.000,00	0,00	0,00
FATOR INCENTIVO ATENÇÃO BÁSICA - POVOS I	FUS	200.000,00	0,00	0,00
INCENTIVO ATENÇÃO INTEGRAL SAÚDE DO ADOL	FUS	150.000,00	0,00	20.000,00
OUTROS PROGRAMAS FINANC, POR TRANSF, FUN	FUS	2.116.344,00	710.000,00	1.889.600,00
ATENÇÃO DE MAC AMBULATORIAL E HOSPITALAR	FUS	4.000.000,00	724.495,23	2.287.171,68
FUNDO DE AÇÕES ESTRATÉGICAS E COMPEMSACA	FUS	200.000,00	0,00	0,00
VIGILÂNCIA SANITÁRIA	FUS	212.000,00	63.714,34	239.449,92
Transf, FNAS Proteção social Básica	FMAS	954.000,00	240,00	2.080,00
TRANSF. RECURSOS DO FNAS - PETI	FMAS	212.000,00	0,00	0,00
Cadastro Único	FMAS	254.400,00	0,00	0,00
TRANSF. DE RECURSOS PPD	FMAS	200.000,00	0,00	0,00
TRANSF. DE RECURSOS PAJ	FMAS	150.000,00	0,00	0,00
TRANSF. DE RECURSOS BOLSA FAMÍLIA	FMAS	150.000,00	0,00	0,00
TRANSF. RECURSOS ASEF	FMAS	100.000,00	0,00	0,00
TRANSFERÊNCIA DE RECURSOS DO C.R.A.S.	FMAS	680.000,00	9.000,00	9.000,00
TRANSFERÊNCIA DE RECURSOS DO C.R.E.A.S	FMAS	500.000,00	0,00	0,00
TRANSF. RECURSOS PRO JOVEM	FMAS	180.000,00	0,00	0,00
TRANSF. RECURSOS IGD	FMAS	100.000,00	28.783,81	120.565,52
TRANSF. RECURSOS IGD-SUAS	FMAS	80.000,00	3.987,17	19.935,85
TRANSF. RECURSOS PAIF.	FMAS	50.000,00	0,00	13.500,00
TRANSF. RECURSOS PISO BAS - FIXO	FMAS	80.000,00	24.000,00	120.000,00
TRANSF. RECURSOS PISO BAS. MÉDIA COMPLEX	FMAS	600.000,00	25.000,00	94.500,00
TRANSF. RECURSOS BENEFÍCIOS EVENTUAIS	FMAS	80.000,00	3.000,00	7.500,00
DEMAIS TRANSFERÊNCIAS DE CONVÊNIO COM A A	FMAS	5.000.000,00	0,00	312.040,00
Transferências do Salário-Educação	FME	1.060.000,00	209.751,63	708.768,54
Transferências Diretas do FNDE referente	FME	106.000,00	0,00	0,00

Relatório Resumido da Execução Orçamentária
Demonstrativo do Resultado Primário
 Orçamentos Fiscal e Seguridade Social
 Janeiro a Junho /2014 - Bimestre Mai/Jun

LRF. Art. 53 inciso III - Anexo IV

R\$ Unidades

RECEITAS FISCAIS	UG	Previsão atualizada 2014	RECEITAS REALIZADAS		
			No Bimestre	Até o Bimestre	Até o Bimestre Exerc. Anterior
Transferencias Diretas do FNDE referente	FME	530.000,00	112.400,00	315.456,00	368.802,00
Transferencias Diretas do FNDE referente	FME	636.000,00	315.003,54	407.307,81	393.417,16
Transf, do Progrma de Educacao de Jovens	FME	53.000,00	0,00	0,00	3.822,00
OUTRAS TRANS. RECURSOS FNDE.	FME	4.075.680,00	0,00	488.234,56	0,00
Transferencia Financeira do ICMS - Deson	ADM	42.400,00	5.038,82	12.597,05	0,00
Outras Transferencias da Uniao	ADM	318.000,00	0,00	0,00	0,00
DEMAIS TRANSFERENCIAS DA UNIAO	ADM	212.000,00	0,00	0,00	0,00
Cota-Parte do ICMS	ADM	5.512.000,00	1.320.684,48	3.970.333,24	0,00
Cota-Parte do IPVA	ADM	636.000,00	164.353,36	834.615,53	0,00
Cota-Parte do IPI sobre Exportacao	ADM	42.400,00	0,00	261,17	0,00
CIDE-COTA PARTE DA CONTRIBUICAO DE INTER	ADM	212.000,00	0,00	0,00	0,00
COTA PARTE DA CONTRI. DE INTERVENCAO DO	INFRA	0,00	0,00	7.457,41	0,00
TRANSF. DOS MUNICÍPIOS P/ O F.M.E.	FME	1.977.430,00	0,00	0,00	0,00
Transf, de Rec, do Fundo de Manut,e Dese	FME	20.000.000,00	4.607.690,28	13.664.544,91	10.797.160,78
Transferencias de Recursos da Comp, da U	FME	8.030.110,00	1.836.077,63	4.066.385,81	5.058.978,54
TRANSFERENCIAS DE INSTITUIÇÕES PRIVADAS		15.900,00	0,00	0,00	0,00
Transferencias de Instituicao Privadas	ADM	15.900,00	0,00	0,00	0,00
TRANSFERENCIAS DE CONVENIOS		1.443.930,00	0,00	0,00	0,00
Outras Transferencias de Convenios da Un	ADM	500.000,00	0,00	0,00	0,00
Outras Transf, de Convenios dos Estados	ADM	943.930,00	0,00	0,00	0,00
OUTRAS RECEITAS CORRENTES		491.675,00	68.290,97	116.679,51	17.090,10
MULTAS E JUROS DE MORA - DIVERSOS		15.900,00	7.120,04	7.652,09	0,00
Outras Multas	ADM	15.900,00	7.120,04	7.652,09	0,00
INDENIZACOES E RESTITUICOES		79.335,00	22.259,66	53.069,00	17.090,10
Outras Indenizacao	ADM	31.800,00	9.489,50	21.536,20	0,00
RESTITUICOES	FME	5.000,00	0,00	987,00	12.716,70
RESTITUICOES	FMS	10.735,00	0,00	0,00	4.373,40

Relatório Resumido da Execução Orçamentária
Demonstrativo do Resultado Primário
 Orçamentos Fiscal e Seguridade Social
 Janeiro a Junho /2014 - Bimestre Mai/Jun

LRF. Art. 53 inciso III - Anexo IV

R\$ Unidades

RECEITAS FISCAIS	UG	Previsão atualizada 2014	RECEITAS REALIZADAS		
			No Bimestre	Até o Bimestre	Até o Bimestre Exerc. Anterior
Outras Restituicao	ADM	31.800,00	12.770,16	30.545,80	0,00
OUTRAS RESTITUICOES	FME	0,00	0,00	0,00	0,00
RECEITA DA DIVIDA ATIVA		78.440,00	18.310,06	35.357,21	0,00
RECEITA DA DIVIDA ATIVA - IPTU	ADM	53.000,00	12.921,67	28.011,89	0,00
RECEITA DA DIVIDA ATIVA DO IMPOSTO SOBRE	ADM	1.060,00	1.664,04	3.620,97	0,00
Receita da Divida Ativa Nao Tributaria	ADM	24.380,00	3.724,35	3.724,35	0,00
RECEITAS DIVERSAS		318.000,00	20.601,21	20.601,21	0,00
Outras Receitas	ADM	318.000,00	20.601,21	20.601,21	0,00
RECEITAS FISCAIS DE CAPITAL (VI) = (II-III-IV-V)		41.951.980,00	611.366,64	2.382.539,11	127.469,19
RECEITAS DE CAPITAL		42.188.673,00	611.366,64	2.382.539,11	127.469,19
ALIENACOES DE BENS		236.693,00	0,00	0,00	0,00
ALIENACAO DE BENS MOVEIS		236.693,00	0,00	0,00	0,00
Alienacao de Outros Bens Moveis	ADM	236.693,00	0,00	0,00	0,00
TRANSFERENCIAS DE CAPITAL		41.951.980,00	611.366,64	2.382.539,11	127.469,19
TRANSFERENCIAS INTERGOVERNAMENTAIS		0,00	367.315,43	367.315,43	0,00
TRANSFERENCIAS DOS ESTADOS	INFRA	0,00	367.315,43	367.315,43	0,00
TRANSFERENCIAS DE CONVENIOS		41.951.980,00	244.051,21	2.015.223,68	127.469,19
TRANSFERENCIAS DE CONVENIO DA UNIAO P/	FMAS	1.295.380,00	0,00	0,00	0,00
TRANSFERENCIAS DE CONVENIO COM A SAUDE	FUS	4.829.500,00	244.051,21	1.595.251,21	0,00
OUTRAS TRANSFERENCIAS DE CONVENIO DA UNI	FME	8.827.100,00	0,00	419.972,47	127.469,19
Outras Transferencias de Convenios da Un	ADM	17.000.000,00	0,00	0,00	0,00
Outras Transferencias de Convenio dos Es	ADM	10.000.000,00	0,00	0,00	0,00
RECEITAS FISCAIS DE CAPITAL (VI) = (II-III-IV-V)		41.951.980,00	611.366,64	2.382.539,11	127.469,19
RECEITAS FISCAIS LÍQUIDAS (VII)		140.723.232,00	15.853.643,84	48.431.154,27	24.100.889,77

Relatório Resumido da Execução Orçamentária
Demonstrativo do Resultado Primário
 Orçamentos Fiscal e Seguridade Social
 Janeiro a Junho /2014 - Bimestre Mai/Jun

LRF. Art. 53 inciso III - Anexo IV

R\$ Unidades

RECEITAS FISCAIS

Previsão
atualizada
2014

RECEITAS


REALIZADAS

No
BimestreAté o
BimestreAté o Bimestre
Exerc. Anterior

UG



Gestor ALEXANDRE FERREIRA GOMES DA SILVEIRA
 C.P.F. 430.476.293-15



Contador LEONARDO JOSE MACEDO
 C.P.F.



Cont.Int. FRANCISCO NOGUEIRA GONCALVES
 C.P.F.

Relatório Resumido da Execução Orçamentária
Demonstrativo do Resultado Primário
 Orçamentos Fiscal e Seguridade Social
 Janeiro a Junho /2014 - Bimestre Mai/Jun

LRF. Art. 53 inciso III - Anexo IV

R\$ Unidades

DESPESAS FISCAIS	Dotação atualizada 2014	DESPESAS LIQUIDADAS		
		No Bimestre	Até o Bimestre Exerc. Anterior	
DESPESAS				
3.0.00.00.00 DESPESAS CORRENTES	102.445.990,50	16.181.231,76	43.365.993,25	27.871.469,21
3.1.00.00.00 PESSOAL E ENCARGOS SOCIAIS	47.134.245,16	10.128.782,46	27.224.915,71	20.409.256,10
3.1.90.00.00 APLICAÇÕES DIRETAS	47.134.245,16	10.128.782,46	27.224.915,71	20.409.256,10
3.1.90.04.00 CONTRATAÇÃO POR TEMPO DETERMINADO	980.530,00	0,00	0,00	3.980,00
3.1.90.11.00 VENCIMENTOS E VANT. FIXAS PESSOAL CIVIL	39.787.750,00	8.992.617,00	24.873.291,57	20.380.695,84
3.1.90.13.00 OBRIGAÇÕES PATRONAIS	6.047.405,16	1.092.168,08	2.283.948,07	0,00
3.1.90.16.00 OUTRAS DESP. VARIÁVEIS PESSOAL CIVIL	67.660,00	0,00	0,00	0,00
3.1.90.91.00 SENTENÇAS JUDICIAIS	212.000,00	43.997,38	67.444,07	24.580,26
3.1.90.92.00 DESPESAS DE EXERCÍCIOS ANTERIORES	38.900,00	0,00	232,00	0,00
3.3.00.00.00 OUTRAS DESPESAS CORRENTES	55.311.745,34	6.052.449,30	16.141.077,54	7.462.213,11
3.3.50.00.00 TRANSF. A INST. PRIV. SEM FINS LUCRATIVO	4.125.360,00	722.096,15	1.807.751,95	0,00
3.3.50.41.00 CONTRIBUIÇÕES	2.853.660,00	599.648,15	1.525.485,95	0,00
3.3.50.43.00 SUBVENÇÕES SOCIAIS	1.271.700,00	122.448,00	282.266,00	0,00
3.3.90.00.00 APLICAÇÕES DIRETAS	51.186.385,34	5.330.353,15	14.333.325,59	7.462.213,11
3.3.90.08.00 OUTROS BENEFÍCIOS ASSISTENCIAIS DO SER	144.300,00	0,00	0,00	0,00
3.3.90.14.00 DIÁRIAS - CIVIL	446.060,00	25.207,00	69.683,00	23.640,00
3.3.90.18.00 AUXÍLIO FINANCEIRO A ESTUDANTES	80.700,00	0,00	0,00	0,00
3.3.90.18.01 INCENTIVO DE BOLSA PARA BANDA DE MUSIC	95.000,00	19.200,00	50.010,00	0,00
3.3.90.30.00 MATERIAL DE CONSUMO	12.037.890,00	1.047.604,00	2.078.638,23	1.794.014,38
3.3.90.31.00 PREMIAÇÕES CULT.ART.CIENT.DESP.E OUTRA	109.800,00	31.337,00	46.387,00	1.299,92
3.3.90.32.00 MATERIAL, BEM OU SERVIÇO P/DISTRIBUICA	1.197.500,00	75.689,47	129.357,47	11.282,80
3.3.90.33.00 PASSAGENS E DESPESAS COM LOCOMOÇÃO	85.420,00	0,00	3.517,20	29.564,35
3.3.90.34.00	20.000,00	0,00	0,00	0,00
3.3.90.35.00 SERVIÇOS DE CONSULTORIA	2.236.520,00	84.600,00	255.000,00	0,00
3.3.90.36.00 OUTROS SERV. DE TERCEIROS PESSOA FÍSIC	5.701.540,00	314.224,00	883.403,77	2.683.000,39
3.3.90.37.00 LOCAÇÃO DE MÃO DE OBRA	370.390,00	0,00	0,00	0,00
3.3.90.39.00 OUTROS SERV. DE TERC. PESSOA JURÍDICA	25.886.445,34	3.535.148,00	9.585.866,22	2.607.363,50
3.3.90.41.00 CONTRIBUIÇÕES	493.200,00	24.000,00	64.500,00	0,00
3.3.90.45.00 SUBVENÇÕES ECONÔMICAS	15.000,00	0,00	0,00	0,00
3.3.90.46.00 AUXÍLIO ALIMENTAÇÃO	11.800,00	0,00	0,00	0,00
3.3.90.47.00 OBRIGAÇÕES TRIBUTÁRIAS E CONTRIBUTIVAS	759.800,00	94.455,86	263.695,29	125.166,25
3.3.90.91.00 SENTENÇAS JUDICIAIS	13.200,00	0,00	678,00	85.894,54
3.3.90.92.00 DESPESAS DE EXERCÍCIOS ANTERIORES	1.409.100,00	65.435,24	869.100,68	100.986,98
3.3.90.93.00 INDENIZAÇÕES E RESTITUIÇÕES	72.720,00	13.452,58	33.488,73	0,00
4.0.00.00.00 DESPESAS DE CAPITAL	36.867.243,94	968.621,69	2.655.801,48	1.791.209,99
4.4.00.00.00 INVESTIMENTOS	35.957.543,94	898.738,03	2.431.876,03	1.791.209,99
4.4.90.00.00 APLICAÇÕES DIRETAS	35.957.543,94	898.738,03	2.431.876,03	1.791.209,99
4.4.90.51.00 OBRAS E INSTALAÇÕES	27.139.993,94	576.308,20	1.620.804,18	777.428,50
4.4.90.52.00 EQUIPAMENTOS E MATERIAL PERMANENTE	6.880.980,00	317.429,83	796.071,85	1.013.781,49

Relatório Resumido da Execução Orçamentária
Demonstrativo do Resultado Primário
 Orçamentos Fiscal e Seguridade Social
 Janeiro a Junho /2014 - Bimestre Mai/Jun


LRF. Art. 53 inciso III - Anexo IV

R\$ Unidades

DESPESAS FISCAIS	Dotação atualizada 2014	DESPESAS LIQUIDADAS		
		No Bimestre	Até o Bimestre	Até o Bimestre Exerc. Anterior
4.4.90.61.00 AQUISIÇÃO DE IMÓVEIS	1.671.570,00	5.000,00	15.000,00	0,00
4.4.90.92.00 DESPESAS DE EXERCÍCIOS ANTERIORES	265.000,00	0,00	0,00	0,00
4.6.00.00.00 AMORTIZAÇÃO DA DÍVIDA	909.700,00	69.883,66	223.925,45	0,00
4.6.90.00.00 APLICAÇÕES DIRETAS	909.700,00	69.883,66	223.925,45	0,00
4.6.90.71.00 PRINCIPAL DA DÍVIDA CONTRATUAL RESGATA	909.700,00	69.883,66	223.925,45	0,00
9.0.00.00.00 RESERVA DE CONTINGÊNCIA	1.410.000,00	0,00	0,00	0,00
9.9.00.00.00 RESERVA DE CONTINGÊNCIA	1.410.000,00	0,00	0,00	0,00
9.9.99.00.00 RESERVA DE CONTINGÊNCIA	1.410.000,00	0,00	70.208.956,27	282.107,31
9.9.99.99.99 RESERVA DE CONTINGÊNCIA	1.410.000,00	0,00	0,00	0,00
TOTAL DAS DESPESAS	140.723.234,4	17.149.853,45	46.021.794,73	29.662.679,2
SALDO DE EXERCÍCIO ANTERIOR			6.147.873,86	
DESPESAS LIQUIDADAS	140.723.234,44	17.149.853,45	46.021.794,73	29.662.679,20
RESULTADO FINAL			8.557.233,40	


 Gestor ALEXANDRE FERREIRA GOMES DA SILVEIRA
 C.P.F. 430.476.293-15


 Contador LEONARDO JOSE MACEDO
 C.P.F.


 Cont.Int. FRANCISCO NOGUEIRA GONCALVES
 C.P.F.

ACARAU

Relatório Resumido da Execução Orçamentária
Demonstrativo do Resultado Nominal
 Orçamentos Fiscal e Seguridade Social
 Janeiro a Junho de 2014 / Bimestre Maio-Junho

LRF. Art. 53 inciso III - Anexo VI


R\$ Unidades

E S P E C I F I C A C A O	S A L D O		
	Em 31 de Dez 2013	Em 30 de Abr 2014	Em 30 de Jun 2014
	(a)	(b)	(c)
DIVIDA CONSOLIDADA (I)	0	0	0
DEDUCOES (II)	(4.950.077,25)	16.819.993,11	15.684.028,06
Ativo Disponível	6.147.873,86	6.892.998,25	5.162.502,94
Haveres Financeiros	0	0	0
(-) Restos a Pagar Processados	11.097.951,11	-9.926.994,86	-10.521.525,12
DIVIDA CONSOLIDADA LIQUIDA (III) = (I-II)	0	0	0
RECEITA DE PRIVATIZACOES (IV)	0	0	0
PASSIVOS RECONHECIDOS (V)	0	0	0
DIVIDA FISCAL LIQUIDA (III+IV-V)	0	0	0

E S P E C I F I C A C A O	PERIODO DE REFERENCIA	
	No Bimestre (c - b)	Ate o bimestre (c - a)
RESULTADO NORMATIVO	0	0

FONTE: Balancetes Mensais


Gestor ALEXANDRE FERREIRA GOMES DA SILVEIRA
C.P.F. 430.476.293-15


Contador LEONARDO JOSE MACEDO
C.P.F.


Cont.Int. FRANCISCO NOGUEIRA GONCALVES
C.P.F.

ACARAU

Relatório Redumido da Execução Orçamentária
Demonstrativo dos Restos a Pagar por Poder e Órgão
 Orçamentos Fiscal e Seguridade Social
 Janeiro a Junho /2014 - Bimestre Maio-Junho


LRF. Art. 53 inciso V - Anexo II

R\$ Unidades


PODER / ÓRGÃO	RESTOS A PAGAR PROCESSADOS					RESTOS A PAGAR NÃO PROCESSADOS			
	INSCRITOS		Cancelados	Pagos	a Pagar	Inscritos	Cancelados	Pagos	a Pagar
	Exercícios Anteriores	Em 2014							
SECRETARIA DE INFRA ESTRUTURA	0,00	531.178,28	0,00	676.061,54	531.178,28	5.854.829,21	0,00	190.654,11	5.664.175,10
SECRETARIA DE AGRONEGOCIO E DESENV. ECON	0,00	48.532,70	0,00	44.978,55	48.532,70	352.758,68	0,00	0,00	352.758,68
SECRETARIA DE MEIO AMBIENTE	0,00	44.865,63	0,00	40.495,24	44.865,63	281.501,80	0,00	3.300,00	278.201,80
SECRETARIA DE CULTURA E TURISMO	0,00	96.938,14	0,00	35.568,32	96.938,14	537.208,79	0,00	0,00	537.208,79
SECRETARIA DE DESPORTO E JUVENTUDE	0,00	92.012,77	0,00	36.253,11	92.012,77	238.468,48	0,00	41.944,57	196.523,91
PLANEJAMENTO CONTROLE INTERNO E OUVIDORI	0,00	23.730,00	0,00	9.955,00	23.730,00	71.115,20	0,00	0,00	71.115,20
SEC. DE ADMINISTRACAO E FINANÇAS	0,00	230.538,39	0,00	0,00	230.538,39	2.102.760,68	0,00	0,00	2.102.760,68
FUNDO MUNICIPAL DE ASSISTENCIA SOCIAL	0,00	328.167,55	0,00	0,00	328.167,55	2.154.974,07	0,00	0,00	2.154.974,07
FUNDO MUNICIPAL DE SAUDE	0,00	1.441.794,83	0,00	0,00	1.441.794,83	12.415.211,44	0,00	96.573,50	12.318.637,94
FUNDO MUNICIPAL DE EDUCACAO	0,00	2.895.560,83	0,00	0,00	2.895.560,83	9.390.537,82	0,00	0,00	9.390.537,82
GABINETE DO PREFEITO	0,00	464.558,87	0,00	427.763,91	464.558,87	1.978.420,92	0,00	15.470,00	1.962.950,92
CAMARA MUNICIPAL	0,00	0,00	0,00	0,00	0,00	0,00	0,00	0,00	0,00
Total	0,00	6.197.877,99	0,00	1.271.075,67	6.197.877,99	35.377.787,0	0,00	347.942,18	35.029.844,91



Gestor ALEXANDRE FERREIRA GOMES DA SILVEIRA
C.P.F. 430.476.293-15



Contador LEONARDO JOSE MACEDO
C.P.F.



Cont.Int./Sec.de Finanças
 FRANCISCO NOGUEIRA GONCALVES
C.P.F.

Relatório Resumido da Execução Orçamentária
Dem. das Receitas de Oper. de Créd. e Despesas de Capital

Orçamentos Fiscal e Seguridade Social
 Janeiro a Junho /2014 - Bimestre Mai/Jun

RREO - Anexo XI (LRF, art.53,&1ª Inciso 1)

R\$ Unidades

RECEITAS

Previsão
 atualizada
 (a)

RECEITAS

REALIZADAS
 até o Bimestre
 (b)

SALDO A
 REALIZAR
 (c) = (a-b)

RECEITAS DE OPERAÇÕES DE CRÉDITOS (I)

0,00

0,00

0,00

DESPESAS

DOTAÇÃO
ATUALIZADA

DESPESAS EXECUTADAS
 até o Bimestre

LIQUIDADAS

INSCRITAS EM
 RESTOS A
 PAGAR NÃO
 PROCESSADOS

SALDO A
EXECUTAR

(d)

(e)

(f)

(g) = (d) - (e+f)

DESPESAS CAPITAL

0,00

0,00

0,00

0,00

(-) Incentivos Fiscais a Contribuinte

(-) Incentivos Fiscais a Contribuinte

(-) Incentivos Fiscais a Contribuinte por Inst.Financeiras

DESPESAS DE CAPITAL LÍQUIDA (II)

0,00

0,00

0,00


0,00


RESULTADO PARA APURAÇÃO DA REGRA DE OURO (III) = (I-II)


0,00

0,00

0,00


 Gestor ALEXANDRE FERREIRA GOMES DA SILVEIRA
 C.P.F. 430.476.293-15


 Contador LEONARDO JOSE MACEDO
 C.P.F.


 Cont.Int. FRANCISCO NOGUEIRA GONCALVES
 C.P.F.

Relatório Resumido da Execução Orçamentária
Demanda Receitas de Alienação de Ativos e Aplic. dos Recursos

Orçamentos Fiscal e Seguridade Social

Janeiro a Junho /2014 - Bimestre Mai/Jun

RREO - Anexo XIV (LRF, art.53,&1ª Inciso III)

R\$ 1,00

RECEITAS

RECEITAS	Previsão atualizada	RECEITAS REALIZADAS	SALDO A REALIZAR
	(a)	(b)	(c) = (a-b)
RECEITAS DE CAPITAL	0,00	0,00	0,00
ALIEAÇÃO DE ATIVOS	0,00	0,00	0,00
Alienação de Bens Móveis	0,00	0,00	0,00
Alienação de Bens Imóveis	0,00	0,00	0,00
TOTAL	0,00	0,00	0,00

 DESPESAS
 APLICAÇÃO DOS RECURSOS DA
 ALIEAÇÃO DE ATIVOS

DESPESAS APLICAÇÃO DOS RECURSOS DA ALIEAÇÃO DE ATIVOS	DOTAÇÃO ATUALIZADA	DESPESAS EXECUTADAS até o Bimestre		SALDO A EXECUTAR
		LIQUIDADAS	INSCRITAS EM RESTOS A PAGAR NÃO PROCESSADOS	
	(d)	(e)	(f)	(g) = (d) - (e+f)
DESPESAS DE CAPITAL	0,00	0,00	0,00	0,00
Investimentos	0,00	0,00	0,00	0,00
Inversões Financeiras	0,00	0,00	0,00	0,00
Amortização da Dívida	0,00	0,00	0,00	0,00
DESPESAS CORRENTES DOS REGIMES DE PREVIDÊNCIAS	0,00	0,00	0,00	0,00
Regime Geral da Previdência Social	0,00	0,00	0,00	0,00
Regime Próprio dos Servidores Públicos	0,00	0,00	0,00	0,00
TOTAL	0,00	0,00	0,00	0,00

SALDO FINANCEIRO A APLICAR

EXEANT	EXEATU	SALDO ATUAL
(h)	(i) = (b) - (e+f)	(j) = (h+i)
0,00	0,00	0,00


 Gestor ALEXANDRE FERREIRA GOMES DA SILVEIRA

C.P.F. 430.476.293-15


 Contador LEONARDO JOSE MACEDO

C.P.F.


 Cont.Int. FRANCISCO NOGUEIRA GONCALVES

C.P.F.

GOVERNO MUNICIPAL DE ACARAU
 RELATÓRIO RESUMIDO DA EXECUÇÃO ORÇAMENTÁRIA
DEMONSTRATIVO DAS RECEITAS E DESPESAS PREVIDENCIÁRIAS DO REGIME PRÓPRIO DOS SERVIDORES PÚBLICOS
 ORÇAMENTO DA SEGURIDADE SOCIAL
 3º BIMESTRE DE 2014

RREO - Anexo V (LRF, Art. 53, inciso II)

R\$ 1,00

RECEITAS PREVIDENCIÁRIAS	PREVISÃO INICIAL	PREVISÃO ATUALIZADA	RECEITAS REALIZADAS		
			No Bimestre	Até o Bimestre 3º 2014	Até o Bimestre 3º 2014
RECEITAS PREVIDENCIÁRIAS - RPPS (EXCETO INTRA-ORÇAMENTÁRIAS) (I)					
RECEITAS CORRENTES					
Receita de Contribuições					
Pessoal Civil					
Contribuição de Servidor Ativo Civil					
Contribuição de Servidor Inativo Civil					
Contribuição de Pensionista Civil					
Pessoal Militar					
Contribuição de Militar Ativo					
Contribuição de Militar Inativo					
Contribuição de Pensionista Militar					
Outras Contribuições Previdenciárias					
Compensação Previdenciária entre RGPS e RPPS					
Receita Patrimonial					
Receitas Imobiliárias					
Receitas de Valores Mobiliários					
Outras Receitas Patrimoniais					
Outras Receitas Correntes					
RECEITAS DE CAPITAL					
Alienação de Bens					
Outras Receitas de Capital					
RECEITAS PREVIDENCIÁRIAS - RPPS (EXCETO INTRA-ORÇAMENTÁRIAS) (II)					
REPASSES PREVIDENCIÁRIOS PARA COBERTURA DE DÉFICT - RPPS (III)					

SEM MOVIMENTO

GOVERNO MUNICIPAL DE ACARAU
 RELATÓRIO RESUMIDO DA EXECUÇÃO ORÇAMENTÁRIA
DEMONSTRATIVO DAS RECEITAS E DESPESAS PREVIDENCIÁRIAS DO REGIME PRÓPRIO DOS SERVIDORES PÚBLICOS
 ORÇAMENTO DA SEGURIDADE SOCIAL
 3º BIMESTRE DE 2014

OUTROS APORTES AO RPPS (IV)					
TOTAL DAS RECEITAS PREVIDENCIÁRIAS - RPPS (V) = (I + II + III + IV)					

DESPESAS PREVIDENCIÁRIAS	PREVISÃO INICIAL	PREVISÃO ATUALIZADA	DESPESAS LIQUIDADAS		
			No Bimestre	Até o Bimestre 3º 2014	Até o Bimestre 3º 2014
DESPESAS PREVIDENCIÁRIAS - RPPS (EXCETO INTRA-ORÇAMENTÁRIAS) (VI)					
ADMINISTRAÇÃO					
Despesas Correntes					
Despesas de Capital					
PREVIDÊNCIA SOCIAL					
Pessoal Civil					
Reformas					
Pensões					
Outros Benefícios Previdenciários					
Outras Despesas Previdenciárias					
Compensação Previdenciária de Aposentadorias entre o RPPS e o RGPS					
Compensação Previdenciária de Pensões entre o RPPS e o RGPS					
Demais Despesas Previdenciárias					
DESPESAS PREVIDENCIÁRIAS - RPPS (INTRA-ORÇAMENTÁRIAS) (VII)					
RESERVA DO RPPS (VIII)					
TOTAL DAS DESPESAS PREVIDENCIÁRIAS - RPPS (IX) = (VI + VII + VIII)					
RESULTADO PREVIDENCIÁRIO - RPPS (X) = (V + IX)					

SEM MOVIMENTO

ALDO DAS DISPONIBILIDADES FINANCEIRAS E INVESTIMENTOS DO RP	<MÊS ANTERIOR>	PERÍODO DE REFERÊNCIA	
		2014	2014
Caixa			

GOVERNO MUNICIPAL DE ACARAU
 RELATÓRIO RESUMIDO DA EXECUÇÃO ORÇAMENTÁRIA
DEMONSTRATIVO DAS RECEITAS E DESPESAS PREVIDENCIÁRIAS DO REGIME PRÓPRIO DOS SERVIDORES PÚBLICOS
 ORÇAMENTO DA SEGURIDADE SOCIAL
 3º BIMESTRE DE 2014

Bancos Conta Movimento		
Investimentos		

RECEITAS PREVIDENCIÁRIAS INTRA-ORÇAMENTÁRIAS - RPPS	PREVISÃO INICIAL	PREVISÃO ATUALIZADA	RECEITAS REALIZADAS		
			No Bimestre	Até o Bimestre 3º 2014	Até o Bimestre 3º 2014
RECEITA CORRENTES					
Receita de Contribuições					
Pessoal Civil					
Contribuição Patronal de Servidor Ativo Civil					
Contribuição Patronal de Servidor Inativo Civil					
Contribuição Patronal de Pensionista Civil					
Pessoal Militar					
Contribuição Patronal de Militar Ativo					
Contribuição Patronal de Militar Inativo					
Contribuição Patronal de Pensionista Militar					
Outras Contribuições Previdenciárias					
Receita Patrimonial					
Receitas Imobiliárias					
Receitas de Valores Mobiliários					
Outras Receitas Patrimoniais					
Outras Receitas Correntes					
RECEITAS DE CAPITAL					
Alienação de Bens					
Outras Receitas de Capital					
TOTAL DAS RECEITAS PREVIDENCIÁRIAS INTRA-ORÇAMENTÁRIAS					

SEM MOVIMENTO

GOVERNO MUNICIPAL DE ACARAU
 RELATÓRIO RESUMIDO DA EXECUÇÃO ORÇAMENTÁRIA
DEMONSTRATIVO DAS RECEITAS E DESPESAS PREVIDENCIÁRIAS DO REGIME PRÓPRIO DOS SERVIDORES PÚBLICOS
 ORÇAMENTO DA SEGURIDADE SOCIAL
 3º BIMESTRE DE 2014

DESPESAS PREVIDENCIÁRIAS INTRA-ORÇAMENTÁRIAS - RPPS	DOTAÇÃO INICIAL	DOTAÇÃO ATUALIZADA	DESPESAS LIQUIDADAS		
			No Bimestre	Até o Bimestre 3º 2014	Até o 3º Bimestre 2014
ADMINISTRAÇÃO (XIV) Despesas Correntes Despesas de Capital					
TOTAL DAS DESPESAS PREVIDENCIÁRIAS INTRA-ORÇAMENTÁRIAS					

FORNECEDOR:



Gestor: ALEXANDRE FERREIRA GOMES DA SILVEIRA
 CPF: 430.476.293-15



Contador: LEONARDO JOSE MACEDO
 CPF: 246.015.433-04



Cont.Int.: SIMAO PEDRO DE CARVALHO
 CPF: 001.330.168-38

GOVERNO MUNICIPAL DE ACARAU
 RELATÓRIO RESUMIDO DA EXECUÇÃO ORÇAMENTÁRIA
DEMONSTRATIVO DAS RECEITAS DE IMPOSTOS LÍQUIDA E DAS DESPESAS PRÓPRIAS COM AÇÕES E SERVIÇOS PÚBLICOS DE SAÚDE
 ORÇAMENTO FISCAL E DA SEGURIDADE SOCIAL
 3º BIMESTRE DO EXERCÍCIO DE 2014

RREO - Anexo XVI (ADCT, art. 77)

R\$ 1,00

RECEITAS PREVIDENCIÁRIAS	PREVISÃO INICIAL	PREVISÃO ATUALIZADA (a)	RECEITAS REALIZADAS	
			Até o Bimestre (b)	% (b/a)
RECEITAS DE IMPOSTOS LÍQUIDAS E TRANSF. CONSTITUCIONAIS E LEGAIS (I)	82.144.512,00	82.144.512,00	20.448.103,92	0,25
Impostos	3.529.800,00	3.529.800,00	2.045.628,30	0,58
Multas, Juros de Mora e Outros Encargos dos Impostos				
Dívida Ativa dos Impostos	78.440,00	78.440,00	24.390,92	0,31
Multas, Juros de Mora, Atual. Mon. Outros Encar. da Dívida Ativa dos Impostos		-	-	
Receitas de Transferências Constitucionais e Legais	78.536.272,00	78.536.272,00	18.378.084,70	0,23
TRANSFERÊNCIAS DE RECURSOS DO SISTEMA ÚNICO DE SAÚDE - SUS (II)	20.028.344,84	20.028.344,84	8.205.847,75	0,41
RECEITAS DE OPERAÇÕES DE CRÉDITO VINCULADAS À SAÚDE (III)				
OUTRAS RECEITAS ORÇAMENTÁRIAS	44.647.846,00	44.647.846,00	23.332.238,20	0,52
(-) DEDUÇÃO PARA O FUNDEB	6.019.028,40	6.018.028,40	3.550.644,68	0,59
TOTAL	140.723.234,44	140.724.234,44	48.411.154,27	0,34
DESPESAS COM SAÚDE (Por Grupo de Natureza da Despesa)	DOTAÇÃO INICIAL	DOTAÇÃO ATUALIZADA (c)	DESPESAS LIQUIDADAS	
			Até o Bimestre (d)	% (d/c)
DESPESAS CORRENTES	24.348.764,84	23.882.044,84	11.282.789,00	0,97
Pessoal e Encargos Sociais	8.578.000,00	9.422.480,00	5.230.569,90	0,56
Juros e Encargos da Dívida	-	-		
Outras Despesas Correntes	15.770.764,84	14.459.564,84	6.052.219,10	0,42
DESPESA DE CAPITAL	641.580,00	6.418.700,00	1.021.160,95	0,16
Investimentos	641.580,00	6.418.700,00	1.021.160,95	0,16
Inversões Financeiras				
Amortização da Dívida	-	-		
TOTAL (IV)	24.990.344,84	30.300.744,84	12.303.949,95	1,13

GOVERNO MUNICIPAL DE ACARAU
 RELATÓRIO RESUMIDO DA EXECUÇÃO ORÇAMENTÁRIA
DEMONSTRATIVO DAS RECEITAS DE IMPOSTOS LÍQUIDA E DAS DESPESAS PRÓPRIAS COM AÇÕES E SERVIÇOS PÚBLICOS DE SAÚDE
 ORÇAMENTO FISCAL E DA SEGURIDADE SOCIAL
 3º BIMESTRE DO EXERCÍCIO DE 2014

DESPESAS PRÓPRIAS COM AÇÕES E SERV. PÚBLICOS DE SAÚDE	DOTAÇÃO INICIAL	DOTAÇÃO ATUALIZADA	DESPESAS LIQUIDADAS	
			Até o Bimestre (e)	% (e)/despesas com saúde
DESPESAS COM SAÚDE	24.990.344,84	30.300.744,84	12.303.949,95	3,00
(+) RESTOS A PAGAR DE EXERCÍCIO ANTERIOR LIQUIDADOS NO EXERCÍCIO			-	
(-) DESPESAS COM INATIVOS E PENSIONISTAS				
(-) DESPESAS CUSTEADAS COM OUT. RECURSOS DEST. À SAÚDE				
Recursos de Transferências do Sistemas Único de Saúde - SUS	20.028.344,84	20.028.344,84	8.205.847,75	2,00
Recursos de Operações de Crédito				
Outros Recursos				
(-) RESTOS A PAGAR INSCRITOS NO EXERCÍCIO SEM DISPONIBILIDADE FINANCEIRA DE RECURSOS PRÓPRIOS VINCULADOS			-	-
TOTAL DESPESAS PRÓPRIAS COM AÇÕES E SERV. PÚB. DE SAÚDE (V)	4.962.000,00	10.272.400,00	4.098.102,20	20,04

SALDO DAS DISPONIBILIDADES FINANCEIRAS E INVESTIMENTOS DO RPPS	RESTOS A PAGAR INSCRITOS COM DISPONIBILIDADE FINANCEIRA DE RECURSOS PRÓPRIOS VINCULADOS	
	Inscritos em Exercícios Anteriores	Cancelados Em 2014 (VI)
RESTOS A PAGAR DE DESPESAS PRÓPRIAS COM AÇÕES E SERVIÇOS PÚBLICOS DE SAÚDE	-	-

PARTICIPAÇÃO DAS DESPESAS COM AÇÕES E SERVIÇOS PÚBLICOS DE SAÚDE NA RECEITA DE IMPOSTOS LÍQUIDA E TRANSFERÊNCIAS CONSTITUCIONAIS E LEGAIS - LIMITE CONSTITUCIONAL $\leq \frac{(V - VI)}{I}$	
---	--

GOVERNO MUNICIPAL DE ACARAU
 RELATÓRIO RESUMIDO DA EXECUÇÃO ORÇAMENTÁRIA
DEMONSTRATIVO DAS RECEITAS DE IMPOSTOS LÍQUIDA E DAS DESPESAS PRÓPRIAS COM AÇÕES E SERVIÇOS PÚBLICOS DE SAÚDE
 ORÇAMENTO FISCAL E DA SEGURIDADE SOCIAL
 3º BIMESTRE DO EXERCÍCIO DE 2014

DESPESAS COM SAÚDE (Por Subfunção)	DOTAÇÃO INICIAL	DOTAÇÃO ATUALIZADA	DESPESAS LIQUIDADAS	
			Até o Bimestre (i)	% (i/total i)
Atenção Básica	13.761.214,84	14.706.214,84	5.190.539,26	0,42
Assistência Hospitalar e Ambulatorial	4.796.500,00	8.415.100,00	4.218.002,41	0,34
Suporte Profilático e Terapêutico	220.000,00	141.400,00	12.006,28	
Vigilância Sanitária	217.800,00	242.800,00	27.055,40	0,00
Gestão do SUS	673.100,00	612.100,00	303.455,83	-
Outros Encargos Especiais	848.000,00	758.000,00	-	
Outras Subfunções	4.473.730,00	5.425.130,00	2.552.890,77	-
TOTAL	24.990.344,84	30.300.744,84	12.303.949,95	0,77

FONTE:



Gestor: ALEXANDRE FERREIRA GOMES DA SILVEIRA
 CPF: 430.476.293-15



Contador: LEONARDO JOSE MACEDO
 CPF: 246.015.433-04



Cont.Int.: SIMAO PEDRO DE CARVALHO
 CPF: 001.330.168-38

GOVERNO MUNICIPAL DE ACARAU
 RELATÓRIO RESUMIDO DA EXECUÇÃO ORÇAMENTÁRIA
 DEMONSTRATIVO DA PROJEÇÃO ATUARIAL DO REGIME PRÓPRIO DE PREVIDÊNCIA SOCIAL DOS SERVIDORES PÚBLICOS
 ORÇAMENTO DA SEGURIDADE SOCIAL
 3º BIMESTRE DO EXERCÍCIO 2014

RREO - Anexo XIII (LRF, Art. 53, § 1º, inciso II)

R\$ 1,00

EXERCÍCIO	RECEITAS PREVIDENCIÁRIAS (a)	RECEITAS PREVIDENCIÁRIAS (b)	RESULTADO PREVIDENCIÁRIO (c) = (a + b)	SALDO FINANCEIRO DO EXERCÍCIO (d) = ("d" exercício anterior) + (c)
<p style="font-size: 48px; font-weight: bold; letter-spacing: 10px;">SEM MOVIMENTO</p> <p>O MUNICIPIO NÃO POSSUE REGIME PRÓPRIO DE PREVIDENCIA</p>				

FONTES:



Gestor: ALEXANDRE FERREIRA G. DA SILVEIRA
 CPF: 430.476.293-15



Contador: LEONARDO JOSE MACEDO
 CPF: 246.015.433-04



Cont.Int.: SIMAO PEDRO DE CARVALHO
 CPF: 001.330.168-38

GOVERNO MUNICIPAL DE ACARAU
 RELATÓRIO RESUMIDO DA EXECUÇÃO ORÇAMENTÁRIA
DEMONSTRATIVO DAS PARCERIAS PÚBLICO-PRIVADAS
 ORÇAMENTO FISCAL E DA SEGURIDADE SOCIAL
 3º BIMESTRE DO EXERCÍCIO DE 2014

RREO - Anexo XVII (Lei nº 11.079, de 30.12.2004, arts. 22, 25 e 28)

R\$ 1,00

ESPECIFICAÇÃO	SALTO TOTAL EM 31 DE DEZEMBRO DO EXERCÍCIO ANTERIOR (a)	REGISTROS EFETUADOS EM <2013>		SALDO TOTAL (c) = (a + b)
		No bimestre	Até o bimestre (b)	
TOTAL DE ATIVOS				
Direitos Futuros				
Ativos Contabilizados na SPE				
Contrapartida para Provisões de PPP				
TOTAL DE PASSIVOS (I)				
Obrigações Não Relacionadas a Serviços				
Contrapartida para Ativos da SPE				
Provisões de PPP				
GARANTIAS DE PPP (II)				
SALDO LÍQUIDO DE PASSIVOS DE PPP (III) = (I-II)				
PASSIVOS CONTINGENTES				
Contraprestações Futuras				
Riscos Não Provisionados				
Outros Passivos Contingentes				
ATIVOS CONTINGENTES				
Serviços Futuros				
Outros Ativos Contingentes				

SEM MOVIMENTO

GOVERNO MUNICIPAL DE ACARAU
 RELATÓRIO RESUMIDO DA EXECUÇÃO ORÇAMENTÁRIA
DEMONSTRATIVO DAS PARCERIAS PÚBLICO-PRIVADAS
 ORÇAMENTO FISCAL E DA SEGURIDADE SOCIAL
 3º BIMESTRE DO EXERCÍCIO DE 2014

DESPESAS DE PPP	EXERCÍCIO ANTERIOR	EXERCÍCIO CORRETE (EC)	<EC + 1>	<EC + 2>	<EC + 3>	<EC + 4>	<EC + 5>	<EC + 6>	<EC + 7>	<EC + 8>	<EC + 9>
Do Ente Federado											
Das Estatais Não-Dependentes											
TOTAL DAS DESPESAS											
RECEITA CORRENTE LÍQUIDA (RCL)											
TOTAL DAS DESPESAS / RCL (%)											
Nota:											

FONTE:



Gestor: ALEXANDRE FERREIRA G. DA SILVEIRA
 CPF: 430.476.293-15



Contador: LEONARDO JOSE MACEDO
 CPF: 246.015.433-04



Cont.Int.: SIMAO PEDRO DE CARVALHO
 CPF: 001.330.168-38

GOVERNO MUNICIPAL DE ACARAU
RELATÓRIO RESUMIDO DA EXECUÇÃO ORÇAMENTÁRIA
DEMOSTRATIVO SIMPLIFICADO DO RELATÓRIO RESUMIDO DA EXECUÇÃO ORÇAMENTÁRIA
ORÇAMENTO FISCAL E DA SEGURIDADE SOCIAL
3º BIMESTRE DE 2014

LRf, Art. 48 - Anexo XVIII		R\$1 ,00	
BALANÇO ORÇAMENTÁRIO - RECEITAS		No Bimestre	Até o Bimestre
Previsão Inicial da Receita		23.453.872,41	140.723.234,44
Previsão Atualizada da Receita		23.453.872,41	140.723.234,44
Receitas Realizadas		15.853.643,84	48.411.154,27
Déficit Orçamentário	-	7.600.228,57	92.312.080,17
Saldos de Exercício Anteriores			
BALANÇO ORÇAMENTÁRIO - DESPESAS		No Bimestre	Até o Bimestre
Dotação Inicial			140.723.234,44
Créditos Adicionais			-
Dotação Atualizada			140.723.234,44
Despesas Empenhadas		11.398.015,27	81.409.397,88
Despesas Liquidadas		17.149.853,45	46.021.794,73
Superávit Orçamentário			59.313.836,56
DESPESAS POR FUNÇÃO/SUBFUNÇÃO		No Bimestre	Até o Bimestre
Despesas Empenhadas		11.398.015,27	81.409.397,88
Despesas Liquidadas		17.149.853,45	46.021.794,73
RECEITA CORRENTE LÍQUIDA - RCL		No Bimestre	Até o Bimestre
RECEITA CORRENTE LÍQUIDA - RCL		15.853.643,84	48.411.154,27
RECEITAS/DESPESAS DOS REGIMES DE PREVIDÊNCIA		No Bimestre	Até o Bimestre
Regime Geral de Previdência Social			
Receitas Previdenciárias (I)			
Receitas Previdenciárias (II)			
Receitas Previdenciárias (III) = (I - II)			

GOVERNO MUNICIPAL DE ACARAU
 RELATÓRIO RESUMIDO DA EXECUÇÃO ORÇAMENTÁRIA
DEMOSTRATIVO SIMPLIFICADO DO RELATÓRIO RESUMIDO DA EXECUÇÃO ORÇAMENTÁRIA
 ORÇAMENTO FISCAL E DA SEGURIDADE SOCIAL
 3º BIMESTRE DE 2014

Regime Próprio de Previdência Social dos Servidores Públicos		
Receitas Previdenciárias (IV)		
Receitas Previdenciárias (V)		
Receitas Previdenciárias (VI) = (IV - V)		

RESULTADOS NOMINAL E PRIMARIO	Meta Fixada no AMF da LDO (a)	Resultado Apurado Até o Bimestre (b)	% em Relação a Meta (b/a)
Resultado Nominal			
Resultado Primário			

MOVIMENTAÇÃO DOS RESTOS A PAGAR	Inscrição	Cancelamento Até o Bimestre	Pagamento Até o Bimestre	Saldo a Pagar
POR PODER E MINISTÉRIO PÚBLICO				
RESTOS A PAGAR PROCESSADOS				
Poder Executivo	-		-	-
Poder Legislativo	-		-	-
Poder Judiciário				
Ministério Público				
RESTOS A PAGAR NÃO-PROCESSADOS				
Poder Executivo	-	0	-	-
Poder Legislativo				

GOVERNO MUNICIPAL DE ACARAU
 RELATÓRIO RESUMIDO DA EXECUÇÃO ORÇAMENTÁRIA
DEMOSTRATIVO SIMPLIFICADO DO RELATÓRIO RESUMIDO DA EXECUÇÃO ORÇAMENTÁRIA
 ORÇAMENTO FISCAL E DA SEGURIDADE SOCIAL
 3º BIMESTRE DE 2014

Poder Judiciário Ministério Público				
TOTAL	-		-	-

DESPESAS COM MANUTENÇÃO E DESENVOLVIMENTO DO ENSINO - MDE	Valor Apurado Até o Bimestre	Limites Constitucionais Anuais	
		% Mínimo a Aplicar no Exercício	% Aplicado Até o Bimestre
Mínimo Anual de <18% / 25%> das Receitas de Impostos na Manutenção e Desenvolvimento do Ensino - MDE	-	25%	0,00%
Mínimo Anual de 60% das Despesas com MDE no Ensino Fundamental	-	40%	0,00%
Mínimo Anual de 60% do FUNDEB na Remuneração dos Professores do Ensino Fundamental	-	60%	0,00%

RECEITAS DE OPERAÇÕES DE CRÉDITO E DESPESAS DE CAPITAL	Valor Apurado Até o Bimestre	Saldo a Realizar
Receitas e Operações de Créditos		
Despesa de Capital Líquida		

PROJEÇÃO ATUARIAL DOS REGIMES DE PREVIDÊNCIA	Inscrição	Cancelamento Até o Bimestre	Pagamento Até o Bimestre	Saldo a Pagar
Regime Geral de Previdência Social				
Receitas Previdenciárias (I)				
Receitas Previdenciárias (II)				

GOVERNO MUNICIPAL DE ACARAU
RELATÓRIO RESUMIDO DA EXECUÇÃO ORÇAMENTÁRIA
DEMOSTRATIVO SIMPLIFICADO DO RELATÓRIO RESUMIDO DA EXECUÇÃO ORÇAMENTÁRIA
ORÇAMENTO FISCAL E DA SEGURIDADE SOCIAL
3º BIMESTRE DE 2014

Receitas Previdenciárias (I - II)				
Regime Próprio de Previdência Social dos Servidores Públicos				
Receitas Previdenciárias (IV)				
Receitas Previdenciárias (V)				
Receitas Previdenciárias (IV - V)				

RECEITA DA ALIENAÇÃO DE ATIVOS E APLICAÇÃO DOS RECURSOS	Valor Apurado Até o Bimestre	Saldo a Realizar
Receita de Capital Resultante da Alienação de Ativos		
Aplicação dos Recursos da Alienação de Ativos		

DESPESAS COM AÇÕES E SERVIÇOS PÚBLICOS DE SAÚDE	Valor Apurado Até o Bimestre	Limites Constitucionais Anuais	
		% Mínimo a Aplicar no Exercício	% Aplicado Até o Bimestre
Despesas Próprias com Ações e Serviços Públicos de Saúde	4.098.102,20	15%	20.04%

DESPESAS DE CARÁTER CONTINUADO DERIVADAS DE PPP CONTRATADAS	VALOR APURADO NO EXERCÍCIO CORRENTE
Total das Despesas/RCL (%)	

FORNE:



Gestor: ALEXANDRE FERREIRA G. DA SILVEIRA
CPF: 430.476.293-15



Contador: LEONARDO JOSE MACEDO
CPF: 246.015.433-04



Cont.Int.: SIMAO PEDRO DE CARVALHO
CPF: 001.330.168-38