

ESTADO DO CEARÁ
Poder Executivo

Prefeitura Municipal de Acarau

EDITAL DE PUBLICAÇÃO

A prefeita Municipal de Acaraú, no uso de suas atribuições que lhe são conferidas pela Lei Orgânica Municipal, e de conformidade com a determinação contida na Lei complementar Nº 101, DE 04 DE MAIO de 2000 (Lei de Responsabilidade Fiscal), **AUTORIZA** a publicação mediante afixação na Secretaria da Câmara e da Prefeitura Municipal, na mídia eletrônica, com os seguintes endereços na INTERNET: http://www.bssistemas.com.br/contas_publicas_ent.php?cod=P019, e em demais locais de amplo acesso público, para a divulgação nesta data do **RREO – Relatório Resumido de Execução Orçamentária** (arts. 52 e 53, Lei Complementar nº 101/2000), referente ao **1º Bimestre do exercício de 2013**.

Paço da PREFEITURA MUNICIPAL DE ACARAÚ, em 29 de Março de 2013.



ALEXANDRE FERREIRA GOMES DA SILVEIRA
- Prefeito Municipal -

ACARAU

Continuação

Relatório Resumido da Execução Orçamentária
Demonstrativo da Receita Corrente Líquida
 Orçamentos Fiscal e Seguridade Social
 Março/2012 a Fevereiro/2013

LRF. Art. 53 inciso I - Anexo III

R\$ Unidades

E S P E C I F I C A C A O

	Mar/12	Abr/12	Mai/12	Jun/12	Jul/12	Ago/12	Set/12
RECEITAS CORRENTES	5.133.314,29	5.254.894,33	6.650.737,58	4.628.995,68	4.831.040,66	4.936.715,60	4.800.411,50
RECEITA TRIBUTARIA	335.126,56	304.166,75	346.262,78	246.076,25	419.432,29	325.172,77	462.893,23
IMPOSTOS	319.323,59	285.352,59	338.140,63	242.357,85	411.432,46	317.589,47	459.893,27
Imposto sobre a Propriedade Predial e Te							
PMS	32.455,61	8.430,21	5.921,61	9.174,68	10.878,79	2.210,01	1.047,47
Imposto sobre a Renda e Proventos de Qua							
PMS	23.544,47	4.562,84	29.611,44	5.684,84	76.617,83	3.020,85	10.637,96
Imposto sobre Transmissao Inter Vivosde							
PMS	9.501,50	20.204,27	9.259,28	30.676,77	29.225,12	4.848,73	7.973,84
Imposto sobre Servicos de Qualquer Natur							
PMS	253.822,01	252.155,27	293.348,30	196.821,56	294.710,72	307.509,88	440.234,00
TAXAS	15.802,97	18.814,16	8.122,15	3.718,40	7.999,83	7.583,30	2.999,96
Taxa de Fiscalizaçã/Æo de Vigilância Sanit							
PMS	0,00	0,00	0,00	0,00	0,00	0,00	0,00
Taxa de Controle e Fiscalizacão Ambianta							
PMS	0,00	8.613,13	3.594,83	573,92	5.469,37	2.516,63	1.885,67
Taxa de Licença para Funcionamento de Es							
PMS	15.802,97	10.201,03	4.527,32	3.144,48	2.530,46	5.066,67	1.114,29
Outras Taxas pelo Exercício do Poder de							
PMS	0,00	0,00	0,00	0,00	0,00	0,00	0,00
Outras Taxas pela Prestação de Serviços							
PMS	0,00	0,00	0,00	0,00	0,00	0,00	0,00
RECEITAS DE CONTRIBUICOES	31.723,98	30.692,17	23.039,63	34.581,72	29.910,88	28.346,44	31.566,22
CONTRIBUICAO PARA CUSTEIO DE ILUMINACAO PUBLICA	31.723,98	30.692,17	23.039,63	34.581,72	29.910,88	28.346,44	31.566,22
Contribuição para o custeio dos serviços							
PMS	31.723,98	30.692,17	23.039,63	34.581,72	29.910,88	28.346,44	31.566,22
RECEITA PATRIMONIAL	13.675,36	11.076,26	12.258,47	6.433,45	12.442,26	12.037,53	7.691,32
RECEITAS IMOBILIARIAS	0,00	0,00	0,00	0,00	0,00	0,00	0,00
Outras Receitas Imobiliárias							
PMS	0,00	0,00	0,00	0,00	0,00	0,00	0,00
RECEITAS DE VALORES MOBILIARIOS	13.675,36	11.076,26	12.258,47	6.433,45	12.442,26	12.037,53	7.691,32
Receita de Remuneraçã/Æo de Depósitos Banc							
PMS	2.271,65	2.300,99	3.995,20	0,00	1.710,03	1.781,61	3.210,18
Receita de Remuneraçã/Æo de Depósitos Banc							
FME	6.892,08	4.613,91	4.092,34	3.027,96	1.772,14	1.316,29	1.395,48
Receita de Remuneraçã/Æo de Depósitos Banc							
FMS	791,93	785,70	703,73	662,53	1.099,41	5.486,96	985,90
Receita de Remuneraçã/Æo de Depósitos Banc							
FME	503,98	379,74	473,78	136,61	5.238,51	1.169,03	725,19
Receita de Remuneraçã/Æo de Depósitos Banc							
FMAS	1.212,01	1.053,46	947,58	960,90	1.096,22	1.030,46	611,23
Receita de Remuneraçã/Æo de Outros Depósitos							
PMS	2.003,71	1.942,46	2.045,84	1.645,45	1.525,95	1.253,18	763,34

Relatório Resumido da Execução Orçamentária
Demonstrativo da Receita Corrente Líquida
 Orçamentos Fiscal e Seguridade Social
 Março/2012 a Fevereiro/2013

LRF. Art. 53 inciso I - Anexo III

R\$ Unidades

ESPECIFICACAO	Mar/12	Abr/12	Mai/12	Jun/12	Jul/12	Ago/12	Set/12
OUTROS PROGRAMAS FINANC, POR TRANSF, FUN FMS	58.705,24	29.352,62	12.810,04	51.519,60	32.805,72	35.487,99	5.173,86
ATENCAO DE MAC AMBULATORIAL E HOSPITALAR FMS	0,00	0,00	0,00	0,00	0,00	0,00	0,00
FUNDO DE ACOES ESTRATEGICAS E COMPEMSACA FMS	0,00	0,00	0,00	0,00	0,00	0,00	0,00
VIGILANCIA SANITARIA FMS	0,00	0,00	0,00	0,00	0,00	0,00	0,00
Transf, FNAS Protecao social Basica FMAS	142.987,80	66.187,80	77.902,59	66.187,80	82.337,80	124.987,80	69.837,80
Transf, FNAS - PETI FMAS	0,00	0,00	0,00	0,00	0,00	0,00	0,00
Cadastro Unico FMAS	0,00	0,00	0,00	0,00	0,00	0,00	0,00
Transferencias do Salario-Educacao FME	82.145,15	80.178,26	80.956,09	80.912,88	84.821,71	84.166,13	85.600,86
Transferencias Diretas do FNDE referente FME	0,00	0,00	0,00	0,00	0,00	0,00	0,00
Transferencias Diretas do FNDE referente FME	84.186,00	168.372,00	0,00	84.186,00	176.770,00	141.658,00	141.658,00
Transferencias Diretas do FNDE referente FME	0,00	185.849,82	92.924,91	0,00	92.924,91	92.924,91	92.924,91
Transf, do Progrma de Educacao de Jovens FME	0,00	0,00	0,00	0,00	0,00	0,00	0,00
Outras Transferencias Diretas do Fundo N FME	0,00	0,00	0,00	0,00	0,00	0,00	0,00
Transferencia Financeira do ICMS - Deson PMS	1.750,47	1.750,47	1.750,47	1.750,47	1.750,47	1.750,47	0,00
Outras Transferencias da Uniao PMS	0,00	0,00	0,00	0,00	0,00	0,00	0,00
DEMAIS TRANSFERENCIAS DA UNIAO PMS	0,00	0,00	0,00	0,00	0,00	0,00	0,00
Cota-Parte do ICMS PMS	440.440,94	221.573,82	528.356,72	377.073,44	400.065,59	394.065,04	412.111,61
Cota-Parte do IPVA PMS	95.013,55	92.214,49	78.008,47	29.509,44	32.809,89	21.994,90	13.119,09
Cota-Parte do IPI sobre Exportacao PMS	1.317,31	1.397,77	1.635,65	1.542,76	1.438,67	1.590,19	1.608,14
Cota-Parte da Contribuicao de Intervenca PMS	0,00	18.358,17	0,00	0,00	20.155,61	0,00	0,00
Transf, de Rec, do Fundo de Manut,e Dese FME	1.734.329,40	1.521.810,75	2.206.563,19	1.698.655,21	1.507.752,25	1.564.248,76	1.499.599,26
Transferencias de Recursos da Comp, da U FME	471.787,93	471.787,93	943.575,86	0,00	471.787,93	471.787,93	587.113,87
TRANSFERENCIAS DE INSTITUIÇÕES PRIVADAS	295,00	0,00	1.090,00	0,00	0,00	0,00	0,00
Transferencias de Instituicao Privadas PMS	295,00	0,00	1.090,00	0,00	0,00	0,00	0,00
TRANSFERENCIAS DE CONVENIOS	41.594,84	43.818,66	3.213,60	33.125,75	23.847,40	53.157,16	0,00
Outras Transferencias de Convenios da Un PMS	0,00	0,00	0,00	0,00	0,00	0,00	0,00
Outras Transf, de Convenios dos Estados PMS	41.594,84	43.818,66	3.213,60	33.125,75	23.847,40	53.157,16	0,00

Relatório Resumido da Execução Orçamentária
Demonstrativo da Receita Corrente Líquida
 Orçamentos Fiscal e Seguridade Social
 Março/2012 a Fevereiro/2013

LRF. Art. 53 inciso I - Anexo III

R\$ Unidades


E S P E C I F I C A C A O		Mar/12	Abr/12	Mai/12	Jun/12	Jul/12	Ago/12	Set/12
OUTRAS RECEITAS CORRENTES		4.608,09	7.876,31	6.730,04	8.727,70	5.535,84	7.300,96	5.640,70
MULTAS E JUROS DE MORA - DIVERSOS		1.985,24	3.616,37	3.365,02	4.363,85	2.767,92	3.650,48	2.820,35
Outras Multas	PMS	1.985,24	3.616,37	3.365,02	4.363,85	2.767,92	3.650,48	2.820,35
INDENIZACOES E RESTITUICOES		0,00	0,00	0,00	0,00	0,00	0,00	0,00
Outras Indenizacao	PMS	0,00	0,00	0,00	0,00	0,00	0,00	0,00
RESTITUICOES	FME	0,00	0,00	0,00	0,00	0,00	0,00	0,00
RESTITUICOES	FMAS	0,00	0,00	0,00	0,00	0,00	0,00	0,00
Outras Restituicao	PMS	0,00	0,00	0,00	0,00	0,00	0,00	0,00
RECEITA DA DIVIDA ATIVA		0,00	0,00	0,00	0,00	0,00	0,00	0,00
Receita da Divida Ativa - IPTU	PMS	0,00	0,00	0,00	0,00	0,00	0,00	0,00
RECEITA DA DIVIDA ATIVA DO IMPOSTO SOBRE	PMS	0,00	0,00	0,00	0,00	0,00	0,00	0,00
Receita da Divida Ativa Nao Tributaria	PMS	0,00	0,00	0,00	0,00	0,00	0,00	0,00
RECEITAS DIVERSAS		2.622,85	4.259,94	3.365,02	4.363,85	2.767,92	3.650,48	2.820,35
Outras Receitas	PMS	2.622,85	4.259,94	3.365,02	4.363,85	2.767,92	3.650,48	2.820,35
DEDUCOES DE RECEITAS		420.047,53	457.034,73	562.255,81	457.694,08	367.740,06	393.547,63	356.393,89
DEDUCAO DE TRANSFERENCIAS CORRENTES		420.047,53	457.034,73	562.255,81	457.694,08	367.740,06	393.547,63	356.393,89
DEDUCAO DE TRANSFERENCIAS INTRAGOVERNAMENTAIS		420.047,53	457.034,73	562.255,81	457.694,08	367.740,06	393.547,63	356.393,89
Dedução de Receita para a Formação do FU	PMS	420.047,53	457.034,73	562.255,81	457.694,08	367.740,06	393.547,63	356.393,89
Dedução de Receita para a Formação do FU	PMS	0,00	0,00	0,00	0,00	0,00	0,00	0,00
Dedução de Receita para a Formação do FU	PMS	0,00	0,00	0,00	0,00	0,00	0,00	0,00
Dedução de Receita para a Formação do FU	PMS	0,00	0,00	0,00	0,00	0,00	0,00	0,00
Dedução de Receita para a Formação do FU	PMS	0,00	0,00	0,00	0,00	0,00	0,00	0,00
Dedução da Receita para Formação do FUND	PMS	0,00	0,00	0,00	0,00	0,00	0,00	0,00
RECEITA CORRENTE LIQUIDA = (I-II)		4.713.266,76	4.797.859,60	6.088.481,77	4.171.301,60	4.463.300,60	4.543.167,97	4.444.017,61

Relatório Resumido da Execução Orçamentária
Demonstrativo da Receita Corrente Líquida
 Orçamentos Fiscal e Seguridade Social
 Março/2012 a Fevereiro/2013

LRF. Art. 53 inciso I - Anexo III

R\$ Unidades

ESPECIFICACAO	Mar/12	Abr/12	Mai/12	Jun/12	Jul/12	Ago/12	Set/12
---------------	--------	--------	--------	--------	--------	--------	--------


Gestor ALEXANDRE FERREIRA GOMES DA SILVEIRA**C.P.F.** 430.476.293-15

Contador LEONARDO JOSE MACEDO**C.P.F.** 246.015.433-04

Cont.Int. SIMAO PEDRODE CARVALHO**C.P.F.** 001.330.168-38

ACARAU

Continuação

Relatório Resumido da Execução Orçamentária
Demonstrativo da Receita Corrente Líquida
 Orçamentos Fiscal e Seguridade Social
 Março/2012 a Fevereiro/2013

LRF. Art. 53 inciso I - Anexo III

R\$ Unidades

ESPECIFICACAO		Out/12	Nov/12	Dez/12	Jan/13	Fev/13	Arrecadação nos 12 Meses	Previsão atualizada 2013
RECEITAS CORRENTES		5.070.196,59	5.759.356,22	7.720.104,95	6.612.493,39	8.672.677,48	70.070.938,27	87.187.200,00
RECEITA TRIBUTARIA		494.740,64	590.351,79	911.643,08	403.587,30	442.383,89	5.281.837,33	3.473.000,00
IMPOSTOS		487.921,65	585.063,63	892.913,27	395.899,01	420.384,05	5.156.271,47	3.330.000,00
Imposto sobre a Propriedade Predial e Te	PMS	3.157,47	1.308,22	2.345,02	0,00	2.428,67	79.357,76	100.000,00
Imposto sobre a Renda e Proventos de Qua	PMS	269.715,60	16.707,72	567.953,51	3.596,33	21.539,82	1.033.193,21	1.940.000,00
Imposto sobre Transmissao Inter Vivosde	PMS	28.098,93	55.940,00	18.865,00	5.533,70	4.942,24	225.069,38	90.000,00
Imposto sobre Servicos de Qualquer Natur	PMS	186.949,65	511.107,69	303.749,74	386.768,98	391.473,32	3.818.651,12	1.200.000,00
TAXAS		6.818,99	5.288,16	18.729,81	7.688,29	21.999,84	125.565,86	143.000,00
Taxa de Fiscalizaç#o de Vigifncia Sanit	PMS	0,00	0,00	0,00	1.046,39	0,00	1.046,39	3.000,00
Taxa de Controle e Fiscalizac#o Ambiental	PMS	5.951,03	4.082,77	16.020,10	1.598,98	5.259,02	55.565,45	30.000,00
Taxa de Licen#a para Funcionamento de Es	PMS	867,96	1.205,39	2.709,71	5.042,92	16.740,82	68.954,02	80.000,00
Outras Taxas pelo Exercicio do Poder de	PMS	0,00	0,00	0,00	0,00	0,00	0,00	20.000,00
Outras Taxas pela Prestac#o de Servicos	PMS	0,00	0,00	0,00	0,00	0,00	0,00	10.000,00
RECEITAS DE CONTRIBUICOES		30.622,54	0,00	0,00	0,00	193.947,98	434.431,56	2.050.000,00
CONTRIBUICAO PARA CUSTEIO DE ILUMINACAO PUBLICA		30.622,54	0,00	0,00	0,00	193.947,98	434.431,56	2.050.000,00
Contribuicao para o custeio do servicos	PMS	30.622,54	0,00	0,00	0,00	193.947,98	434.431,56	2.050.000,00
RECEITA PATRIMONIAL		6.423,34	5.122,06	14.349,94	16.056,76	19.730,23	137.296,98	235.000,00
RECEITAS IMOBILIARIAS		0,00	0,00	0,00	0,00	0,00	0,00	3.000,00
Outras Receitas Imobiliarias	PMS	0,00	0,00	0,00	0,00	0,00	0,00	3.000,00
RECEITAS DE VALORES MOBILIARIOS		6.423,34	5.122,06	14.349,94	16.056,76	19.730,23	137.296,98	182.000,00
Receita de Remunera#o de Dep#sitos Banc	PMS	1.800,61	0,00	1.670,91	0,00	0,00	18.741,18	20.000,00
Receita de Remunera#o de Dep#sitos Banc	FME	755,59	1.110,13	4.793,81	2.168,85	2.268,20	34.206,78	30.000,00
Receita de Remunera#o de Dep#sitos Banc	FMS	1.245,38	758,71	1.532,26	1.999,22	1.891,64	17.943,37	25.000,00
Receita de Remunera#o de Dep#sitos Banc	FME	1.555,01	1.863,02	4.407,85	4.299,39	6.364,37	27.116,48	5.000,00

Relatório Resumido da Execução Orçamentária
Demonstrativo da Receita Corrente Líquida
 Orçamentos Fiscal e Seguridade Social
 Março/2012 a Fevereiro/2013

LRF. Art. 53 inciso I - Anexo III

R\$ Unidades

ESPECIFICAÇÃO		Out/12	Nov/12	Dez/12	Jan/13	Fev/13	Arrecadação nos 12 Meses	Previsão atualizada 2013
Receita de Remuneração de Depósitos Banc	FMAS	601,13	921,13	779,24	1.237,83	1.297,14	11.748,33	12.000,00
Receita de Remuneração de Outros Depósitos	PMS	465,62	469,07	1.165,87	3.377,01	472,64	17.130,14	25.000,00
Remuneração de outros depósitos bancário	PMS	0,00	0,00	0,00	1.328,10	4.068,22	5.396,32	50.000,00
Remuneração de Outros Depósitos de Recur	PMS	0,00	0,00	0,00	1.646,36	3.368,02	5.014,38	15.000,00
OUTRAS RECEITAS PATRIMONIAIS		0,00	0,00	0,00	0,00	0,00	0,00	50.000,00
Outras Receitas Patrimoniais	PMS	0,00	0,00	0,00	0,00	0,00	0,00	50.000,00
RECEITA DE SERVIÇOS		0,00	0,00	0,00	0,00	0,00	0,00	108.000,00
RECEITA DE SERVIÇOS		0,00	0,00	0,00	0,00	0,00	0,00	108.000,00
Serviços Hospitalares	FMS	0,00	0,00	0,00	0,00	0,00	0,00	100.000,00
Serviços de Inscrição em Concursos Públicos	PMS	0,00	0,00	0,00	0,00	0,00	0,00	3.000,00
Serviços de Venda de Editais	PMS	0,00	0,00	0,00	0,00	0,00	0,00	3.000,00
Outros Serviços Administrativos	PMS	0,00	0,00	0,00	0,00	0,00	0,00	2.000,00
TRANSFERÊNCIAS CORRENTES		4.533.321,73	5.155.109,35	6.457.912,35	6.176.257,16	7.961.996,69	63.749.680,96	80.872.200,00
TRANSFERÊNCIAS INTERGOVERNAMENTAIS		4.533.321,73	5.155.109,35	6.457.912,35	6.176.257,16	7.961.996,69	63.549.538,55	76.266.200,00
Cota-Parte do Fundo de Participação dos	PMS	1.437.588,93	1.943.137,59	3.158.796,47	2.026.049,40	2.725.832,78	23.204.576,87	25.901.000,00
Cota-Parte do Imposto Sobre a Propriedad	PMS	3.145,60	862,54	217,77	125,73	359,72	7.720,08	10.000,00
Cota-Parte do Imposto Sobre Produtos Ind	PMS	0,00	0,00	0,00	2.858,06	2.194,53	5.052,59	8.000,00
Cota-Parte do Simples Nacional - L,C, N	PMS	0,00	0,00	0,00	3.510,34	2.542,94	6.053,28	35.000,00
Cota-parte da Compensação Financeira de	PMS	0,00	0,00	0,00	0,00	0,00	256,18	15.000,00
Cota-parte Royalties - Compensação Finan	PMS	2.573,12	2.440,58	2.858,27	4.888,71	6.944,77	37.304,93	50.000,00
Cota-Parte do Fundo Especial do Petróleo	PMS	28.365,51	26.128,60	28.970,09	28.426,88	30.138,06	336.784,98	270.000,00
PISO DE ATENÇÃO BÁSICA FIXO PAB FIXO	FMS	0,00	0,00	0,00	111.569,17	111.569,17	223.138,34	950.000,00
PISO DE ATENÇÃO BÁSICA VARIÁVEL PAB VARI	FMS	0,00	0,00	0,00	197.057,87	40.000,00	237.057,87	200.000,00
SAÚDE DA FAMÍLIA	FMS	0,00	0,00	0,00	117.645,00	117.645,00	235.290,00	650.000,00
AGENTES COMUNITÁRIOS DE SAÚDE	FMS	0,00	0,00	0,00	97.552,00	106.400,00	203.952,00	900.000,00

ACARAU

Continuação

Relatório Resumido da Execução Orçamentária
Demonstrativo da Receita Corrente Líquida
 Orçamentos Fiscal e Seguridade Social
 Março/2012 a Fevereiro/2013

LRF. Art. 53 inciso I - Anexo III

R\$ Unidades

ESPECIFICACAO		Out/12	Nov/12	Dez/12	Jan/13	Fev/13	Arrecadação nos 12 Meses	Previsão atualizada 2013
SAUDE BUCAL	FMS	0,00	0,00	0,00	30.105,00	30.105,00	60.210,00	300.000,00
COMPENSAÇÃO DE ESPECIFICIDADES REGIONAIS	FMS	0,00	0,00	0,00	0,00	0,00	0,00	50.000,00
FATOR INCENTIVO ATENÇÃO MUSICA - POVOS I	FMS	0,00	0,00	0,00	0,00	0,00	0,00	40.000,00
INCENTIVO ATENCAO INTEGRAL SAUDE DO ADOL	FMS	0,00	0,00	0,00	0,00	0,00	0,00	50.000,00
OUTROS PROGRAMAS FINANC, POR TRANSF, FUN	FMS	34.964,74	29.452,35	0,00	79.755,12	0,00	370.027,28	50.000,00
ATENCAO DE MAC AMBULATORIAL E HOSPITALAR	FMS	0,00	0,00	0,00	268.000,45	274.212,34	542.212,79	2.980.000,00
FUNDO DE ACOES ESTRATEGICAS E COMPEMSACA	FMS	0,00	0,00	0,00	0,00	283.182,23	283.182,23	0,00
VIGILANCIA SANITARIA	FMS	0,00	0,00	0,00	7.043,41	21.766,50	28.809,91	200.000,00
Transf, FNAS Protecao social Basica	FMAS	94.837,80	0,00	0,00	235.453,40	26.607,80	987.328,39	900.000,00
Transf, FNAS - PETI	FMAS	0,00	0,00	0,00	14.000,00	0,00	14.000,00	200.000,00
Cadastro Unico	FMAS	0,00	0,00	0,00	99.275,52	34.626,21	133.901,73	240.000,00
Transferencias do Salario-Educacao	FME	86.602,91	87.235,32	89.696,10	95.212,64	155.841,47	1.093.369,52	1.000.000,00
Transferencias Diretas do FNDE referente	FME	0,00	0,00	0,00	0,00	0,00	0,00	100.000,00
Transferencias Diretas do FNDE referente	FME	141.658,00	141.658,00	141.658,00	0,00	0,00	1.221.804,00	500.000,00
Transferencias Diretas do FNDE referente	FME	92.924,91	92.924,91	92.924,91	0,00	0,00	836.324,19	600.000,00
Transf, do Progrma de Educacao de Jovens	FME	0,00	0,00	0,00	0,00	0,00	0,00	50.000,00
Outras Transferencias Diretas do Fundo N	FME	0,00	0,00	0,00	0,00	0,00	0,00	800.000,00
Transferencia Financeira do ICMS - Deson	PMS	3.500,94	1.750,47	1.750,47	0,00	0,00	17.504,70	40.000,00
Outras Transferencias da Uniao	PMS	0,00	0,00	0,00	0,00	5,66	5,66	300.000,00
DEMAIS TRANSFERENCIAS DA UNIAO	PMS	0,00	0,00	0,00	0,00	0,00	0,00	200.000,00
Cota-Parte do ICMS	PMS	426.883,96	422.340,66	422.340,66	650.310,77	624.364,17	5.319.927,38	5.200.000,00
Cota-Parte do IPVA	PMS	12.739,73	15.173,30	13.972,39	78.662,80	227.052,36	710.270,41	600.000,00
Cota-Parte do IPI sobre Exportacao	PMS	1.554,31	1.573,55	1.806,84	0,00	0,00	15.465,19	40.000,00
Cota-Parte da Contribuicao de Intervencao	PMS	3.579,94	0,00	0,00	109,21	0,00	42.202,93	200.000,00
Transf, de Rec, do Fundo de Manut,e Dese	FME	1.575.287,46	1.803.317,61	1.915.806,51	2.028.645,68	2.364.595,49	21.420.611,57	22.137.200,00
Transferencias de Recursos da Comp, da U	FME	587.113,87	587.113,87	587.113,87	0,00	776.010,49	5.955.193,55	10.500.000,00

Relatório Resumido da Execução Orçamentária
Demonstrativo da Receita Corrente Líquida
 Orçamentos Fiscal e Seguridade Social
 Março/2012 a Fevereiro/2013

LRF. Art. 53 inciso I - Anexo III

R\$ Unidades


ESPECIFICACAO	Out/12	Nov/12	Dez/12	Jan/13	Fev/13	Arrecadação nos 12 Meses	Previsão atualizada 2013
TRANSFERENCIAS DE INSTITUIÇÕES PRIVADAS	0,00	0,00	0,00	0,00	0,00	1.385,00	15.000,00
Transferencias de Instituicao Privadas							
PMS	0,00	0,00	0,00	0,00	0,00	1.385,00	15.000,00
TRANSFERENCIAS DE CONVENIOS	0,00	0,00	0,00	0,00	0,00	198.757,41	4.591.000,00
Outras Transferencias de Convenios da Un							
PMS	0,00	0,00	0,00	0,00	0,00	0,00	3.700.500,00
Outras Transf, de Convenios dos Estados							
PMS	0,00	0,00	0,00	0,00	0,00	198.757,41	890.500,00
OUTRAS RECEITAS CORRENTES	5.088,34	8.773,02	336.199,58	16.592,17	54.618,69	467.691,44	449.000,00
MULTAS E JUROS DE MORA - DIVERSOS	2.544,17	3.151,71	48.082,00	0,00	0,00	76.347,11	15.000,00
Outras Multas							
PMS	2.544,17	3.151,71	48.082,00	0,00	0,00	76.347,11	15.000,00
INDENIZACOES E RESTITUICOES	0,00	1.234,80	119.819,41	6.981,30	10.108,80	138.144,31	60.000,00
Outras Indenizacao							
PMS	0,00	0,00	0,00	0,00	0,00	0,00	30.000,00
RESTITUICOES							
FME	0,00	0,00	0,00	2.730,00	9.986,70	12.716,70	0,00
RESTITUICOES							
FMAS	0,00	0,00	0,00	4.251,30	122,10	4.373,40	0,00
Outras Restituicao							
PMS	0,00	1.234,80	119.819,41	0,00	0,00	121.054,21	30.000,00
RECEITA DA DIVIDA ATIVA	0,00	0,00	0,00	4.386,27	4.006,98	8.393,25	74.000,00
Receita da Divida Ativa - IPTU							
PMS	0,00	0,00	0,00	1.493,74	0,00	1.493,74	50.000,00
RECEITA DA DIVIDA ATIVA DO IMPOSTO SOBRE							
PMS	0,00	0,00	0,00	0,00	0,00	0,00	1.000,00
Receita da Divida Ativa Nao Tributaria							
PMS	0,00	0,00	0,00	2.892,53	4.006,98	6.899,51	23.000,00
RECEITAS DIVERSAS	2.544,17	4.386,51	168.298,17	5.224,60	40.502,91	244.806,77	300.000,00
Outras Receitas							
PMS	2.544,17	4.386,51	168.298,17	5.224,60	40.502,91	244.806,77	300.000,00
DEDUCOES DE RECEITAS	377.082,65	476.967,59	531.330,29	551.601,25	715.960,62	5.667.656,13	-6.358.200,00
DEDUCAO DE TRANSFERENCIAS CORRENTES	377.082,65	476.967,59	531.330,29	551.601,25	715.960,62	5.667.656,13	-6.358.200,00
DEDUCAO DE TRANSFERENCIAS INTRAGOVERNAMENTAIS	377.082,65	476.967,59	531.330,29	551.601,25	715.960,62	5.667.656,13	-6.358.200,00
Dedução de Receita para a Formação do FU							
PMS	377.082,65	476.967,59	531.330,29	405.209,85	545.166,53	5.350.470,64	-5.180.200,00

Relatório Resumido da Execução Orçamentária
Demonstrativo da Receita Corrente Líquida
 Orçamentos Fiscal e Seguridade Social
 Março/2012 a Fevereiro/2013

LRF. Art. 53 inciso I - Anexo III

R\$ Unidades

ESPECIFICACAO		Out/12	Nov/12	Dez/12	Jan/13	Fev/13	Arrecadação nos 12 Meses	Previsão atualizada 2013
Dedução de Receita para a Formação do FU	PMS	0,00	0,00	0,00	25,14	71,93	97,07	-2.000,00
Dedução de Receita para a Formação do FU	PMS	0,00	0,00	0,00	0,00	0,00	0,00	-8.000,00
Dedução de Receita para a Formação do FU	PMS	0,00	0,00	0,00	130.062,14	124.872,82	254.934,96	-1.040.000,00
Dedução de Receita para a Formação do FU	PMS	0,00	0,00	0,00	15.732,52	45.410,44	61.142,96	-120.000,00
Dedução da Receita para Formação do FUND	PMS	0,00	0,00	0,00	571,60	438,90	1.010,50	-8.000,00
RECEITA CORRENTE LIQUIDA = (I-II)		4.693.113,94	5.282.388,63	7.188.774,66	6.060.892,14	7.956.716,86	64.403.282,14	80.829.000,00



Gestor ALEXANDRE FERREIRA GOMES DA SILVEIRA
C.P.F. 430.476.293-15



Contador LEONARDO JOSE MACEDO
C.P.F. 246.015.433-04



Cont.Int. SIMAO PEDRO DE CARVALHO
C.P.F. 001.330.168-38

ACARAU

Relatório Resumido da Execução Orçamentária

Balço Orçamentário - Receitas

Orçamentos Fiscal e Seguridade Social

Março/2012 a Fevereiro/2013

LRF. Art. 52 inciso I, alíneas "a" e "b" do inciso II e parágraf. 1º - Anexo I

R\$ Unidades

RECEITAS	Previsão		Realizada no Bimestre		Realizada até o Bimestre		Saldo a Realizar	
	Inicial	Atualizada	Valor	(%)	Valor	(%)		
		(a)	(b)	(b/a)	(c)	(c/a)	(a-c)	
RECEITAS CORRENTES		87.187.200,00	87.187.200,00	15.285.170,87	7,58	15.285.170,87	17,53	71.902.029,13
RECEITA TRIBUTARIA		3.473.000,00	3.473.000,00	845.971,19	11,62	845.971,19	24,36	2.627.028,81
IMPOSTOS		3.330.000,00	3.330.000,00	816.283,06	11,89	816.283,06	24,51	2.513.716,94
Imposto sobre a Propriedade Predial e Te	PMS	100.000,00	100.000,00	2.428,67	2,43	2.428,67	2,43	97.571,33
Imposto sobre a Renda e Proventos de Qua	PMS	1.940.000,00	1.940.000,00	25.136,15	1,11	25.136,15	1,30	1.914.863,85
Imposto sobre Transmissao Inter Vivosde	PMS	90.000,00	90.000,00	10.475,94	5,55	10.475,94	11,64	79.524,06
Imposto sobre Servicos de Qualquer Natur	PMS	1.200.000,00	1.200.000,00	778.242,30	32,95	778.242,30	64,85	421.757,70
TAXAS		143.000,00	143.000,00	29.688,13	5,38	29.688,13	20,76	113.311,87
Taxa de Fiscalizaç/ção de Vigilância Sanit	PMS	3.000,00	3.000,00	1.046,39	0,35	1.046,39	34,88	1.953,61
Taxa de Controle e Fiscalizacao Ambienta	PMS	30.000,00	30.000,00	6.858,00	17,58	6.858,00	22,86	23.142,00
Taxa de Licença para Funcionamento de Es	PMS	80.000,00	80.000,00	21.783,74	20,99	21.783,74	27,23	58.216,26
Outras Taxas pelo Exercício do Poder de	PMS	20.000,00	20.000,00	0,00	0,00	0,00	0,00	20.000,00
Outras Taxas pela Prestacao de Servicos	PMS	10.000,00	10.000,00	0,00	0,00	0,00	0,00	10.000,00
RECEITAS DE CONTRIBUICOES		2.050.000,00	2.050.000,00	193.947,98	11,62	193.947,98	9,46	1.856.052,02
CONTRIBUICAO PARA CUSTEIO DE ILUMIN		2.050.000,00	2.050.000,00	193.947,98	5,38	193.947,98	9,46	1.856.052,02
Contribuicao para o custeio do servicos	PMS	2.050.000,00	2.050.000,00	193.947,98	9,46	193.947,98	9,46	1.856.052,02
RECEITA PATRIMONIAL		235.000,00	235.000,00	35.786,99	6,83	35.786,99	15,23	199.213,01
RECEITAS IMOBILIARIAS		3.000,00	3.000,00	0,00	5,38	0,00	9,46	3.000,00
Outras Receitas Imobiliarias	PMS	3.000,00	3.000,00	0,00	0,00	0,00	0,00	3.000,00
RECEITAS DE VALORES MOBILIARIOS		182.000,00	182.000,00	35.786,99	8,82	35.786,99	19,66	146.213,01
Receita de Remuneraç/ção de Depósitos Banc	PMS	20.000,00	20.000,00	0,00	0,00	0,00	0,00	20.000,00
Receita de Remuneraç/ção de Depósitos Banc	FME	30.000,00	30.000,00	4.437,05	7,63	4.437,05	14,79	25.562,95
Receita de Remuneraç/ção de Depósitos Banc	FMS	25.000,00	25.000,00	3.890,86	7,65	3.890,86	15,56	21.109,14
Receita de Remuneraç/ção de Depósitos Banc	FME	5.000,00	5.000,00	10.663,76	128,15	10.663,76	213,28	-5.663,76
Receita de Remuneraç/ção de Depósitos Banc	FMAS	12.000,00	12.000,00	2.534,97	10,91	2.534,97	21,12	9.465,03
Receita de Remuneraç/ção de Outros Depósitos	PMS	25.000,00	25.000,00	3.849,65	2,03	3.849,65	15,40	21.150,35
Remuneraç/ção de outros depósitos bancário	PMS	50.000,00	50.000,00	5.396,32	8,16	5.396,32	10,79	44.603,68
Remuneraç/ção de Outros Depósitos de Recur	PMS	15.000,00	15.000,00	5.014,38	22,56	5.014,38	33,43	9.985,62

ACARAU

Relatório Resumido da Execução Orçamentária

Balço Orçamentário - Receitas

Orçamentos Fiscal e Seguridade Social

Março/2012 a Fevereiro/2013

LRF. Art. 52 inciso I, alíneas "a" e "b" do inciso II e parágraf. 1º - Anexo I

R\$ Unidades

RECEITAS	Previsão Inicial	Previsão Atualizada (a)	Realizada no Bimestre		Realizada até o Bimestre		Saldo a Realizar (a-c)
			Valor (b)	(%) (b/a)	Valor (c)	(%) (c/a)	
OUTRAS RECEITAS PATRIMONIAIS	50.000,00	50.000,00	0,00	8,82	0,00	19,66	50.000,00
Outras Receitas Patrimoniais							
PMS	50.000,00	50.000,00	0,00	0,00	0,00	0,00	50.000,00
RECEITA DE SERVICOS	108.000,00	108.000,00	0,00	6,83	0,00	15,23	108.000,00
RECEITA DE SERVICOS	108.000,00	108.000,00	0,00	8,82	0,00	19,66	108.000,00
Serviços Hospitalares							
FMS	100.000,00	100.000,00	0,00	0,00	0,00	0,00	100.000,00
Serviços de Inscrição em Concursos Públicos							
PMS	3.000,00	3.000,00	0,00	0,00	0,00	0,00	3.000,00
Serviços de Venda de Editais							
PMS	3.000,00	3.000,00	0,00	0,00	0,00	0,00	3.000,00
Outros Serviços Administrativos							
PMS	2.000,00	2.000,00	0,00	0,00	0,00	0,00	2.000,00
TRANSFERENCIAS CORRENTES	80.872.200,00	80.872.200,00	14.138.253,85	7,64	14.138.253,85	17,48	66.733.946,15
TRANSFERENCIAS INTERGOVERNAMENTAIS	76.266.200,00	76.266.200,00	14.138.253,85	8,10	14.138.253,85	18,54	62.127.946,15
Cota-Parte do Fundo de Participação dos Municípios							
PMS	25.901.000,00	25.901.000,00	4.751.882,1	10,60	4.751.882,18	,35	21.149.117,82
Cota-Parte do Imposto Sobre a Propriedade Predial e Territorial Rural							
PMS	10.000,00	10.000,00	485,45	3,61	485,45	4,85	9.514,55
Cota-Parte do Imposto Sobre Produtos Industrializados							
PMS	8.000,00	8.000,00	5.052,59	27,79	5.052,59	63,16	2.947,41
Cota-Parte do Simples Nacional - L, C, N							
PMS	35.000,00	35.000,00	6.053,28	7,37	6.053,28	17,30	28.946,72
Cota-parte da Compensação Financeira de Débitos							
PMS	15.000,00	15.000,00	0,00	0,00	0,00	0,00	15.000,00
Cota-parte Royalties - Compensação Financeira de Débitos							
PMS	50.000,00	50.000,00	11.833,48	13,99	11.833,48	23,67	38.166,52
Cota-Parte do Fundo Especial do Petróleo							
PMS	270.000,00	270.000,00	58.564,94	11,27	58.564,94	21,69	211.435,06
PISO DE ATENÇÃO BÁSICA FIXO PAB FIXO							
FMS	950.000,00	950.000,00	223.138,34	11,86	223.138,34	23,49	726.861,66
PISO DE ATENÇÃO BÁSICA VARIÁVEL PAB VARI							
FMS	200.000,00	200.000,00	237.057,87	20,99	237.057,87	118,53	-37.057,87
SAUDE DA FAMILIA							
FMS	650.000,00	650.000,00	235.290,00	18,28	235.290,00	36,20	414.710,00
AGENTES COMUNITARIOS DE SAUDE							
FMS	900.000,00	900.000,00	203.952,00	11,93	203.952,00	22,66	696.048,00
SAUDE BUCAL							
FMS	300.000,00	300.000,00	60.210,00	10,14	60.210,00	20,07	239.790,00
COMPENSAÇÃO DE ESPECIFICIDADES REGIONAIS							
FMS	50.000,00	50.000,00	0,00	0,00	0,00	0,00	50.000,00
FATOR INCENTIVO ATENÇÃO BÁSICA - POVOS I							
FMS	40.000,00	40.000,00	0,00	0,00	0,00	0,00	40.000,00
INCENTIVO ATENÇÃO INTEGRAL SAUDE DO ADOL							
FMS	50.000,00	50.000,00	0,00	0,00	0,00	0,00	50.000,00
OUTROS PROGRAMAS FINANC, POR TRANSF, FUN							
FMS	50.000,00	50.000,00	79.755,12	1,60	79.755,12	159,51	-29.755,12
ATENÇÃO DE MAC AMBULATORIAL E HOSPITALAR							
FMS	2.980.000,00	2.980.000,00	542.212,79	9,29	542.212,79	18,20	2.437.787,21

ACARAU

Relatório Resumido da Execução Orçamentária

Balço Orçamentário - Receitas

Orçamentos Fiscal e Seguridade Social

Março/2012 a Fevereiro/2013

LRF. Art. 52 inciso I, alíneas "a" e "b" do inciso II e parágraf. 1º - Anexo I

R\$ Unidades

R E C E I T A S		Previsão	Previsão	Realizada no Bimestre		Realizada até o Bimestre		Saldo a Realizar (a-c)
		Inicial	Atualizada	Valor	(%)	Valor	(%)	
			(a)	(b)	(b/a)	(c)	(c/a)	
FUNDO DE ACOES ESTRATEGICAS E COMPEMSACA	FMS	0,00	0,00	283.182,23	0,00	283.182,23	0,00	-283.182,23
VIGILANCIA SANITARIA	FMS	200.000,00	200.000,00	28.809,91	10,92	28.809,91	14,40	171.190,09
Transf, FNAS Protecao social Basica	FMAS	900.000,00	900.000,00	262.061,20	3,22	262.061,20	29,12	637.938,80
Transf, FNAS - PETI	FMAS	200.000,00	200.000,00	14.000,00	0,07	14.000,00	7,00	186.000,00
Cadastro Unico	FMAS	240.000,00	240.000,00	133.901,73	14,84	133.901,73	55,79	106.098,27
Transferencias do Salario-Educacao	FME	1.000.000,00	1.000.000,00	251.054,11	15,68	251.054,11	25,11	748.945,89
Transferencias Diretas do FNDE referente	FME	100.000,00	100.000,00	0,00	0,00	0,00	0,00	100.000,00
Transferencias Diretas do FNDE referente	FME	500.000,00	500.000,00	0,00	0,00	0,00	0,00	500.000,00
Transferencias Diretas do FNDE referente	FME	600.000,00	600.000,00	0,00	0,00	0,00	0,00	600.000,00
Transf, do Progrma de Educacao de Jovens	FME	50.000,00	50.000,00	0,00	0,00	0,00	0,00	50.000,00
Outras Transferencias Diretas do Fundo N	FME	800.000,00	800.000,00	0,00	0,00	0,00	0,00	800.000,00
Transferencia Financeira do ICMS - Deson	PMS	40.000,00	40.000,00	0,00	0,00	0,00	0,00	40.000,00
Outras Transferencias da Uniao	PMS	300.000,00	300.000,00	5,66	0,00	5,66	0,00	299.994,34
DEMAIS TRANSFERENCIAS DA UNIAO	PMS	200.000,00	200.000,00	0,00	0,00	0,00	0,00	200.000,00
Cota-Parte do ICMS	PMS	5.200.000,00	5.200.000,00	1.274.674,9	12,13	1.274.674,94	,51	3.925.325,06
Cota-Parte do IPVA	PMS	600.000,00	600.000,00	305.715,16	37,97	305.715,16	50,95	294.284,84
Cota-Parte do IPI sobre Exportacao	PMS	40.000,00	40.000,00	0,00	0,00	0,00	0,00	40.000,00
Cota-Parte da Contribuicao de Intervencao	PMS	200.000,00	200.000,00	109,21	0,00	109,21	0,05	199.890,79
Transf, de Rec, do Fundo de Manut,e Dese	FME	22.137.200,00	22.137.200,00	4.393.241,1	10,77	4.393.241,17	19,85	17.743.958,
Transferencias de Recursos da Comp, da U	FME	10.500.000,00	10.500.000,00	776.010,49	7,39	776.010,49	7,39	9.723.989,51
TRANSFERENCIAS DE INSTITUIÇÕES PRIV		15.000,00	15.000,00	0,00	8,10	0,00	18,54	15.000,00
Transferencias de Instituicao Privadas	PMS	15.000,00	15.000,00	0,00	0,00	0,00	0,00	15.000,00
TRANSFERENCIAS DE CONVENIOS		4.591.000,00	4.591.000,00	0,00	8,10	0,00	18,54	4.591.000,00
Outras Transferencias de Convenios da Un	PMS	3.700.500,00	3.700.500,00	0,00	0,00	0,00	0,00	3.700.500,00
Outras Transf, de Convenios dos Estados	PMS	890.500,00	890.500,00	0,00	0,00	0,00	0,00	890.500,00
OUTRAS RECEITAS CORRENTES		449.000,00	449.000,00	71.210,86	3,70	71.210,86	15,86	377.789,14

ACARAU

Relatório Resumido da Execução Orçamentária

Balço Orçamentário - Receitas

Orçamentos Fiscal e Seguridade Social

Março/2012 a Fevereiro/2013

LRF. Art. 52 inciso I, alíneas "a" e "b" do inciso II e parágraf. 1º - Anexo I

R\$ Unidades

RECEITAS		Previsão	Previsão	Realizada no Bimestre		Realizada até o Bimestre		Saldo a Realizar (a-c)
		Inicial	Atualizada	Valor	(%)	Valor	(%)	
			(a)	(b)	(b/a)	(c)	(c/a)	
MULTAS E JUROS DE MORA - DIVERSOS		15.000,00	15.000,00	0,00	8,10	0,00	18,54	15.000,00
Outras Multas								
	PMS	15.000,00	15.000,00	0,00	0,00	0,00	0,00	15.000,00
INDENIZACOES E RESTITUICOES		60.000,00	60.000,00	17.090,10	11,64	17.090,10	28,48	42.909,90
Outras Indenizacao								
	PMS	30.000,00	30.000,00	0,00	0,00	0,00	0,00	30.000,00
RESTITUICOES								
	FME	0,00	0,00	12.716,70	0,00	12.716,70	0,00	-12.716,70
RESTITUICOES								
	FMAS	0,00	0,00	4.373,40	0,00	4.373,40	0,00	-4.373,40
Outras Restituicao								
	PMS	30.000,00	30.000,00	0,00	0,00	0,00	0,00	30.000,00
RECEITA DA DIVIDA ATIVA		74.000,00	74.000,00	8.393,25	5,93	8.393,25	11,34	65.606,75
Receita da Dvída Ativa - IPTU								
	PMS	50.000,00	50.000,00	1.493,74	0,03	1.493,74	2,99	48.506,26
RECEITA DA DIVIDA ATIVA DO IMPOSTO SOBRE								
	PMS	1.000,00	1.000,00	0,00	0,00	0,00	0,00	1.000,00
Receita da Divida Ativa Nao Tributaria								
	PMS	23.000,00	23.000,00	6.899,51	17,55	6.899,51	30,00	16.100,49
RECEITAS DIVERSAS		300.000,00	300.000,00	45.727,51	1,74	45.727,51	15,24	254.272,49
Outras Receitas								
	PMS	300.000,00	300.000,00	45.727,51	13,52	45.727,51	15,24	254.272,49
RECEITAS DE CAPITAL		14.921.000,00	14.921.000,00	180.058,97	1,21	180.058,97	1,21	14.740.941,03
ALIENACOES DE BENS		15.000,00	15.000,00	0,00	3,70	0,00	15,86	15.000,00
ALIENACAO DE BENS MOVEIS		15.000,00	15.000,00	0,00	1,74	0,00	15,24	15.000,00
Alienacao de Outros Bens Moveis								
	PMS	15.000,00	15.000,00	0,00	0,00	0,00	0,00	15.000,00
TRANSFERENCIAS DE CAPITAL		14.906.000,00	14.906.000,00	180.058,97	1,21	180.058,97	1,21	14.725.941,03
TRANSFERENCIAS DE CONVENIOS		14.906.000,00	14.906.000,00	180.058,97	1,21	180.058,97	1,21	14.725.941,03
Outras Transferencias de Convenios da Un								
	PMS	9.703.000,00	9.703.000,00	0,00	0,00	0,00	0,00	9.703.000,00
OUTRAS TRANSFERÊNCIAS DE CONVÔNIO DA UNI								
	FME	0,00	0,00	127.469,19	0,00	127.469,19	0,00	-127.469,19
Outras Transferencias de Convenio dos Es								
	PMS	5.203.000,00	5.203.000,00	52.589,78	0,01	52.589,78	1,01	5.150.410,22
DEDUCOES DE RECEITAS		-6.358.200,00	-6.358.200,00	1.267.561,87	1,21	1.267.561,87	1,21	-7.625.761,87
DEDUCAO DE TRANSFERENCIAS CORRENTES		-6.358.200,00	-6.358.200,00	1.267.561,87	1,21	1.267.561,87	1,21	-7.625.761,87
DEDUCAO DE TRANSFERENCIAS INTRAGOVE		-6.358.200,00	-6.358.200,00	1.267.561,87	1,21	1.267.561,87	1,21	-7.625.761,87
Dedução de Receita para a Formação do FU								
	PMS	-5.180.200,00	-5.180.200,00	950.376,38	-10,60	950.376,38	-18,35	-
Dedução de Receita para a Formação do FU								
	PMS	-2.000,00	-2.000,00	97,07	-3,61	97,07	-4,85	-2.097,07
Dedução de Receita para a Formação do FU								
	PMS	-8.000,00	-8.000,00	0,00	0,00	0,00	0,00	-8.000,00
Dedução de Receita para a Formação do FU								
	PMS	-1.040.000,00	-1.040.000,00	254.934,96	-12,13	254.934,96	24,51	-
Dedução de Receita para a Formação do FU								
	PMS	-120.000,00	-120.000,00	61.142,96	-37,97	61.142,96	-50,95	-181.142,96

ACARAU

Relatório Resumido da Execução Orçamentária

Balço Orçamentário - Receitas


Orçamentos Fiscal e Seguridade Social

Março/2012 a Fevereiro/2013

LRF. Art. 52 inciso I, alíneas "a" e "b" do inciso II e pará. 1º - Anexo I

R\$ Unidades

RECEITAS		Previsão	Previsão	Realizada no Bimestre		Realizada até o Bimestre		Saldo a Realizar (a-c)
		Inicial	Atualizada	Valor	(%)	Valor	(%)	
			(a)	(b)	(b/a)	(c)	(c/a)	
Dedução da Receita para Formação do FUND	PMS	-8.000,00	-8.000,00	1.010,50	-5,56	1.010,50	-12,63	-9.010,50
SUBTOTAL DAS RECEITAS (I)		95.750.000,00	95.750.000,00	14.197.667,97	8,79	14.197.667,97	18,74	79.017.208,29
SALDOS DE EXERCÍCIOS ANTERIORES (II)						0,00		
SUBTOTAL (III) = (I+II)		95.750.000,00	95.750.000,00	14.197.667,97	8,79	14.197.667,97	18,74	79.017.208,29
DÉFICIT (IV)								
TOTAL (III + IV)		95.750.000,00	95.750.000,00	14.197.667,97	8,79	14.197.667,97	18,74	79.017.208,29



Gestor ALEXANDRE FERREIRA GOMES DA SILVEIRA
C.P.F. 430.476.293-15



Contador LEONARDO JOSE MACEDO
C.P.F. 246.015.433-04



Cont.Int. SIMAO PEDRODE CARVALHO
C.P.F. 001.330.168-38

ACARAU

Continuação

Relatório Resumido da Execução Orçamentária

Balço Orçamentário - Despesas

Orçamentos Fiscal e Seguridade Social

Março/2012 a Fevereiro/2013

LRF. Art. 53 inciso II, alíneas "c" - Anexo II

R\$ Unidades

DESPESAS	Dotação Inicial (a)	Créditos Adicionais (b)	Dotação Atualizada (c=a+b)	Empenhada no Bimestre (d)	Empenhada até o Bimestre (e)	Liquidada no Bimestre (f)	Liquidada até o Bimestre (g)	% (h=g/c)	Saldo (i=c-e)
DESPESAS CORRENTES	80.267.000,00	0,00	80.267.000,00	25.260.306,73	25.260.306,73	8.491.994,73	8.488.444,73	0,11	55.006.693,27
PESSOAL E ENCARGOS	42.966.500,00	0,00	42.966.500,00	18.848.213,39	18.848.213,39	5.375.653,23	5.375.653,23	0,13	24.118.286,61
APLICAÇÕES DIRETAS	42.966.500,00	0,00	42.966.500,00	18.848.213,39	18.848.213,39	5.375.653,23	5.375.653,23	0,13	24.118.286,61
CONTRATAÇÃO POR TEMPO DETERMINADO	2.030.500,00	0,00	2.030.500,00	0,00	0,00	0,00	0,00	0,00	2.030.500,00
OUTROS BENEFÍCIOS ASSISTENCIAIS	80.000,00	0,00	80.000,00	0,00	0,00	0,00	0,00	0,00	80.000,00
VENCIMENTOS E VANT. FIXAS PESSOAL CIVIL	34.283.000,00	0,00	34.283.000,00	15.620.323,71	15.620.323,71	5.022.867,86	5.022.867,86	14,65	18.662.676,29
OBRIGAÇÕES PATRONAIS	5.861.000,00	0,00	5.861.000,00	3.119.753,68	3.119.753,68	282.339,50	282.339,50	4,82	2.741.246,32
OUTRAS DESP. VARIÁVEIS PESSOAL CIVIL	61.000,00	0,00	61.000,00	0,00	0,00	0,00	0,00	0,00	61.000,00
OUTRAS DESP. PESSOAL DEC. CONTRAT. TER	386.000,00	0,00	386.000,00	0,00	0,00	0,00	0,00	0,00	386.000,00
SENTENÇAS JUDICIAIS	200.000,00	0,00	200.000,00	108.136,00	108.136,00	70.445,87	70.445,87	35,22	91.864,00
DESPESAS DE EXERCÍCIOS ANTERIORES	65.000,00	0,00	65.000,00	0,00	0,00	0,00	0,00	0,00	65.000,00
JUROS E ENCARGOS DA	2.000,00	0,00	2.000,00	0,00	0,00	0,00	0,00	0,00	2.000,00
APLICAÇÕES DIRETAS	2.000,00	0,00	2.000,00	0,00	0,00	0,00	0,00	0,00	2.000,00
JUROS SOBRE A DÍVIDA POR CONTRATO	2.000,00	0,00	2.000,00	0,00	0,00	0,00	0,00	0,00	2.000,00
OUTRAS DESPESAS CORR	37.298.500,00	0,00	37.298.500,00	6.412.093,34	6.412.093,34	3.116.341,50	3.112.791,50	0,08	30.886.406,66
TRANSFERÊNCIAS A MUN	1.000,00	0,00	1.000,00	0,00	0,00	0,00	0,00	0,00	1.000,00
INDENIZAÇÕES E RESTITUIÇÕES	1.000,00	0,00	1.000,00	0,00	0,00	0,00	0,00	0,00	1.000,00
TRANSF. A INST. PRIV	3.782.000,00	0,00	3.782.000,00	1.466.991,05	1.466.991,05	473.093,65	473.093,65	0,13	2.315.008,95
CONTRIBUIÇÕES	2.783.000,00	0,00	2.783.000,00	1.364.991,05	1.364.991,05	469.093,65	469.093,65	16,86	1.418.008,95
SUBVENÇÕES SOCIAIS	999.000,00	0,00	999.000,00	102.000,00	102.000,00	4.000,00	4.000,00	0,40	897.000,00
TRANSFERÊNCIA AO EXT	20.000,00	0,00	20.000,00	0,00	0,00	0,00	0,00	0,00	20.000,00
CONTRIBUIÇÕES	20.000,00	0,00	20.000,00	0,00	0,00	0,00	0,00	0,00	20.000,00
APLICAÇÕES DIRETAS	33.495.500,00	0,00	33.495.500,00	4.945.102,29	4.945.102,29	2.643.247,85	2.639.697,85	0,08	28.550.397,71
OUTROS BENEFÍCIOS DE NATUREZA SOCIAL	75.000,00	0,00	75.000,00	0,00	0,00	0,00	0,00	0,00	75.000,00
	135.000,00	0,00	135.000,00	0,00	0,00	0,00	0,00	0,00	135.000,00
DIÁRIAS - CIVIL	401.000,00	0,00	401.000,00	4.640,00	4.640,00	4.640,00	4.640,00	1,16	396.360,00
AUXÍLIO FINANCEIRO A ESTUDANTES	95.000,00	0,00	95.000,00	0,00	0,00	0,00	0,00	0,00	95.000,00
MATERIAL DE CONSUMO	8.541.500,00	0,00	8.541.500,00	349.743,64	349.743,64	258.869,23	258.869,23	3,03	8.191.756,36
PREMIAÇÕES CULT.ART.CIENT.DESP.E OUTRA	80.000,00	0,00	80.000,00	0,00	0,00	0,00	0,00	0,00	80.000,00
MATERIAL, BEM OU SERVIÇO P/DISTRIBUICA	277.000,00	0,00	277.000,00	1.808,00	1.808,00	1.079,00	1.079,00	0,39	275.192,00
PASSAGENS E DESPESAS COM LOCOMOÇÃO	59.000,00	0,00	59.000,00	2.922,39	2.922,39	2.922,39	2.922,39	4,95	56.077,61
SERVIÇOS DE CONSULTORIA	1.842.000,00	0,00	1.842.000,00	64.000,00	64.000,00	64.000,00	64.000,00	3,47	1.778.000,00

Relatório Resumido da Execução Orçamentária

Balço Orçamentário - Despesas

Orçamentos Fiscal e Seguridade Social

Março/2012 a Fevereiro/2013

LRF. Art. 53 inciso II, alíneas "c" - Anexo II

R\$ Unidades

DESPESAS	Dotação Inicial (a)	Créditos Adicionais (b)	Dotação Atualizada (c=a+b)	Empenhada no Bimestre (d)	Empenhada até o Bimestre (e)	Liquidada no Bimestre (f)	Liquidada até o Bimestre (g)	% (h=g/c)	Saldo (i=c-e)
OUTROS SERV. DE TERCEIROS PESSOA FÍSIC	3.959.000,00	0,00	3.959.000,00	433.318,75	433.318,75	201.680,75	201.680,75	5,09	3.525.681,25
LOCAÇÃO DE MÃO DE OBRA	90.500,00	0,00	90.500,00	0,00	0,00	0,00	0,00	0,00	90.500,00
OUTROS SERV. DE TERC. PESSOA JURÍDICA	16.204.500,00	0,00	16.204.500,00	3.346.592,89	3.346.592,89	1.804.013,69	1.800.463,69	11,11	12.857.907,11
CONTRIBUIÇÕES	162.000,00	0,00	162.000,00	36.000,00	36.000,00	3.000,00	3.000,00	1,85	126.000,00
AUXÍLIO ALIMENTAÇÃO	30.000,00	0,00	30.000,00	0,00	0,00	0,00	0,00	0,00	30.000,00
OBRIGAÇÕES TRIBUTÁRIAS E CONTRIBUTIVAS	927.000,00	0,00	927.000,00	450.000,00	450.000,00	64.266,17	64.266,17	6,93	477.000,00
SENTENÇAS JUDICIAIS	20.000,00	0,00	20.000,00	0,00	0,00	0,00	0,00	0,00	20.000,00
DESPESAS DE EXERCÍCIOS ANTERIORES	535.000,00	0,00	535.000,00	256.076,62	256.076,62	238.776,62	238.776,62	44,63	278.923,38
INDENIZAÇÕES E RESTITUIÇÕES	62.000,00	0,00	62.000,00	0,00	0,00	0,00	0,00	0,00	62.000,00
DESPESAS DE CAPITAL	15.671.000,00	0,00	15.671.000,00	848.333,08	848.333,08	175.560,69	175.560,69	0,01	14.822.666,92
INVESTIMENTOS	14.666.000,00	0,00	14.666.000,00	193.088,32	193.088,32	94.319,48	94.319,48	0,01	14.472.911,68
APLICAÇÕES DIRETAS	14.666.000,00	0,00	14.666.000,00	193.088,32	193.088,32	94.319,48	94.319,48	0,01	14.472.911,68
OBRAS E INSTALAÇÕES	9.899.000,00	0,00	9.899.000,00	0,00	0,00	0,00	0,00	0,00	9.899.000,00
EQUIPAMENTOS E MATERIAL PERMANENTE	3.648.000,00	0,00	3.648.000,00	193.088,32	193.088,32	94.319,48	94.319,48	2,59	3.454.911,68
AQUISIÇÃO DE IMÓVEIS	869.000,00	0,00	869.000,00	0,00	0,00	0,00	0,00	0,00	869.000,00
DESPESAS DE EXERCÍCIOS ANTERIORES	250.000,00	0,00	250.000,00	0,00	0,00	0,00	0,00	0,00	250.000,00
AMORTIZAÇÃO DA DÍVID	1.005.000,00	0,00	1.005.000,00	655.244,76	655.244,76	81.241,21	81.241,21	0,08	349.755,24
APLICAÇÕES DIRETAS	1.005.000,00	0,00	1.005.000,00	655.244,76	655.244,76	81.241,21	81.241,21	0,08	349.755,24
PRINCIPAL DA DÍVIDA CONTRATUAL RESGATA	1.005.000,00	0,00	1.005.000,00	655.244,76	655.244,76	81.241,21	81.241,21	8,08	349.755,24
RESERVA DE CONTINGÊN	100.000,00	0,00	100.000,00	0,00	0,00	0,00	0,00	0,00	100.000,00
RESERVA DE CONTINGÊN	100.000,00	0,00	100.000,00	0,00	0,00	0,00	0,00	0,00	100.000,00
RESERVA DE CONTINGÊN	100.000,00	0,00	100.000,00	0,00	0,00	0,00	0,00	0,00	100.000,00
RESERVA DE CONTINGÊNCIA	100.000,00	0,00	100.000,00	0,00	0,00	0,00	0,00	0,00	100.000,00
SUBTOTAL DAS DESPESAS(I)	96.038.000,00	0,00	96.038.000,00	26.108.639,81	26.108.639,81	8.667.555,42	8.664.005,42	0,09	26.108.639,81
SUPERÁVIT (II)							5.533.662,55		
TOTAL (I+II)	96.038.000,00	0,00	96.038.000,00	26.108.639,81	26.108.639,81	8.667.555,42	14.197.667,97	0,09	26.108.639,81

Relatório Resumido da Execução Orçamentária

Balço Orçamentário - Despesas


Orçamentos Fiscal e Seguridade Social

Março/2012 a Fevereiro/2013

LRF. Art. 53 inciso II, alíneas "c" - Anexo II

R\$ Unidades

DESPESAS	Dotação Inicial (a)	Créditos Adicionais (b)	Dotação Atualizada (c=a+b)	Empenhada no Bimestre (d)	Empenhada até o Bimestre (e)	Liquidada no Bimestre (f)	Liquidada até o Bimestre (g)	% h=g/c	Saldo (i=c-e)
----------	---------------------------	-------------------------------	----------------------------------	---------------------------------	------------------------------------	---------------------------------	------------------------------------	------------	------------------



Gestor **ALEXANDRE FERREIRA GOMES DA SILVEIRA**
C.P.F. 430.476.293-15



Contador **LEONARDO JOSE MACEDO**
C.P.F. 246.015.433-04



Cont.Int. **SIMAO PEDRO DE CARVALHO**
C.P.F. 001.330.168-38

Relatório Resumido da Execução Orçamentária
Demonstrativo da Execução das Despesas por Função/Subfunção

Orçamentos Fiscal e Seguridade Social

Janeiro a Fevereiro de 2013/Bimestre Janeiro-Fevereiro

LRF, Art. 53 inciso II, alíneas "c" - Anexo II

R\$ Unidades

Descrição	Dotação Inicial	Dotação Atualizada (a)	Empenhada no Bimestre (b)	Empenhada até o Bimestre (c)	Liquidada no Bimestre (d)	Liquidada até o Bimestre (e)	% e/te	% e/a	Saldo (c-e)
16244 ASSISTÊNCIA COMUNITÁRIA	400.000,00	400.000,00	0,00	0,00	0,00	0,00	0,00	0,00	400.000,00
17 SANEAMENTO	830.000,00	830.000,00	0,00	0,00	0,00	0,00	0,00	0,00	830.000,00
17244 ASSISTÊNCIA COMUNITÁRIA	600.000,00	600.000,00	0,00	0,00	0,00	0,00	0,00	0,00	600.000,00
17512 Saneamento Básico Urbano	230.000,00	230.000,00	0,00	0,00	0,00	0,00	0,00	0,00	230.000,00
18 GESTCO AMBIENTAL	965.000,00	965.000,00	34.528,51	34.528,51	19.399,01	19.399,01	56,18	3,05	930.471,49
18122 ADMINISTRACAO GERAL	635.000,00	635.000,00	34.528,51	34.528,51	19.399,01	19.399,01	56,18	3,05	600.471,49
18541 Preservação e Conservação Ambiental	150.000,00	150.000,00	0,00	0,00	0,00	0,00	0,00	0,00	150.000,00
18542	180.000,00	180.000,00	0,00	0,00	0,00	0,00	0,00	0,00	180.000,00
19 CIENCIA E TECNOLOGIA	1.150.000,00	1.150.000,00	0,00	0,00	0,00	0,00	0,00	0,00	1.150.000,00
19126 TECNOLOGIA DA INFORMACAO	1.150.000,00	1.150.000,00	0,00	0,00	0,00	0,00	0,00	0,00	1.150.000,00
20 AGRICULTURA	985.000,00	985.000,00	43.034,27	43.034,27	17.871,07	17.871,07	41,53	3,72	941.965,73
20122 ADMINISTRACAO GERAL	480.000,00	480.000,00	43.034,27	43.034,27	17.871,07	17.871,07	41,53	3,72	436.965,73
20601 PROMOÇÃO DA PRODUÇÃO VEGETAL	470.000,00	470.000,00	0,00	0,00	0,00	0,00	0,00	0,00	470.000,00
20602 PROMOÇÃO DA PRODUÇÃO ANIMAL	35.000,00	35.000,00	0,00	0,00	0,00	0,00	0,00	0,00	35.000,00
22 INDUSTRIA	250.000,00	250.000,00	0,00	0,00	0,00	0,00	0,00	0,00	250.000,00
22661 PROMOÇÃO INDUSTRIAL	250.000,00	250.000,00	0,00	0,00	0,00	0,00	0,00	0,00	250.000,00
23 COMERCIO E SERVICOS	100.000,00	100.000,00	0,00	0,00	0,00	0,00	0,00	0,00	100.000,00
23691 Promoção Comercial	100.000,00	100.000,00	0,00	0,00	0,00	0,00	0,00	0,00	100.000,00
25 ENERGIA	400.000,00	400.000,00	0,00	0,00	0,00	0,00	0,00	0,00	400.000,00
25752 Energia Elétrica	400.000,00	400.000,00	0,00	0,00	0,00	0,00	0,00	0,00	400.000,00
26 TRANSPORTE	2.625.000,00	2.625.000,00	0,00	0,00	0,00	0,00	0,00	0,00	2.625.000,00
26451 Infra-Estrutura Urbana	1.250.000,00	1.250.000,00	0,00	0,00	0,00	0,00	0,00	0,00	1.250.000,00
26782 Transporte Rodoviário	1.375.000,00	1.375.000,00	0,00	0,00	0,00	0,00	0,00	0,00	1.375.000,00
27 DESPORTO E LAZER	1.270.500,00	1.270.500,00	139.443,30	139.443,30	28.896,73	28.896,73	55,96	6,38	1.131.056,70
27122 ADMINISTRACAO GERAL	430.000,00	430.000,00	128.693,30	128.693,30	24.967,00	24.967,00	19,40	5,81	301.306,70
27812 Desporto Comunitário	695.500,00	695.500,00	10.750,00	10.750,00	3.929,73	3.929,73	36,56	0,57	684.750,00
27813 LAZER	145.000,00	145.000,00	0,00	0,00	0,00	0,00	0,00	0,00	145.000,00
28 ENCARGOS ESPECIAIS	1.550.000,00	1.550.000,00	930.244,76	930.244,76	129.421,82	129.421,82	29,92	16,88	619.755,24
28843 SERVIÇO DA DÍVIDA INTERNA	1.000.000,00	1.000.000,00	655.244,76	655.244,76	81.241,21	81.241,21	12,40	8,12	344.755,24
28845 TRANSFERÊNCIAS	550.000,00	550.000,00	275.000,00	275.000,00	48.180,61	48.180,61	17,52	8,76	275.000,00

Relatório Resumido da Execução Orçamentária
Demonstrativo da Execução das Despesas por Função/Subfunção

Orçamentos Fiscal e Seguridade Social

Janeiro a Fevereiro de 2013/Bimestre Janeiro-Feveireiro

LRF. Art. 53 inciso II, alíneas "c" - Anexo II

R\$ Unidades

Descrição	Dotação Inicial	Dotação Atualizada (a)	Empenhada no Bimestre (b)	Empenhada até o Bimestre (c)	Liquidada no Bimestre (d)	Liquidada até o Bimestre (e)	% e/te	% e/a	Saldo (c-e)
99 RESERVA DE CONTINGENCIA	100.000,00	100.000,00	0,00	0,00	0,00	0,00	0,00	0,00	100.000,00
99999 RESERVA DE CONTINGENCIA	100.000,00	100.000,00	0,00	0,00	0,00	0,00	0,00	0,00	100.000,00
Total :	96.038.000,00	96.038.000,00	26.108.639,81	26.108.639,81	8.667.555,42	8.664.005,42	33,18	9,02	69.929.360,19



Gestor ALEXANDRE FERREIRA GOMES DA SILVEIRA
C.P.F. 430.476.293-15



Contador LEONARDO JOSE MACEDO
C.P.F. 246.015.433-04



Cont.Int. SIMAO PEDRODE CARVALHO
C.P.F. 001.330.168-38

ACARAU

Relatório Resumido da Execução Orçamentária

Dem.das Receitas e Despesas com Manut.e Desenv.do Ensino

Orçamentos Fiscal e Seguridade Social

Março/2012 a Fevereiro/2013

LEI 9.394/96 - Art. 72. Anexo X

R\$ Milhares

R E C E I T A S	Previsão Inicial	Previsão Atualizada (a)	R E C E I T A S R E A L I Z A D A S			%
			No Bimestre	Jan a Mar/2013 (b)	(b/a)	
RECEITA DE RESULTANTE DE IMPOSTOS (I)	34.999.000,00	34.999.000,00	7.143.617,44	7.143.617,44	20,41	
Receitas Impostos	3.240.000,00	3.240.000,00	805.807,12	805.807,12	24,87	
Receitas de Transferencias (III)	31.759.000,00	31.759.000,00	6.337.810,32	6.337.810,32	19,96	
Dedução da Rec. p/form.do FUNDEB(II)	-6.358.200,00	-6.358.200,00	1.267.561,87	1.267.561,87	-19,94	
Outras Receitas de Transferencias (-) Transferencias Constituicoes Legais						
Transf. MULTIGOVERNAMENTAIS DO FUNDEB (IV)	0,00	0,00	0,00	0,00	0,00	
TOTAL DAS RECEITAS (V) = (I + III - II)	73.116.200,00	73.116.200,00	12.213.865,89	12.213.865,89	60,30	
DESPESAS COM MANUT. E DESENVOLVIMENTO DO ENSINO POR VINCULACAO	Dotação Inicial	Dotação Atualizada (c)	D E S P E S A S L I Q U I D A D A S			%
			No Bimestre	Jan a Mar/2013 (d)	(d/c)	
VINC.AS RECEITAS RESULT. DE IMPOSTOS (VI)	0,00	0,00	0,00	0,00	0	
Despesas com Ensino Fundamental (VII)	0,00	0,00	0,00	0,00	0,00	
Outras Despesas do Ensino						
VINC.AO FUNDEB NO ENSINO FUNDAMENTAL (VIII)	0,00	0,00	0,00	0,00	0	
Remuneracao dos Prof. do Magisterio	0,00	0,00	0,00	0,00	0	
Outras Despesas do Ensino Fundamental	0,00	0,00	0,00	0,00	0	
TOTAL DAS DESPESAS COM ENSINO (X)	0,00	0,00	0,00	0,00	0	
TOTAL DAS DEDUÇÕES DAS DESPESAS COM ENSINO				5.386.041,83		
PERDA/GANHO NAS TRANSFERENCIAS DO FUNDEF (XI) = (II-IV)				1.267.561,87		
TOTAL CONSIDERADO P/ FINS LIMITE CONSTITUCIONAL (XII) = (VI) + (VIII) + (XI)				1.267.561,87		

ACARAU

Relatório Resumido da Execução Orçamentária

Dem.das Receitas e Despesas com Manut.e Desenv.do Ensino

Orçamentos Fiscal e Seguridade Social

Março/2012 a Fevereiro/2013

LEI 9.394/96 - Art. 72. Anexo X

R\$ Milhares

TABELA DE CUMPRIMENTO DOS LIMITES CONSTITUCIONAIS

MÍNIMO DE 25% / 18% DAS RECEITAS RESULTANTES DE IMPOSTOS NA MANUTENÇÃO E DESENVOLVIMENTO DO ENSINO (XII / I)
CAPUT DO ARTIGO 212 DA CF/88 0,18


MÍNIMO DE 60% / 30% DAS DESPESAS COM MDE NO ENSINO FUNDAMENTAL [(VII + VIII)*25%]
<CAPUT/ § 6º> DO ARTIGO 212 DA CF/88 0,00

MÍNIMO 60% DO FUNDEB NA REMUNERAÇÃO DO MAGISTÉRIO ENSINO FUNDAMENTAL (IX / VIII)
§ 5º DO ARTIGO 60 DO ADCT DA CF/88 L03

DESPESAS TOTAIS COM MANUTENÇÃO E DESENV. DO ENSINO EM RELAÇÃO AO TOTAL DAS RECEITAS CORRESPONDENTES (X / V) M01

DESPESAS COM MANUTENÇÃO E DESENV. DO ENSINO POR SUBFUNÇÃO	Dotação Inicial	Dotação Atualizada (c)	DESPESAS LIQUIDADAS			%
			No Bimestre	Jan a Mar/2013	(d)	
ENSINO FUNDAMENTAL						
ENSINO MÉDIO						
ENSINO PROFISSIONAL						
ENSINO SUPERIOR						
EDUCAÇÃO INFANTIL						
EDUCAÇÃO DE JOVENS E ADULTOS						
EDUCAÇÃO ESPECIAL						

TOTAL DAS DESPESAS



Gestor ALEXANDRE FERREIRA GOMES DA SILVEIRA
C.P.F. 430.476.293-15



Contador LEONARDO JOSE MACEDO
C.P.F. 246.015.433-04



Cont.Int. SIMAO PEDRO DE CARVALHO
C.P.F. 001.330.168-38

Relatório Resumido da Execução Orçamentária
Demonstrativo do Resultado Primário
 Orçamentos Fiscal e Seguridade Social
 Janeiro a Fevereiro /2013 - Bimestre Jan/Fev

LRF. Art. 53 inciso III - Anexo IV

R\$ Unidades

RECEITAS FISCAIS	UG	Previsão atualizada 2013	RECEITAS REALIZADAS		
			No Bimestre	Até o Bimestre	Até o Bimestre Exerc. Anterior
RECEITAS CORRENTES		87.187.200,00	15.285.170,87	15.285.170,87	5.133.314,29
RECEITA TRIBUTARIA		3.473.000,00	845.971,19	845.971,19	335.126,56
IMPOSTOS		3.330.000,00	816.283,06	816.283,06	319.323,59
Imposto sobre a Propriedade Predial e Te	PMS	100.000,00	2.428,67	2.428,67	32.455,61
Imposto sobre a Renda e Proventos de Qua	PMS	1.940.000,00	25.136,15	25.136,15	23.544,47
Imposto sobre Transmissao Inter Vivosde	PMS	90.000,00	10.475,94	10.475,94	9.501,50
Imposto sobre Servicos de Qualquer Natur	PMS	1.200.000,00	778.242,30	778.242,30	253.822,01
TAXAS		143.000,00	29.688,13	29.688,13	15.802,97
Taxa de FiscalizaçãO de Vigilfncia Sanit	PMS	3.000,00	1.046,39	1.046,39	0,00
Taxa de Controle e Fiscalizacao Ambianta	PMS	30.000,00	6.858,00	6.858,00	0,00
Taxa de Licençã para Funcionamento de Es	PMS	80.000,00	21.783,74	21.783,74	15.802,97
Outras Taxas pelo Exercício do Poder de	PMS	20.000,00	0,00	0,00	0,00
Outras Taxas pela Prestacao de Servicos	PMS	10.000,00	0,00	0,00	0,00
RECEITAS DE CONTRIBUICOES		2.050.000,00	193.947,98	193.947,98	31.723,98
CONTRIBUICAO PARA CUSTEIO DE ILUMINACAO		2.050.000,00	193.947,98	193.947,98	31.723,98
Contribuicao para o custeio do servicos	PMS	2.050.000,00	193.947,98	193.947,98	31.723,98
RECEITA PATRIMONIAL		235.000,00	35.786,99	35.786,99	13.675,36
RECEITAS IMOBILIARIAS		3.000,00	0,00	0,00	0,00
Outras Receitas Imobili rias	PMS	3.000,00	0,00	0,00	0,00
RECEITAS DE VALORES MOBILIARIOS		182.000,00	35.786,99	35.786,99	13.675,36
Receita de RemuneraçãO de Depçsitos Banc	PMS	20.000,00	0,00	0,00	2.271,65
Receita de RemuneraçãO de Depçsitos Banc	FME	30.000,00	4.437,05	4.437,05	6.892,08
Receita de RemuneraçãO de Depçsitos Banc	FMS	25.000,00	3.890,86	3.890,86	791,93
Receita de RemuneraçãO de Depçsitos Banc	FME	5.000,00	10.663,76	10.663,76	503,98
Receita de RemuneraçãO de Depçsitos Banc	FMAS	12.000,00	2.534,97	2.534,97	1.212,01
Receita de RemuneraçãO de Outros Depçsit	PMS	25.000,00	3.849,65	3.849,65	2.003,71
RemuneraçãO de outros depçsitos banc rio	PMS	50.000,00	5.396,32	5.396,32	0,00
RemuneraçãO de Outros Depçsitos de Recur	PMS	15.000,00	5.014,38	5.014,38	0,00
OUTRAS RECEITAS PATRIMONIAIS		50.000,00	0,00	0,00	0,00
Outras Receitas Patrimoniais	PMS	50.000,00	0,00	0,00	0,00

Relatório Resumido da Execução Orçamentária
Demonstrativo do Resultado Primário
 Orçamentos Fiscal e Seguridade Social
 Janeiro a Fevereiro /2013 - Bimestre Jan/Fev

LRF. Art. 53 inciso III - Anexo IV

R\$ Unidades

RECEITAS FISCAIS	UG	Previsão atualizada 2013	RECEITAS REALIZADAS		
			No Bimestre	Até o Bimestre	Até o Bimestre Exerc. Anterior
RECEITA DE SERVICOS		108.000,00	0,00	0,00	0,00
RECEITA DE SERVICOS		108.000,00	0,00	0,00	0,00
Serviços Hospitalares	FMS	100.000,00	0,00	0,00	0,00
Serviços de Inscrição em Concursos Públicos	PMS	3.000,00	0,00	0,00	0,00
Serviços de Venda de Editais	PMS	3.000,00	0,00	0,00	0,00
Outros Serviços Administrativos	PMS	2.000,00	0,00	0,00	0,00
TRANSFERENCIAS CORRENTES		80.872.200,00	14.138.253,85	14.138.253,85	4.748.180,30
TRANSFERENCIAS INTERGOVERNAMENTAIS		76.266.200,00	14.138.253,85	14.138.253,85	4.706.290,46
Cota-Parte do Fundo de Participação dos Municípios	PMS	25.901.000,00	4.751.882,18	4.751.882,18	1.561.449,00
Cota-Parte do Imposto Sobre a Propriedade Predial e Veicular	PMS	10.000,00	485,45	485,45	266,59
Cota-Parte do Imposto Sobre Produtos Industrializados	PMS	8.000,00	5.052,59	5.052,59	0,00
Cota-Parte do Simples Nacional - L,C, N	PMS	35.000,00	6.053,28	6.053,28	0,00
Cota-parte da Compensação Financeira de Débitos	PMS	15.000,00	0,00	0,00	0,00
Cota-parte Royalties - Compensação Financeira de Débitos	PMS	50.000,00	11.833,48	11.833,48	3.019,71
Cota-Parte do Fundo Especial do Petróleo	PMS	270.000,00	58.564,94	58.564,94	28.891,37
PISO DE ATENÇÃO BÁSICA FIXO PAB FIXO	FMS	950.000,00	223.138,34	223.138,34	0,00
PISO DE ATENÇÃO BÁSICA VARIÁVEL PAB VARIÁVEL	FMS	200.000,00	237.057,87	237.057,87	0,00
SAÚDE DA FAMÍLIA	FMS	650.000,00	235.290,00	235.290,00	0,00
AGENTES COMUNITÁRIOS DE SAÚDE	FMS	900.000,00	203.952,00	203.952,00	0,00
SAÚDE BUCAL	FMS	300.000,00	60.210,00	60.210,00	0,00
COMPENSAÇÃO DE ESPECIFICIDADES REGIONAIS	FMS	50.000,00	0,00	0,00	0,00
FATOR INCENTIVO ATENÇÃO BÁSICA - POVOS I	FMS	40.000,00	0,00	0,00	0,00
INCENTIVO ATENÇÃO INTEGRAL SAÚDE DO ADOL	FMS	50.000,00	0,00	0,00	0,00
OUTROS PROGRAMAS FINANC, POR TRANSF, FUN	FMS	50.000,00	79.755,12	79.755,12	58.705,24
ATENÇÃO DE MAC AMBULATORIAL E HOSPITALAR	FMS	2.980.000,00	542.212,79	542.212,79	0,00
FUNDO DE AÇÕES ESTRATÉGICAS E COMPENSAÇÃO	FMS	0,00	283.182,23	283.182,23	0,00
VIGILÂNCIA SANITÁRIA	FMS	200.000,00	28.809,91	28.809,91	0,00
Transf, FNAS Proteção Social Básica	FMAS	900.000,00	262.061,20	262.061,20	142.987,80
Transf, FNAS - PETI	FMAS	200.000,00	14.000,00	14.000,00	0,00

Relatório Resumido da Execução Orçamentária
Demonstrativo do Resultado Primário
 Orçamentos Fiscal e Seguridade Social
 Janeiro a Fevereiro /2013 - Bimestre Jan/Fev

LRF. Art. 53 inciso III - Anexo IV

R\$ Unidades

RECEITAS FISCAIS	UG	Previsão atualizada 2013	RECEITAS REALIZADAS		
			No Bimestre	Até o Bimestre	Até o Bimestre Exerc. Anterior
Cadastro Unico	FMAS	240.000,00	133.901,73	133.901,73	0,00
Transferencias do Salario-Educacao	FME	1.000.000,00	251.054,11	251.054,11	82.145,15
Transferencias Diretas do FNDE referente	FME	100.000,00	0,00	0,00	0,00
Transferencias Diretas do FNDE referente	FME	500.000,00	0,00	0,00	84.186,00
Transferencias Diretas do FNDE referente	FME	600.000,00	0,00	0,00	0,00
Transf, do Progrma de Educacao de Jovens	FME	50.000,00	0,00	0,00	0,00
Outras Transferencias Diretas do Fundo N	FME	800.000,00	0,00	0,00	0,00
Transferencia Financeira do ICMS - Deson	PMS	40.000,00	0,00	0,00	1.750,47
Outras Transferencias da Uniao	PMS	300.000,00	5,66	5,66	0,00
DEMAIS TRANSFERENCIAS DA UNIAO	PMS	200.000,00	0,00	0,00	0,00
Cota-Parte do ICMS	PMS	5.200.000,00	1.274.674,94	1.274.674,94	440.440,94
Cota-Parte do IPVA	PMS	600.000,00	305.715,16	305.715,16	95.013,55
Cota-Parte do IPI sobre Exportacao	PMS	40.000,00	0,00	0,00	1.317,31
Cota-Parte da Contribuicao de Intervenca	PMS	200.000,00	109,21	109,21	0,00
Transf, de Rec, do Fundo de Manut,e Dese	FME	22.137.200,00	4.393.241,17	4.393.241,17	1.734.329,40
Transferencias de Recursos da Comp, da U	FME	10.500.000,00	776.010,49	776.010,49	471.787,93
TRANSFERENCIAS DE INSTITUIÇÕES PRIVADAS		15.000,00	0,00	0,00	295,00
Transferencias de Instituicao Privadas	PMS	15.000,00	0,00	0,00	295,00
TRANSFERENCIAS DE CONVENIOS		4.591.000,00	0,00	0,00	41.594,84
Outras Transferencias de Convenios da Un	PMS	3.700.500,00	0,00	0,00	0,00
Outras Transf, de Convenios dos Estados	PMS	890.500,00	0,00	0,00	41.594,84
OUTRAS RECEITAS CORRENTES		449.000,00	71.210,86	71.210,86	4.608,09
MULTAS E JUROS DE MORA - DIVERSOS		15.000,00	0,00	0,00	1.985,24
Outras Multas	PMS	15.000,00	0,00	0,00	1.985,24
INDENIZACOES E RESTITUICOES		60.000,00	17.090,10	17.090,10	0,00
Outras Indenizacao	PMS	30.000,00	0,00	0,00	0,00
RESTITUICOES	FME	0,00	12.716,70	12.716,70	0,00
RESTITUICOES	FMAS	0,00	4.373,40	4.373,40	0,00
Outras Restituicao	PMS	30.000,00	0,00	0,00	0,00

Relatório Resumido da Execução Orçamentária
Demonstrativo do Resultado Primário


Orçamentos Fiscal e Seguridade Social
 Janeiro a Fevereiro /2013 - Bimestre Jan/Fev


LRF. Art. 53 inciso III - Anexo IV

R\$ Unidades

RECEITAS FISCAIS	UG	Previsão atualizada 2013	RECEITAS REALIZADAS		
			No Bimestre	Até o Bimestre	Até o Bimestre Exerc. Anterior
RECEITA DA DIVIDA ATIVA		74.000,00	8.393,25	8.393,25	0,00
Receita da Dívida Ativa - IPTU	PMS	50.000,00	1.493,74	1.493,74	0,00
RECEITA DA DIVIDA ATIVA DO IMPOSTO SOBRE					
Receita da Dívida Ativa Não Tributária	PMS	1.000,00	0,00	0,00	0,00
RECEITAS DIVERSAS		300.000,00	45.727,51	45.727,51	2.622,85
Outras Receitas	PMS	300.000,00	45.727,51	45.727,51	2.622,85
RECEITAS FISCAIS DE CAPITAL (VI) = (II-III-IV-V)		14.906.000,00	180.058,97	180.058,97	0,00
RECEITAS DE CAPITAL		14.921.000,00	180.058,97	180.058,97	0,00
ALIENACOES DE BENS		15.000,00	0,00	0,00	0,00
ALIENACAO DE BENS MOVEIS		15.000,00	0,00	0,00	0,00
Alienação de Outros Bens Movelos	PMS	15.000,00	0,00	0,00	0,00
TRANSFERENCIAS DE CAPITAL		14.906.000,00	180.058,97	180.058,97	0,00
TRANSFERENCIAS DE CONVENIOS		14.906.000,00	180.058,97	180.058,97	0,00
Outras Transferências de Convenios da Un	PMS	9.703.000,00	0,00	0,00	0,00
OUTRAS TRANSFERÊNCIAS DE CONVÊNIO DA UNI		0,00	127.469,19	127.469,19	0,00
Outras Transferências de Convênio dos Es	PMS	5.203.000,00	52.589,78	52.589,78	0,00
RECEITAS FISCAIS DE CAPITAL (VI) = (II-III-IV-V)		14.906.000,00	180.058,97	180.058,97	0,00
RECEITAS FISCAIS LÍQUIDAS (VII)		95.750.000,00	14.197.667,97	14.197.667,97	4.713.266,76


 Gestor ALEXANDRE FERREIRA GOMES DA SILVEIRA
 C.P.F. 430.476.293-15


 Contador LEONARDO JOSE MACEDO
 C.P.F. 246.015.433-04


 Cont.Int. SIMAO PEDRO DE CARVALHO
 C.P.F. 001.330.168-38

Relatório Resumido da Execução Orçamentária
Demonstrativo do Resultado Primário
 Orçamentos Fiscal e Seguridade Social
 Janeiro a Fevereiro /2013 - Bimestre Jan/Fev

LRF, Art. 53 inciso III - Anexo IV

R\$ Unidades

DESPESAS FISCAIS	Dotação atualizada 2013	DESPESAS LIQUIDADAS		
		No Bimestre	Até o Bimestre	Até o Bimestre Exerc. Anterior
DESPESAS				
3.0.00.00.00 DESPESAS CORRENTES	80.267.000,00	8.491.994,73	8.488.444,73	4.851.815,94
3.1.00.00.00 PESSOAL E ENCARGOS SOCIAIS	42.966.500,00	5.375.653,23	5.375.653,23	212.669,78
3.1.90.00.00 APLICAÇÕES DIRETAS	42.966.500,00	5.375.653,23	5.375.653,23	212.669,78
3.1.90.04.00 CONTRATAÇÃO POR TEMPO DETERMINADO	2.030.500,00	0,00	0,00	3.300,00
3.1.90.08.00 OUTROS BENEFÍCIOS ASSISTENCIAIS	80.000,00	0,00	0,00	0,00
3.1.90.11.00 VENCIMENTOS E VANT. FIXAS PESSOAL CIVI	34.283.000,00	5.022.867,86	5.022.867,86	0,00
3.1.90.13.00 OBRIGAÇÕES PATRONAIS	5.861.000,00	282.339,50	282.339,50	209.369,78
3.1.90.16.00 OUTRAS DESP. VARIÁVEIS PESSOAL CIVIL	61.000,00	0,00	0,00	0,00
3.1.90.34.00 OUTRAS DESP. PESSOAL DEC. CONTRAT. TER	386.000,00	0,00	0,00	0,00
3.1.90.91.00 SENTENÇAS JUDICIAIS	200.000,00	70.445,87	70.445,87	0,00
3.1.90.92.00 DESPESAS DE EXERCÍCIOS ANTERIORES	65.000,00	0,00	0,00	0,00
3.2.00.00.00 JUROS E ENCARGOS DA DÍVIDA	2.000,00	0,00	0,00	0,00
3.2.90.00.00 APLICAÇÕES DIRETAS	2.000,00	0,00	0,00	0,00
3.2.90.21.00 JUROS SOBRE A DÍVIDA POR CONTRATO	2.000,00	0,00	0,00	0,00
3.3.00.00.00 OUTRAS DESPESAS CORRENTES	37.298.500,00	3.116.341,50	3.112.791,50	4.639.146,16
3.3.40.00.00 TRANSFERÊNCIAS A MUNICÍPIOS	1.000,00	0,00	0,00	0,00
3.3.40.93.00 INDENIZAÇÕES E RESTITUIÇÕES	1.000,00	0,00	0,00	0,00
3.3.50.00.00 TRANSF. A INST. PRIV. SEM FINS LUCRATIVO	3.782.000,00	473.093,65	473.093,65	0,00
3.3.50.41.00 CONTRIBUIÇÕES	2.783.000,00	469.093,65	469.093,65	0,00
3.3.50.43.00 SUBVENÇÕES SOCIAIS	999.000,00	4.000,00	4.000,00	0,00
3.3.80.00.00 TRANSFERÊNCIA AO EXTERIOR	20.000,00	0,00	0,00	0,00
3.3.80.41.00 CONTRIBUIÇÕES	20.000,00	0,00	0,00	0,00
3.3.90.00.00 APLICAÇÕES DIRETAS	33.495.500,00	2.643.247,85	2.639.697,85	4.639.146,16
3.3.90.10.00 OUTROS BENEFÍCIOS DE NATUREZA SOCIAL	75.000,00	0,00	0,00	0,00
3.3.90.13.00	135.000,00	0,00	0,00	0,00
3.3.90.14.00 DIÁRIAS - CIVIL	401.000,00	4.640,00	4.640,00	4.100,00
3.3.90.18.00 AUXÍLIO FINANCEIRO A ESTUDANTES	95.000,00	0,00	0,00	0,00
3.3.90.30.00 MATERIAL DE CONSUMO	8.541.500,00	258.869,23	258.869,23	773.455,21
3.3.90.31.00 PREMIAÇÕES CULT. ART. CIENT. DESP. E OUTRA	80.000,00	0,00	0,00	1.299,92
3.3.90.32.00 MATERIAL, BEM OU SERVIÇO P/DISTRIBUICA	277.000,00	1.079,00	1.079,00	7.094,80
3.3.90.33.00 PASSAGENS E DESPESAS COM LOCOMOÇÃO	59.000,00	2.922,39	2.922,39	6.490,50
3.3.90.35.00 SERVIÇOS DE CONSULTORIA	1.842.000,00	64.000,00	64.000,00	0,00
3.3.90.36.00 OUTROS SERV. DE TERCEIROS PESSOA FÍSIC	3.959.000,00	201.680,75	201.680,75	2.044.510,19
3.3.90.37.00 LOCAÇÃO DE MÃO DE OBRA	90.500,00	0,00	0,00	0,00
3.3.90.39.00 OUTROS SERV. DE TERC. PESSOA JURÍDICA	16.204.500,00	1.804.013,69	1.800.463,69	1.646.659,16
3.3.90.41.00 CONTRIBUIÇÕES	162.000,00	3.000,00	3.000,00	0,00
3.3.90.46.00 AUXÍLIO ALIMENTAÇÃO	30.000,00	0,00	0,00	0,00
3.3.90.47.00 OBRIGAÇÕES TRIBUTÁRIAS E CONTRIBUTIVAS	927.000,00	64.266,17	64.266,17	110.000,00
3.3.90.91.00 SENTENÇAS JUDICIAIS	20.000,00	0,00	0,00	1.894,54
3.3.90.92.00 DESPESAS DE EXERCÍCIOS ANTERIORES	535.000,00	238.776,62	238.776,62	43.641,84
3.3.90.93.00 INDENIZAÇÕES E RESTITUIÇÕES	62.000,00	0,00	0,00	0,00
4.0.00.00.00 DESPESAS DE CAPITAL	15.671.000,00	175.560,69	175.560,69	521.529,68
4.4.00.00.00 INVESTIMENTOS	14.666.000,00	94.319,48	94.319,48	341.529,68

Relatório Resumido da Execução Orçamentária
Demonstrativo do Resultado Primário

Orçamentos Fiscal e Seguridade Social
 Janeiro a Fevereiro /2013 - Bimestre Jan/Fev

LRF. Art. 53 inciso III - Anexo IV

R\$ Unidades

DESPESAS FISCAIS	Dotação atualizada 2013	DESPESAS LIQUIDADAS		
		No Bimestre	Até o Bimestre	Até o Bimestre Exerc. Anterior
4.4.90.00.00 APLICAÇÕES DIRETAS	14.666.000,00	94.319,48	94.319,48	341.529,68
4.4.90.51.00 OBRAS E INSTALAÇÕES	9.899.000,00	0,00	0,00	204.423,03
4.4.90.52.00 EQUIPAMENTOS E MATERIAL PERMANENTE	3.648.000,00	94.319,48	94.319,48	137.106,65
4.4.90.61.00 AQUISIÇÃO DE IMÓVEIS	869.000,00	0,00	0,00	0,00
4.4.90.92.00 DESPESAS DE EXERCÍCIOS ANTERIORES	250.000,00	0,00	0,00	0,00
4.6.00.00.00 AMORTIZAÇÃO DA DÍVIDA	1.005.000,00	81.241,21	81.241,21	180.000,00
4.6.90.00.00 APLICAÇÕES DIRETAS	1.005.000,00	81.241,21	81.241,21	180.000,00
4.6.90.71.00 PRINCIPAL DA DÍVIDA CONTRATUAL RESGATA	1.005.000,00	81.241,21	81.241,21	180.000,00
9.0.00.00.00 RESERVA DE CONTINGÊNCIA	100.000,00	0,00	0,00	0,00
9.9.00.00.00 RESERVA DE CONTINGÊNCIA	100.000,00	0,00	0,00	0,00
9.9.99.00.00 RESERVA DE CONTINGÊNCIA	100.000,00	0,00	0,00	0,00
9.9.99.99.99 RESERVA DE CONTINGÊNCIA	100.000,00	0,00	0,00	0,00
TOTAL DAS DESPESAS	96.038.000,0	8.667.555,42	8.664.005,42	5.373.345,62
SALDO DE EXERCÍCIO ANTERIOR			3.789.728,55	
DESPESAS LIQUIDADAS	96.038.000,00	8.667.555,42	8.664.005,42	5.373.345,62
RESULTADO FINAL			9.323.391,10	



Gestor ALEXANDRE FERREIRA GOMES DA SILVEIRA
C.P.F. 430.476.293-15



Contador LEONARDO JOSE MACEDO
C.P.F. 246.015.433-04



Cont.Int. SIMAO PEDRO DE CARVALHO
C.P.F. 001.330.168-38

ACARAU

Relatório Resumido da Execução Orçamentária
Demonstrativo do Resultado Nominal

Orçamentos Fiscal e Seguridade Social
Janeiro a Fevereiro de 2013 / Bimestre Janeiro-Feveireiro

LRF. Art. 53 inciso III - Anexo VI

R\$ Unidades

E S P E C I F I C A C A O	S A L D O		
	Em 31 de Dez 2012 (a)	Em 31 de Dez 2012 (b)	Em 28 de Fev 2013 (c)
DIVIDA CONSOLIDADA (I)	0	0	0
DEDUCOES (II)	(1.581.431,87)	7.860.033,36	10.793.877,17
Ativo Disponível	3.789.728,55	7.436.555,97	9.175.830,96
Haveres Financeiros	0	0	0
(-) Restos a Pagar Processados	5.371.160,42	-423.477,39	-1.618.046,21
DIVIDA CONSOLIDADA LIQUIDA (III) = (I-II)	0	0	0
RECEITA DE PRIVATIZACOES (IV)	0	0	0
PASSIVOS RECONHECIDOS (V)	0	0	0
DIVIDA FISCAL LIQUIDA (III+IV-V)	0	0	0

E S P E C I F I C A C A O	PERIODO DE REFERENCIA	
	No Bimestre (c - b)	Ate o bimestre (c - a)
RESULTADO NORMATIVO	0	0

FONTE: Balancetes Mensais



Gestor ALEXANDRE FERREIRA GOMES DA SILVEIRA
C.P.F. 430.476.293-15



Contador LEONARDO JOSE MACEDO
C.P.F. 246.015.433-04



Cont.Int. SIMAO PEDRO DE CARVALHO
C.P.F. 001.330.168-38

ACARAU

Relatório Redumido da Execução Orçamentária
Demonstrativo dos Restos a Pagar por Poder e Órgão
 Orçamentos Fiscal e Seguridade Social
 Janeiro a Fevereiro /2013 - Bimestre Janeiro-Feveireiro


LRF. Art. 53 inciso V - Anexo II

R\$ Unidades

PODER / ÓRGÃO	RESTOS A PAGAR PROCESSADOS					RESTOS A PAGAR NÃO PROCESSADOS			
	INSCRITOS		Cancelados	Pagos	a Pagar	Inscritos	Cancelados	Pagos	a Pagar
	Exercícios Anteriores	Em 2013							
FUNDO MUNICIPAL DE ASSISTENCIA SOCIAL	0,00	32.337,39	0,00	170.611,62	32.337,39	479.632,72	0,00	0,00	479.632,72
FUNDO MUNICIPAL DE SAUDE	0,00	75.581,09	0,00	702.211,98	75.581,09	2.392.406,65	0,00	0,00	2.392.406,65
FUNDO MUNICIPAL DE EDUCACAO	0,00	678.316,53	0,00	466.665,98	678.316,53	12.047.422,73	0,00	0,00	12.047.422,73
PREFEITURA MUNICIPAL DE ACARAU	0,00	820.902,25	0,00	326.502,83	820.902,25	2.521.622,29	0,00	0,00	2.521.622,29
CAMARA MUNICIPAL	0,00	0,00	0,00	0,00	0,00	0,00	0,00	0,00	0,00
Total	0,00	1.607.137,26	0,00	1.665.992,41	1.607.137,26	17.441.084,39	0,00	0,00	17.441.084,39



Gestor ALEXANDRE FERREIRA GOMES DA SILVEIRA
C.P.F. 430.476.293-15



Contador LEONARDO JOSE MACEDO
C.P.F. 246.015.433-04



Cont.Int./Sec.de Finanças
 SIMAO PEDRODE CARVALHO
C.P.F. 001.330.168-38


Relatório Resumido da Execução Orçamentária
Dem. das Receitas de Oper. de Créd. e Despesas de Capital


Orçamentos Fiscal e Seguridade Social
 Janeiro a Fevereiro /2013 - Bimestre Jan/Fev


RREO - Anexo XI (LRF, art.53,&1ª Inciso 1)

R\$ Unidades

RECEITAS	Previsão atualizada (a)	RECEITAS REALIZADAS até o Bimestre		SALDO A REALIZAR (c) = (a-b)
		(b)		
RECEITAS DE OPERAÇÕES DE CRÉDITOS (I)	0,00	0,00		0,00
DESPESAS	DOTAÇÃO ATUALIZADA (d)	DESPESAS EXECUTADAS até o Bimestre		SALDO A EXECUTAR (g) = (d) - (e+f)
		LIQUIDADAS (e)	INSCRITAS EM RESTOS A PAGAR NÃO PROCESSADOS (f)	
DESPESAS CAPITAL	15.671.000,00	0,00	0,00	15.671.000,00
(-) Incentivos Fiscais a Contribuinte				
(-) Incentivos Fiscais a Contribuinte				
(-) Incentivos Fiscais a Contribuinte por Inst.Financeiras				
DESPESAS DE CAPITAL LÍQUIDA (II)	15.671.000,00	0,00	0,00	15.671.000,00
RESULTADO PARA APURAÇÃO DA REGRA DE OURO (III) = (I-II)	-15.671.000,00	0,00		-15.671.000,00


 Gestor ALEXANDRE FERREIRA GOMES DA SILVEIRA
 C.P.F. 430.476.293-15


 Contador LEONARDO JOSE MACEDO
 C.P.F. 246.015.433-04


 Cont.Int. SIMAO PEDRO DE CARVALHO
 C.P.F. 001.330.168-38

Relatório Resumido da Execução Orçamentária
Dem.da Receitas de Alienação de Ativos e Aplic.dos Recursos

Orçamentos Fiscal e Seguridade Social
 Janeiro a Fevereiro /2013 - Bimestre Jan/Fev

RREO - Anexo XIV (LRF, art.53,&1ª Inciso III)


R\$ 1,00

RECEITAS	Previsão atualizada (a)	RECEITAS REALIZADAS (b)	SALDO A REALIZAR (c) = (a-b)
RECEITAS DE CAPITAL	0,00	0,00	0,00
ALIEAÇÃO DE ATIVOS	0,00	0,00	0,00
Alienação de Bens Móveis	0,00	0,00	0,00
Alienação de Bens Imóveis	0,00	0,00	0,00
TOTAL	0,00	0,00	0,00

DESPESAS APLICAÇÃO DOS RECURSOS DA ALIEAÇÃO DE ATIVOS	DOTAÇÃO ATUALIZADA (d)	DESPESAS EXECUTADAS até o Bimestre		SALDO A EXECUTAR (g) = (d) - (e+f)
		LIQUIDADAS (e)	INSCRITAS EM RESTOS A PAGAR NÃO PROCESSADOS (f)	
DESPESAS DE CAPITAL	0,00	0,00	0,00	0,00
Investimentos	0,00	0,00	0,00	0,00
Inversões Financeiras	0,00	0,00	0,00	0,00
Amortização da Dívida	0,00	0,00	0,00	0,00
DESPESAS CORRENTES DOS REGIMES DE PREVIDÊNCIAS	0,00	0,00	0,00	0,00
Regime Geral da Previdência Social	0,00	0,00	0,00	0,00
Regime Próprio dos Servidores Públicos	0,00	0,00	0,00	0,00
TOTAL	0,00	0,00	0,00	0,00

SALDO FINANCEIRO A APLICAR	EXEANT (h)	EXEATU (i) = (b) - (e+f)	SALDO ATUAL (j) = (h+i)
	0,00	0,00	0,00


 Gestor ALEXANDRE FERREIRA GOMES DA SILVEIRA
 C.P.F. 430.476.293-15


 Contador LEONARDO JOSE MACEDO
 C.P.F. 246.015.433-04


 Cont.Int. SIMAO PEDRO DE CARVALHO
 C.P.F. 001.330.168-38

GOVERNO MUNICIPAL DE ACARAU
 RELATÓRIO RESUMIDO DA EXECUÇÃO ORÇAMENTÁRIA
DEMONSTRATIVO DAS RECEITAS E DESPESAS PREVIDENCIÁRIAS DO REGIME PRÓPRIO DOS SERVIDORES PÚBLICOS
 ORÇAMENTO DA SEGURIDADE SOCIAL
 1º BIMESTRE DE 2013

RREO - Anexo V (LRF, Art. 53, inciso II)

R\$ 1,00

RECEITAS PREVIDENCIÁRIAS	PREVISÃO INICIAL	PREVISÃO ATUALIZADA	RECEITAS REALIZADAS		
			No Bimestre	Até o Bimestre 1º 2013	Até o Bimestre 1º 2013
RECEITAS PREVIDENCIÁRIAS - RPPS (EXCETO INTRA-ORÇAMENTÁRIAS) (I)					
RECEITAS CORRENTES					
Receita de Contribuições					
Pessoal Civil					
Contribuição de Servidor Ativo Civil					
Contribuição de Servidor Inativo Civil					
Contribuição de Pensionista Civil					
Pessoal Militar					
Contribuição de Militar Ativo					
Contribuição de Militar Inativo					
Contribuição de Pensionista Militar					
Outras Contribuições Previdenciárias					
Compensação Previdenciária entre RGPS e RPPS					
Receita Patrimonial					
Receitas Imobiliárias					
Receitas de Valores Mobiliários					
Outras Receitas Patrimoniais					
Outras Receitas Correntes					
RECEITAS DE CAPITAL					
Alienação de Bens					
Outras Receitas de Capital					
RECEITAS PREVIDENCIÁRIAS - RPPS (EXCETO INTRA-ORÇAMENTÁRIAS) (II)					
REPASSES PREVIDENCIÁRIOS PARA COBERTURA DE DÉFICT - RPPS (III)					

SEM MOVIMENTO

GOVERNO MUNICIPAL DE ACARAU
 RELATÓRIO RESUMIDO DA EXECUÇÃO ORÇAMENTÁRIA
DEMONSTRATIVO DAS RECEITAS E DESPESAS PREVIDENCIÁRIAS DO REGIME PRÓPRIO DOS SERVIDORES PÚBLICOS
 ORÇAMENTO DA SEGURIDADE SOCIAL
 1º BIMESTRE DE 2013

OUTROS APORTES AO RPPS (IV)					
TOTAL DAS RECEITAS PREVIDENCIÁRIAS - RPPS (V) = (I + II + III + IV)					

DESPESAS PREVIDENCIÁRIAS	PREVISÃO INICIAL	PREVISÃO ATUALIZADA	DESPESAS LIQUIDADAS		
			No Bimestre	Até o Bimestre 1º 2013	Até o Bimestre 1º 2013
DESPESAS PREVIDENCIÁRIAS - RPPS (EXCETO INTRA-ORÇAMENTÁRIAS) (VI)					
ADMINISTRAÇÃO					
Despesas Correntes					
Despesas de Capital					
PREVIDÊNCIA SOCIAL					
Pessoal Civil					
Reformas					
Pensões					
Outros Benefícios Previdenciários					
Outras Despesas Previdenciárias					
Compensação Previdenciária de Aposentadorias entre o RPPS e o RGPS					
Compensação Previdenciária de Pensões entre o RPPS e o RGPS					
Demais Despesas Previdenciárias					
DESPESAS PREVIDENCIÁRIAS - RPPS (INTRA-ORÇAMENTÁRIAS) (VII)					
RESERVA DO RPPS (VIII)					
TOTAL DAS DESPESAS PREVIDENCIÁRIAS - RPPS (IX) = (VI + VII + VIII)					
RESULTADO PREVIDENCIÁRIO - RPPS (X) = (V + IX)					

SEM MOVIMENTO

LDO DAS DISPONIBILIDADES FINANCEIRAS E INVESTIMENTOS DO RP	<MÊS ANTERIOR>	PERÍODO DE REFERÊNCIA	
		2013	2013
Caixa			

GOVERNO MUNICIPAL DE ACARAU
 RELATÓRIO RESUMIDO DA EXECUÇÃO ORÇAMENTÁRIA
DEMONSTRATIVO DAS RECEITAS E DESPESAS PREVIDENCIÁRIAS DO REGIME PRÓPRIO DOS SERVIDORES PÚBLICOS
 ORÇAMENTO DA SEGURIDADE SOCIAL
 1º BIMESTRE DE 2013

Bancos Conta Movimento		
Investimentos		

RECEITAS PREVIDENCIÁRIAS INTRA-ORÇAMENTÁRIAS - RPPS	PREVISÃO INICIAL	PREVISÃO ATUALIZADA	RECEITAS REALIZADAS		
			No Bimestre	Até o Bimestre 1º 2013	Até o Bimestre 1º 2013
RECEITA CORRENTES					
Receita de Contribuições					
Pessoal Civil					
Contribuição Patronal de Servidor Ativo Civil					
Contribuição Patronal de Servidor Inativo Civil					
Contribuição Patronal de Pensionista Civil					
Pessoal Militar					
Contribuição Patronal de Militar Ativo					
Contribuição Patronal de Militar Inativo					
Contribuição Patronal de Pensionista Militar					
Outras Contribuições Previdenciárias					
Receita Patrimonial					
Receitas Imobiliárias					
Receitas de Valores Mobiliários					
Outras Receitas Patrimoniais					
Outras Receitas Correntes					
RECEITAS DE CAPITAL					
Alienação de Bens					
Outras Receitas de Capital					
TOTAL DAS RECEITAS PREVIDENCIÁRIAS INTRA-ORÇAMENTÁRIAS					

SEM MOVIMENTO

GOVERNO MUNICIPAL DE ACARAU
 RELATÓRIO RESUMIDO DA EXECUÇÃO ORÇAMENTÁRIA
DEMONSTRATIVO DAS RECEITAS E DESPESAS PREVIDENCIÁRIAS DO REGIME PRÓPRIO DOS SERVIDORES PÚBLICOS
 ORÇAMENTO DA SEGURIDADE SOCIAL
 1º BIMESTRE DE 2013

DESPESAS PREVIDENCIÁRIAS INTRA-ORÇAMENTÁRIAS - RPPS	DOTAÇÃO INICIAL	DOTAÇÃO ATUALIZADA	DESPESAS LIQUIDADAS		
			No Bimestre	Até o Bimestre 1º 2013	Até o 1º Bimestre 2013
ADMINISTRAÇÃO (XIV) Despesas Correntes Despesas de Capital					
TOTAL DAS DESPESAS PREVIDENCIÁRIAS INTRA-ORÇAMENTÁRIAS					

FONTE:



Gestor: ALEXANDRE FERREIRA GOMES DA SILVEIRA
 CPF: 430.476.293-15



Contador: LEONARDO JOSE MACEDO
 CPF: 246.015.433-04



Cont.Int.: SIMAO PEDRO DE CARVALHO
 CPF: 001.330.168-38

GOVERNO MUNICIPAL DE ACARAU
 RELATÓRIO RESUMIDO DA EXECUÇÃO ORÇAMENTÁRIA
 DEMONSTRATIVO DA PROJEÇÃO ATUARIAL DO REGIME PRÓPRIO DE PREVIDÊNCIA SOCIAL DOS SERVIDORES PÚBLICOS
 ORÇAMENTO DA SEGURIDADE SOCIAL
 1º BIMESTRE DO EXERCÍCIO 2013

RREO - Anexo XIII (LRF, Art. 53, § 1º, inciso II)

R\$ 1,00

EXERCÍCIO	RECEITAS PREVIDENCIÁRIAS (a)	RECEITAS PREVIDENCIÁRIAS (b)	RESULTADO PREVIDENCIÁRIO (c) = (a + b)	SALDO FINANCEIRO DO EXERCÍCIO (d) = ("d" exercício anterior) + (c)
<p style="font-size: 48px; font-weight: bold; letter-spacing: 10px;">SEM MOVIMENTO</p> <p>O MUNICIPIO NÃO POSSUE REGIME PRÓPRIO DE PREVIDENCIA</p>				

FONTES:



Gestor: ALEXANDRE FERREIRA G. DA SILVEIRA
 CPF: 430.476.293-15



Contador: LEONARDO JOSE MACEDO
 CPF: 246.015.433-04



Cont.Int.: SIMÃO PEDRO DE CARVALHO
 CPF: 001.330.168-38

GOVERNO MUNICIPAL DE ACARAU
 RELATÓRIO RESUMIDO DA EXECUÇÃO ORÇAMENTÁRIA
DEMONSTRATIVO DAS PARCERIAS PÚBLICO-PRIVADAS
 ORÇAMENTO FISCAL E DA SEGURIDADE SOCIAL
 1º BIMESTRE DO EXERCÍCIO DE 2013

RREO - Anexo XVII (Lei nº 11.079, de 30.12.2004, arts. 22, 25 e 28)

R\$ 1,00

ESPECIFICAÇÃO	SALTO TOTAL EM 31 DE DEZEMBRO DO EXERCÍCIO ANTERIOR (a)	REGISTROS EFETUADOS EM <2012>		SALDO TOTAL (c) = (a + b)
		No bimestre	Até o bimestre (b)	
TOTAL DE ATIVOS				
Direitos Futuros				
Ativos Contabilizados na SPE				
Contrapartida para Provisões de PPP				
TOTAL DE PASSIVOS (I)				
Obrigações Não Relacionadas a Serviços				
Contrapartida para Ativos da SPE				
Provisões de PPP				
GARANTIAS DE PPP (II)				
SALDO LÍQUIDO DE PASSIVOS DE PPP (III) = (I-II)				
PASSIVOS CONTINGENTES				
Contraprestações Futuras				
Riscos Não Provisionados				
Outros Passivos Contingentes				
ATIVOS CONTINGENTES				
Serviços Futuros				
Outros Ativos Contingentes				

SEM MOVIMENTO

GOVERNO MUNICIPAL DE ACARAU
 RELATÓRIO RESUMIDO DA EXECUÇÃO ORÇAMENTÁRIA
DEMONSTRATIVO DAS PARCERIAS PÚBLICO-PRIVADAS
 ORÇAMENTO FISCAL E DA SEGURIDADE SOCIAL
 1º BIMESTRE DO EXERCÍCIO DE 2013

DESPESAS DE PPP	EXERCÍCIO ANTERIOR	EXERCÍCIO CORRETE (EC)	<EC + 1>	<EC + 2>	<EC + 3>	<EC + 4>	<EC + 5>	<EC + 6>	<EC + 7>	<EC + 8>	<EC + 9>
Do Ente Federado											
Das Estatais Não-Dependentes											
TOTAL DAS DESPESAS											
RECEITA CORRENTE LÍQUIDA (RCL)											
TOTAL DAS DESPESAS / RCL (%)											
Nota:											

FONTE:



Gestor: ALEXANDRE FERREIRA G. DA SILVEIRA
 CPF: 430.476.293-15



Contador: LEONARDO JOSE MACEDO
 CPF: 246.015.433-04



Cont.Int.: SIMÃO PEDRO DE CARVALHO
 CPF: 001.330.168-38

GOVERNO MUNICIPAL DE ACARAU
RELATÓRIO RESUMIDO DA EXECUÇÃO ORÇAMENTÁRIA
DEMOSTRATIVO SIMPLIFICADO DO RELATÓRIO RESUMIDO DA EXECUÇÃO ORÇAMENTÁRIA
ORÇAMENTO FISCAL E DA SEGURIDADE SOCIAL
1º BIMESTRE DE 2013

LRF, Art. 48 - Anexo XVIII		R\$1 ,00	
BALANÇO ORÇAMENTÁRIO - RECEITAS		No Bimestre	Até o Bimestre
Previsão Inicial da Receita		15.958.333,33	95.750.000,00
Previsão Atualizada da Receita		15.958.333,33	95.750.000,00
Receitas Realizadas		3.514.942,68	14.197.667,97
Déficit Orçamentário	-	12.443.390,65	- 81.552.332,03
Saldos de Exercício Anteriores			
BALANÇO ORÇAMENTÁRIO - DESPESAS		No Bimestre	Até o Bimestre
Dotação Inicial			95.750.000,00
Créditos Adicionais			288.000,00
Dotação Atualizada			96.038.000,00
Despesas Empenhadas		26.108.639,81	26.108.639,81
Despesas Liquidadas		8.664.005,42	8.664.005,42
Superávit Orçamentário			69.929.360,19
DESPESAS POR FUNÇÃO/SUBFUNÇÃO		No Bimestre	Até o Bimestre
Despesas Empenhadas		26.108.639,81	26.108.639,81
Despesas Liquidadas		8.664.005,42	8.664.005,42
RECEITA CORRENTE LÍQUIDA - RCL		No Bimestre	Até o Bimestre
RECEITA CORRENTE LÍQUIDA - RCL		3.514.942,68	14.197.667,97
RECEITAS/DESPESAS DOS REGIMES DE PREVIDÊNCIA		No Bimestre	Até o Bimestre
Regime Geral de Previdência Social			
Receitas Previdenciárias (I)			
Receitas Previdenciárias (II)			
Receitas Previdenciárias (III) = (I - II)			

GOVERNO MUNICIPAL DE ACARAU
 RELATÓRIO RESUMIDO DA EXECUÇÃO ORÇAMENTÁRIA
DEMOSTRATIVO SIMPLIFICADO DO RELATÓRIO RESUMIDO DA EXECUÇÃO ORÇAMENTÁRIA
 ORÇAMENTO FISCAL E DA SEGURIDADE SOCIAL
 1º BIMESTRE DE 2013

Regime Próprio de Previdência Social dos Servidores Públicos		
Receitas Previdenciárias (IV)		
Receitas Previdenciárias (V)		
Receitas Previdenciárias (VI) = (IV - V)		

RESULTADOS NOMINAL E PRIMARIO	Meta Fixada no AMF da LDO (a)	Resultado Apurado Até o Bimestre (b)	% em Relação a Meta (b/a)
Resultado Nominal			
Resultado Primário			

MOVIMENTAÇÃO DOS RESTOS A PAGAR	Inscrição	Cancelamento Até o Bimestre	Pagamento Até o Bimestre	Saldo a Pagar
POR PODER E MINISTÉRIO PÚBLICO				
RESTOS A PAGAR PROCESSADOS				
Poder Executivo	-		-	-
Poder Legislativo	-		-	-
Poder Judiciário				
Ministério Público				
RESTOS A PAGAR NÃO-PROCESSADOS				
Poder Executivo	-		-	-
Poder Legislativo				

GOVERNO MUNICIPAL DE ACARAU
 RELATÓRIO RESUMIDO DA EXECUÇÃO ORÇAMENTÁRIA
DEMOSTRATIVO SIMPLIFICADO DO RELATÓRIO RESUMIDO DA EXECUÇÃO ORÇAMENTÁRIA
 ORÇAMENTO FISCAL E DA SEGURIDADE SOCIAL
 1º BIMESTRE DE 2013

Poder Judiciário				
Ministério Público				
TOTAL		-		-

DESPESAS COM MANUTENÇÃO E DESENVOLVIMENTO DO ENSINO - MDE	Valor Apurado Até o Bimestre	Limites Constitucionais Anuais	
		% Mínimo a Aplicar no Exercício	% Aplicado Até o Bimestre
Mínimo Anual de <18% / 25%> das Receitas de Impostos na Manutenção e Desenvolvimento do Ensino - MDE	-	25%	0,00%
Mínimo Anual de 60% das Despesas com MDE no Ensino Fundamental	-	40%	0,00%
Mínimo Anual de 60% do FUNDEB na Remuneração dos Professores do Ensino Fundamental	-	60%	0,00%

RECEITAS DE OPERAÇÕES DE CRÉDITO E DESPESAS DE CAPITAL	Valor Apurado Até o Bimestre	Saldo a Realizar
Receitas e Operações de Créditos		
Despesa de Capital Líquida		

PROJEÇÃO ATUARIAL DOS REGIMES DE PREVIDÊNCIA	Inscrição	Cancelamento Até o Bimestre	Pagamento Até o Bimestre	Saldo a Pagar
Regime Geral de Previdência Social				
Receitas Previdenciárias (I)				
Receitas Previdenciárias (II)				

GOVERNO MUNICIPAL DE ACARAU
 RELATÓRIO RESUMIDO DA EXECUÇÃO ORÇAMENTÁRIA
DEMOSTRATIVO SIMPLIFICADO DO RELATÓRIO RESUMIDO DA EXECUÇÃO ORÇAMENTÁRIA
 ORÇAMENTO FISCAL E DA SEGURIDADE SOCIAL
 1º BIMESTRE DE 2013

Receitas Previdenciárias (I - II)				
Regime Próprio de Previdência Social dos Servidores Públicos				
Receitas Previdenciárias (IV)				
Receitas Previdenciárias (V)				
Receitas Previdenciárias (IV - V)				

RECEITA DA ALIENAÇÃO DE ATIVOS E APLICAÇÃO DOS RECURSOS	Valor Apurado Até o Bimestre	Saldo a Realizar
Receita de Capital Resultante da Alienação de Ativos		
Aplicação dos Recursos da Alienação de Ativos		

DESPESAS COM AÇÕES E SERVIÇOS PÚBLICOS DE SAÚDE	Valor Apurado Até o Bimestre	Limites Constitucionais Anuais	
		% Mínimo a Aplicar no Exercício	% Aplicado Até o Bimestre
Despesas Próprias com Ações e Serviços Públicos de Saúde	-	15%	0,00%

DESPESAS DE CARÁTER CONTINUADO DERIVADAS DE PPP CONTRATADAS	VALOR APURADO NO EXERCÍCIO CORRENTE
Total das Despesas/RCL (%)	

FORNE:



Gestor: ALEXANDRE FERREIRA G. DA SILVEIRA
 CPF: 430.476.293-15



Contador: LEONARDO JOSE MACEDO
 CPF: 246.015.433-04



Cont.Int.: SIMAO PEDRO DE CARVALHO
 CPF: 001.330.168-38

GOVERNO MUNICIPAL DE ACARAU
 RELATÓRIO RESUMIDO DA EXECUÇÃO ORÇAMENTÁRIA
DEMONSTRATIVO DAS RECEITAS DE IMPOSTOS LÍQUIDA E DAS DESPESAS PRÓPRIAS COM AÇÕES E SERVIÇOS PÚBLICOS DE SAÚDE
 ORÇAMENTO FISCAL E DA SEGURIDADE SOCIAL
 1º BIMESTRE DO EXERCÍCIO DE 2013

RREO - Anexo XVI (ADCT, art. 77)

R\$ 1,00

RECEITAS PREVIDENCIÁRIAS	PREVISÃO INICIAL	PREVISÃO ATUALIZADA (a)	RECEITAS REALIZADAS	
			Até o Bimestre (b)	% (b/a)
RECEITAS DE IMPOSTOS LÍQUIDAS E TRANSF. CONSTITUCIONAIS E LEGAIS (I)	35.132.000,00	35.132.000,00	7.155.587,12	0,20
Impostos	3.330.000,00	3.330.000,00	816.283,06	0,25
Multas, Juros de Mora e Outros Encargos dos Impostos				
Dívida Ativa dos Impostos	51.000,00	51.000,00	1.493,74	0,03
Multas, Juros de Mora, Atual. Mon. Outros Encar. da Dívida Ativa dos Impostos		-	-	
Receitas de Transferências Constitucionais e Legais	31.751.000,00	31.751.000,00	6.337.810,32	0,20
TRANSFERÊNCIAS DE RECURSOS DO SISTEMA ÚNICO DE SAÚDE - SUS (II)	6.370.000,00	6.370.000,00	1.872.203,31	0,29
RECEITAS DE OPERAÇÕES DE CRÉDITO VINCULADAS À SAÚDE (III)				
OUTRAS RECEITAS ORÇAMENTÁRIAS	60.657.200,00	60.657.200,00	6.438.933,15	0,11
(-) DEDUÇÃO PARA O FUNDEF	6.358.200,00	6.358.200,00	1.267.561,87	0,20
TOTAL	95.750.000,00	95.750.000,00	14.197.667,97	0,15
DESPESAS COM SAÚDE (Por Grupo de Natureza da Despesa)	DOTAÇÃO INICIAL	DOTAÇÃO ATUALIZADA (c)	DESPESAS LIQUIDADAS	
			Até o Bimestre (d)	% (d/c)
DESPESAS CORRENTES	18.597.920,00	17.750.547,54	2.496.038,29	0,28
Pessoal e Encargos Sociais	8.578.000,00	8.578.000,00	1.186.014,89	0,14
Juros e Encargos da Dívida	-	-		
Outras Despesas Correntes	10.019.920,00	9.172.547,54	1.310.023,40	0,14
DESPESA DE CAPITAL	641.580,00	1.239.000,00	32.604,48	0,03
Investimentos	641.580,00	1.239.000,00	32.604,48	0,03
Inversões Financeiras				
Amortização da Dívida	-	-		
TOTAL (IV)	19.239.500,00	18.989.547,54	2.528.642,77	0,31

GOVERNO MUNICIPAL DE ACARAU
 RELATÓRIO RESUMIDO DA EXECUÇÃO ORÇAMENTÁRIA
DEMONSTRATIVO DAS RECEITAS DE IMPOSTOS LÍQUIDA E DAS DESPESAS PRÓPRIAS COM AÇÕES E SERVIÇOS PÚBLICOS DE SAÚDE
 ORÇAMENTO FISCAL E DA SEGURIDADE SOCIAL
 1º BIMESTRE DO EXERCÍCIO DE 2013

DESPESAS PRÓPRIAS COM AÇÕES E SERV. PÚBLICOS DE SAÚDE	DOTAÇÃO INICIAL	DOTAÇÃO ATUALIZADA	DESPESAS LIQUIDADAS	
			Até o Bimestre (e)	% (e)/despesas com saúde
DESPESAS COM SAÚDE	19.239.500,00	18.989.547,54	4.423.618,82	6,74
(+) RESTOS A PAGAR DE EXERCÍCIO ANTERIOR LIQUIDADOS NO EXERCÍCIO			-	
(-) DESPESAS COM INATIVOS E PENSIONISTAS				
(-) DESPESAS CUSTEADAS COM OUT. RECURSOS DEST. À SAÚDE				
Recursos de Transferências do Sistemas Único de Saúde - SUS	6.370.000,00	6.370.000,00	1.872.203,31	2,85
Recursos de Operações de Crédito				
Outros Recursos				
(-) RESTOS A PAGAR INSCRITOS NO EXERCÍCIO SEM DISPONIBILIDADE FINANCEIRA DE RECURSOS PRÓPRIOS VINCULADOS			1.894.976,05	-
TOTAL DESPESAS PRÓPRIAS COM AÇÕES E SERV. PÚBL. DE SAÚDE (V)	12.869.500,00	12.619.547,54	656.439,46	9,17

SALDO DAS DISPONIBILIDADES FINANCEIRAS E INVESTIMENTOS DO RPPS	RESTOS A PAGAR INSCRITOS COM DISPONIBILIDADE FINANCEIRA DE RECURSOS PRÓPRIOS VINCULADOS	
	Inscritos em Exercícios Anteriores	Cancelados Em 2013 (VI)
RESTOS A PAGAR DE DESPESAS PRÓPRIAS COM AÇÕES E SERVIÇOS PÚBLICOS DE SAÚDE	-	-

PARTICIPAÇÃO DAS DESPESAS COM AÇÕES E SERVIÇOS PÚBLICOS DE SAÚDE NA RECEITA DE IMPOSTOS LÍQUIDA E TRANSFERÊNCIAS CONSTITUCIONAIS E LEGAIS - LIMITE CONSTITUCIONAL $\leq \frac{V - VI}{I}$	
---	--


GOVERNO MUNICIPAL DE ACARAU
 RELATÓRIO RESUMIDO DA EXECUÇÃO ORÇAMENTÁRIA
DEMONSTRATIVO DAS RECEITAS DE IMPOSTOS LÍQUIDA E DAS DESPESAS PRÓPRIAS COM AÇÕES E SERVIÇOS PÚBLICOS DE SAÚDE
 ORÇAMENTO FISCAL E DA SEGURIDADE SOCIAL
 1º BIMESTRE DO EXERCÍCIO DE 2013

DESPESAS COM SAÚDE (Por Subfunção)	DOTAÇÃO INICIAL	DOTAÇÃO ATUALIZADA	DESPESAS LIQUIDADAS	
			Até o Bimestre (i)	% (i/total i)
Atenção Básica	8.209.000,00	8.209.000,00	984.597,51	0,39
Assistência Hospitalar e Ambulatorial	4.525.000,00	4.525.000,00	590.917,35	0,23
Suporte Profilático e Terapêutico	720.000,00	720.000,00		
Vigilância Sanitária	130.000,00	130.000,00	6.698,40	0,00
Vigilância Epidemiológica	635.000,00	635.000,00	66.773,80	-
Alimentação e Nutrição		-	-	
Outras Subfunções	5.020.500,00	5.020.500,00	879.655,71	-
TOTAL	19.239.500,00	19.239.500,00	2.528.642,77	0,63

FONTE:



Gestor: ALEXANDRE FERREIRA GOMES DA SILVEIRA
 CPF: 430.476.293-15



Contador: LEONARDO JOSE MACEDO
 CPF: 246.015.433-04



Cont.Int.: SIMÃO PEDRO DE CARVALHO
 CPF: 001.330.168-38